

# Góis

município



PRESTAÇÃO DE CONTAS  
INDIVIDUAIS DE 2022

2

*[Handwritten signatures and initials in blue ink]*

DOCUMENTOS DA PRESTAÇÃO DE CONTAS		
DESIGNAÇÃO	SNC-AP	TRIBUNAL DE CONTAS
Relatório	NCP27	
<b>Demonstrações Financeiras</b>		
Balanço	NCP1	A1
Demonstração de resultados por natureza	NCP1	A1
Demonstração das alterações no património líquido	NCP1	A1
Demonstração de fluxos de caixa	NCP1	A1
Anexo às demonstrações financeiras	NCP1	A1
<b>Demonstrações Orçamentais</b>		
Demonstração do desempenho orçamental	NCP26	A1
Demonstração de execução orçamental da receita	NCP26	A1
Demonstração de execução orçamental da despesa	NCP26	A1
Demonstração de execução do plano plurianual de investimentos	NCP26	A1
Alterações orçamentais da receita	NCP26	A1
Alterações orçamentais da despesa	NCP26	A1
Alterações PPI	NCP26	A1
Operações de tesouraria	NCP26	A1
Contratação administrativa - Situação dos contratos	NCP26	A1
Contratação administrativa - Adjudicação por tipo de procedimento	NCP26	A1
Transferências e subsídios - despesa	NCP26	A1
Transferências e subsídios - receita	NCP26	A1
<b>Outros Documentos</b>		
Declarações previstas no nº1 do artigo 15º da Lei nº8/2012, de 21.02	-	-
Diversos - A juntar ao processo aquando da remessa para o Tribunal de Contas, de acordo com a Instrução nº 1/2019 do Tribunal de Contas.	-	-

*[Handwritten signatures in blue and black ink]*

# Relatório de gestão

*NCP 27*



# Índice

1.	DISPOSIÇÕES INICIAIS .....	4
2.	ANÁLISE ORÇAMENTAL .....	5
2.1	Disposições Iniciais: .....	5
2.2	Receita: .....	8
2.2.1	Estrutura da Receita: .....	8
2.2.2	Evolução da receita – Anos 2021/2022: .....	11
2.3	Despesa: .....	13
2.3.1	Estrutura da despesa: .....	13
2.3.2	Evolução da despesa – Anos 2021/2022: .....	15
2.4	Grandes Opções do Plano: .....	17
2.5	Indicadores orçamentais: .....	25
2.6	Cumprimento da Regra do Equilíbrio Orçamental: .....	26
3.	ANÁLISE ECONÓMICO-FINANCEIRA .....	27
3.1	Disposições iniciais: .....	27
3.2	Balanço: .....	28
3.3	Demonstração de Resultados: .....	33
3.4	Indicadores Económico-financeiros: .....	35
3.4	Dívida Municipal: .....	37
3.4.1	Evolução da dívida municipal: .....	37
3.4.2	Cumprimento do limite da dívida total: .....	38
3.4.3	Cumprimento da redução do endividamento (OE/2022): .....	42
4.	CONTABILIDADE DE GESTÃO .....	42
4.1	Análise de gastos: .....	43
4.2	Análise de rendimentos: .....	53
4.3	Transferência de Competências -Lei nº 50/2018, de 16 de agosto: .....	55
5.	RECURSOS HUMANOS .....	57
6.	PROPOSTA DE APLICAÇÃO DE RESULTADOS .....	59
7.	DISPOSIÇÕES DIVERSAS .....	59



# Índice de quadros

Quadro nº 1 - Recebimentos e Pagamentos .....	6
Quadro nº 2 - Diferença entre o orçamento inicial e o orçamento corrigido .....	6
Quadro nº 3 - Execução do Orçamento da Receita .....	8
Quadro nº 4 - Transferências de Capital .....	10
Quadro nº 5 - Evolução da receita .....	11
Quadro nº 6 - Participação do Município de Góis nos impostos do Estado .....	12
Quadro nº 7 - Despesa Orçamental .....	13
Quadro nº 8 - Evolução da despesa .....	15
Quadro nº 9 - Execução das Grandes Opções do Plano (resumo) .....	17
Quadro nº 10 - Execução das Grandes Opções do Plano .....	18
Quadro nº 11 - Fundos do OE e Comunitários .....	24
Quadro nº 12 - Indicadores Orçamentais .....	25
Quadro nº 13 - Amortizações médias de empréstimos de médio e longo prazo .....	27
Quadro nº 14 - Cumprimento da regra de equilíbrio orçamental .....	27
Quadro nº 15 - Balanço - Ativo .....	28
Quadro nº 16 - Balanço - Património líquido e Passivo .....	29
Quadro nº 17 - Demonstração de Resultados .....	33
Quadro nº 18 - Indicadores Económico-Financeiros .....	36
Quadro nº 19 - Evolução da Dívida .....	37
Quadro nº 20 - Financiamentos Obtidos .....	38
Quadro nº 21 - Cálculo do limite da Dívida Total .....	38
Quadro nº 22 - Total da dívida a terceiros operações orçamentais .....	39
Quadro nº 23 - Situação face ao limite da Dívida Total .....	40
Quadro nº 24 - Contribuição do Município em entidades relevantes para efeitos de limites da Dívida total .....	41
Quadro nº 25 - Repartição dos gastos (diretos e indiretos) por funções .....	45
Quadro nº 26 - Imputação dos gastos - Bens/Serviços da Administração Geral (Função 111) .....	46
Quadro nº 27 - Imputação dos gastos - Bens/Serviços da Proteção Civil e Luta Contra Incêndios (Função 121) .....	47
Quadro nº 28 - Imputação dos gastos - Bens/Serviços do Ensino Não Superior e Serviços Auxiliares de Ensino (Funções 211 e 212) .....	48
Quadro nº 29 - Imputação dos gastos - Bens/Serviços da Ação Social (Função 232) .....	48
Quadro nº 30 - Imputação dos gastos - Bens/Serviços de Cultura (Função 251) .....	49
Quadro nº 31 - Imputação dos gastos - Bens/Serviços de Desporto, Recreio e Lazer (Função 252) .....	50
Quadro nº 32 - Imputação dos gastos - Bens/Serviços de Indústria e Energia (Função 320) .....	51
Quadro nº 33 - Imputação dos gastos - Bens/Serviços dos Transportes Rodoviários (Função 331) .....	52
Quadro nº 34 - Imputação dos gastos - Bens/Serviços de Turismo (Função 342) .....	52
Quadro nº 35 - Comparação gastos (diretos e indiretos) por funções com ano anterior .....	53
Quadro nº 36 - Grau de cobertura dos gastos .....	54
Quadro nº 37 - Comparação rendimentos por funções com ano anterior .....	55
Quadro nº 38 - Gastos com Educação .....	56
Quadro nº 39 - Rendimentos com Educação .....	57
Quadro nº 40 - Relação rendimentos / gastos com Educação .....	57
Quadro nº 41 - Trabalhadores por carreira segundo a modalidade de vinculação .....	58
Quadro nº 42 - Trabalhadores segundo o género .....	58
Quadro nº 43 - Trabalhadores segundo o escalão etário .....	58



## Índice de gráficos

Gráfico nº 1 – Estrutura da Receita .....	11
Gráfico nº 2 – Evolução da receita .....	12
Gráfico nº 3 – Estrutura da Despesa .....	14
Gráfico nº 4 – Evolução da despesa .....	15
Gráfico nº 5 – Estrutura do Ativo .....	31
Gráfico nº 6 – Estrutura do Património Líquido .....	31
Gráfico nº 7 – Estrutura do Passivo .....	32
Gráfico nº 8 – Estrutura dos Rendimentos.....	34
Gráfico nº 9 – Estrutura dos Gastos .....	35



*[Handwritten signatures and marks in blue ink, including a large signature at the top, a smaller one below it, an arrow pointing upwards, and another signature at the bottom.]*

## 1. DISPOSIÇÕES INICIAIS

Em cumprimento com o estabelecido na alínea i) do nº1 do artigo 33º e na alínea l) do nº2 do artigo 25º, ambas do Anexo I à Lei nº 75/2013, de 12 de setembro, alterada pelas Leis nºs 25/2015, de 30 de março, 69/2015, de 16 de julho, 7-A/2016, de 30 de março 42/2016, de 28 de dezembro, 50/2018, de 16 de agosto e 66/2020, de 4 de novembro, 24-A/2022, de 23 de Dezembro e em articulação com o disposto o nº1 do artigo 76º da Lei nº 73/2013, de 3 de setembro, alterada pelas Leis nºs 82-D/2014, de 31 de dezembro, 69/2015, de 16 de julho, 132/2015, de 4 de setembro, 7-A/2016, de 30 de março 42/2016, de 28 de dezembro, 114/2017, de 29 de dezembro, 51/2018, de 16 de agosto, 71/2018, de 31 de dezembro, 2/2020, de 31 de março e 66/2020, de 4 de novembro, o órgão executivo deve apresentar ao órgão deliberativo a Prestação de Contas de 2022, até 30 de abril de 2023 com um relatório de gestão que apresenta e justifica os resultados da execução do Orçamento e das Grandes Opções do Plano, assim como analisa a situação financeira do Município.

Na elaboração dos documentos de Prestação de Contas mencionados no presente Relatório, foram respeitadas todas as disposições constantes nas diversas Normas de Contabilidade Pública do Sistema de Normalização Contabilística para as Administrações Públicas (SNC-AP), aprovado pela Decreto-Lei nº 192/2015, de 11 de setembro, alterado pelo Decreto-Lei nº 85/2016, de 21 de dezembro e pela Lei nº 71/2018, de 31 de dezembro e que veio revogar o Decreto-Lei nº 54-A/99, de 22 de fevereiro, alterado pela Lei nº 162/99, de 14 de setembro, pelos Decretos-Lei nºs 315/2000, de 2 de dezembro e 84-A/2002,



de 5 de abril e pela Lei nº 60-A/2005, de 30 de dezembro (Plano Oficial de Contabilidade das Autarquias Locais – POCAL), exceto nos seus pontos 2.9 (Controlo Interno), 3.3 (Regras previsionais) e 8.3.1 (Modificações ao orçamento), bem como o constante na Lei nº 73/2013, de 3 de setembro, com as respetivas alterações (Regime Financeiro das Autarquias Locais e das Entidades Intermunicipais – RFALEI).

Ainda de acordo com o SNC-AP, são exigidos vários documentos de prestação de contas, para além dos anteriormente referidos.

São também de considerar os documentos exigidos pelo Tribunal de Contas que estão previstos na Instrução nº 1/2019, publicada em 6 de março de 2019 (Prestação de contas das entidades sujeitas à jurisdição e aos poderes de controlo do Tribunal de Contas), entidade à qual devem ser remetidas as contas de 2022 até 30 de abril de 2023, de acordo com o referido no nº 4 do artigo 52º da Lei nº 97/98, de 26 de agosto e com a alínea b) do nº 3 da Resolução nº 6/2022 do Tribunal de Contas, publicada no DRE nº 4, 2ª série, de 5 de janeiro de 2023.

## 2. ANÁLISE ORÇAMENTAL

### 2.1 Disposições Iniciais:

Para o exercício económico de 2022, o Orçamento inicial apresenta, um total de 10.573.396,00 €, sendo o orçamento da receita dividido em 7.581.504,00 € na parte corrente e 2.991.892,00 € na parte de capital e outras receitas e o orçamento da despesa corresponde, em termos corrente e capital, a 6.881.746,00 € e a 3.691.650,00 €, respetivamente.

O quadro seguinte mostra os recebimentos e os pagamentos verificados em 2022:





## Quadro nº 1 - Recebimentos e Pagamentos

	Recebimentos	Pagamentos	Saldo
Saldo da gerência anterior			2.466.682,70
De execução orçamental			1.881.648,23
De operações de tesouraria			585.034,47
<b>Varição de caixa e seus equivalentes em 2022</b>	<b>7.635.153,32</b>	<b>8.338.009,29</b>	<b>-702.855,97</b>
Fluxos de caixa das atividades operacionais	6.382.850,33	6.829.919,80	-447.069,47
Fluxos de caixa das atividades de investimento	1.252.302,99	1.297.952,78	-45.649,79
Fluxos de caixa das atividades de financiamento	0,00	210.136,71	-210.136,71
<b>Saldo para a gerência seguinte</b>			<b>1.763.826,73</b>
De execução orçamental			1.386.873,59
De operações de tesouraria			376.953,14

Pela análise do quadro, constata-se que no período de 1 de janeiro a 31 de dezembro de 2022, o valor das entradas totalizou a importância de 7.635.153,32 € (menos 275.754,48 € que no ano anterior). Quanto à saída de fundos, estas ascenderam neste período a 8.338.009,29 € (mais 1.295.142,91 € que no ano anterior).

O saldo para a gerência do ano de 2023 é de 1.763.826,73 €, sendo 1.386.873,59 € referente a operações orçamentais e 376.953,14 € a operações de tesouraria, que em termos globais representa uma diminuição de cerca de 703.000 €, face ao ano anterior.

O quadro seguinte apresenta a diferença entre o orçamento inicial e o orçamento corrigido à data de 31.12.2022:

## Quadro nº 2 - Diferença entre o orçamento inicial e o orçamento corrigido

	ORÇAMENTO INICIAL	ORÇAMENTO CORRIGIDO	DIFERENÇA	
			Valor	%
<b>TOTAL RECEITA</b>	<b>10.573.396,00</b>	<b>10.636.356,41</b>	<b>62.960,41</b>	<b>0,60</b>
Corrente	7.581.504,00	7.761.771,00	180.267,00	2,38
Capital	2.984.892,00	987.937,18	-1.996.954,82	-66,90
Outras Receitas	7.000,00	1.886.648,23	1.879.648,23	26.852,12
<b>TOTAL DESPESA</b>	<b>10.573.396,00</b>	<b>10.636.356,41</b>	<b>62.960,41</b>	<b>0,60</b>
Corrente	6.881.746,00	7.962.023,73	1.080.277,73	15,70
Capital	3.691.650,00	2.674.332,68	-1.017.317,32	-27,56

Durante o ano de 2022, o Orçamento Municipal sofreu 26 modificações, das quais 25 alterações e 1 revisão. Estas modificações originaram um acréscimo global do orçamento de 0,60%, isto é, entre o orçamento inicial e o orçamento corrigido existe uma diferença de 62.960,41 €.



A diferença apurada deve-se, por um lado, à incorporação na receita do saldo da gerência anterior (+1.857.312,74 €), à incorporação da receita consignada relativa à comparticipação financeira destinada ao projeto “Requalificação da Praça da República e ruas envolventes” (montante remanescente da dotação (FEDER) inicialmente atribuída ao Município e não esgotada pela operação) (+120.842,67 €), à concretização da descentralização de competências no domínio da Educação (+93.500,00 €) e, por outro, à redução do montante de 472.081,00 € resultante da entrada em vigor do Orçamento de Estado para 2022, aprovado pela Lei nº 12/2022, de 27 de junho e ainda o montante 1.536.614,00 €, respeitante a ajustamento do apoio ao investimento previsto arrecadar de diversos projetos, nomeadamente “Gois SmartLand – Valorizar”, “Beneficiação Escola Básica 2,3 de Góis”, “Requalificação e Ampliação - JI+EB1 de Vila Nova do Ceira” e “Plano Intermunicipal de Prevenção do Abandono Escolar e Promoção do Sucesso Educativo da Região de Coimbra - Realiza.te II”.

De uma análise mais global, e tendo por base os pontos seguintes, pode-se referir que, de 2021 para 2022, ao nível da execução orçamental, registou-se um decréscimo na receita, de 3,65% (-286.314,03 €) (não considerando a incorporação do saldo da gerência anterior de operações orçamentais) mas por sua vez, verifica-se, na despesa, um acréscimo de 15,47% (-1.078.691,16 €).

Da análise à execução orçamental constata-se que em 2022, o orçamento da receita obteve um grau de cobrança de 88,75% (repartido em 88,25% na parte corrente, 71,51%, na parte de capital e 99,85% nas outras receitas), quando, em 2021, esta execução foi de 94,32% (repartido em 94,17% na parte corrente, 90,84%, na parte de capital e 99,76% nas outras receitas). A execução do orçamento da receita justifica-se fundamentalmente pela forte execução da receita corrente, em que os Impostos Diretos, os Rendimentos de Propriedade, as Taxas, multas e outras penalidades e as Transferências obtiveram execuções superiores a 87% e da receita de capital, nomeadamente das Transferências de Capital, com uma taxa de execução superior a 79%.

Ainda no que respeita à execução orçamental, o Município de Góis apresenta, em 2022, uma taxa de execução da receita de 88,75%, uma taxa superior a 85%, ficando assim afastado do risco de serem acionados os mecanismos de alerta precoce, previsto no nº 3 do artigo 56º (Alerta precoce de desvios)<sup>1</sup> da Lei nº 73/2013, de 3 de setembro, com as devidas alterações.

<sup>1</sup> Artigo 56.º - Alerta precoce de desvios

1 - Sempre que, na informação trimestral reportada à DGAL, a dívida total prevista no artigo 52.º atinja ou ultrapasse a média da receita corrente líquida cobrada nos três exercícios anteriores, são informados os membros do Governo responsáveis pelas áreas das finanças e das autarquias locais, bem como os presidentes dos órgãos executivo e deliberativo do município em causa, através do SIIAL, que informam os respetivos membros na primeira reunião ou sessão seguinte.

2 - Sempre que, na informação reportada à DGAL, a dívida total prevista no artigo 52.º atinja ou ultrapasse 1,5 vezes a média da receita corrente líquida cobrada nos três exercícios anteriores, são informadas, nos mesmos termos, as entidades referidas no número anterior, bem como o Banco de Portugal.

3 - No caso de o município registar durante dois anos consecutivos uma taxa de execução da receita prevista no orçamento respetivo inferior a 85 /prct. são informadas as entidades referidas no n.º 1.

4 - O alerta referido nos números anteriores é emitido pela DGAL, no prazo de 15 dias, a contar da data limite do reporte de informação constante do artigo 78.º.

5 - Os alertas referidos nos n.os 1 e 2 incluem ainda a evolução do rácio referido no n.º 1 ao longo dos três exercícios anteriores.



Em 2022, o grau de pagamentos do orçamento da despesa foi de 75,72% (em que 81,20% respeitam à parte corrente e 59,39% à parte de capital), quando, em 2021, foi de 74,28% (em que 83,21% respeitam à parte corrente e 47,97% à parte de capital). Em 2022, se no caso da despesa corrente, a execução foi de cerca de 81%, sendo que quase todas as rubricas obtiveram uma execução superior a 70%, na despesa de capital a execução foi um pouco mais baixa, nomeadamente devido à baixa execução das Transferências de capital, mas também da Aquisição de bens de investimento.

Em suma, tanto na receita como na despesa, a execução global não foi superior derivado a uma menor realização da parte de capital.

No que concerne à evolução da receita cobrada e da despesa paga nos anos de 2021 e 2022, regista-se, uma evolução positiva tanto para as cobranças (quando se considera a incorporação do saldo da gerência anterior de operações orçamentais) como para os pagamentos.

## 2.2 Receita:

### 2.2.1 Estrutura da Receita:

A receita orçamental ascendeu, em 2022, aos 9.440.274,97 €, sendo a sua execução correspondente a 88,75%.

Quadro nº 3 - Execução do Orçamento da Receita

DESIGNAÇÃO	ORÇAMENTO (ATUAL)	RECEITA COBRADA	DESVIO	ÍNDICE DE COBRANÇA (%)
<b>RECEITA CORRENTE</b>	<b>7.761.771,00</b>	<b>6.849.956,27</b>	<b>-911.814,73</b>	<b>88,25</b>
Impostos diretos	646.190,00	646.018,91	-171,09	99,97
Impostos Indiretos	50,00	0,00	-50,00	0,00
Taxas, multas e outras penalidades	41.013,00	36.766,54	-4.246,46	89,65
Rendimentos de propriedade	567.800,00	545.834,92	-21.965,08	96,13
Transferências correntes	6.312.943,00	5.516.550,82	-796.392,18	87,38
Vendas de bens e serviços correntes	124.420,00	45.040,72	-79.379,28	36,20
Outras receitas correntes	69.355,00	59.744,36	-9.610,64	86,14
<b>RECEITA DE CAPITAL</b>	<b>987.937,18</b>	<b>706.468,07</b>	<b>-281.469,11</b>	<b>71,51</b>
Venda de bens de investimento	114.636,00	10.307,14	-104.328,86	8,99
Transferências de capital	871.601,18	696.160,93	-175.440,25	79,87
Ativos financeiros	500,00	0,00	-500,00	0,00
Passivos financeiros	200,00	0,00	-200,00	0,00
Outras receitas de capital	1.000,00	0,00	-1.000,00	0,00
<b>OUTRAS RECEITAS</b>	<b>1.886.648,23</b>	<b>1.883.850,63</b>	<b>-2.797,60</b>	<b>99,85</b>
Rep. não abatidas nos pagamentos	5.000,00	2.202,40	-2.797,60	44,05
Saldo da gerência anterior	1.881.648,23	1.881.648,23	0,00	100,00
<b>TOTAL</b>	<b>10.636.356,41</b>	<b>9.440.274,97</b>	<b>-1.196.081,44</b>	<b>88,75</b>



A receita corrente obteve um grau de execução de 88,25%. Consta-se pela análise do quadro anterior que, a grande parte dos grupos de receita corrente tiveram um índice de cobrança acima dos 86%.

Pela análise mais cuidada da Demonstração de Execução Orçamental da Receita<sup>2</sup>, constata-se que, no que diz respeito aos impostos diretos, estes apresentam uma taxa de execução de quase de 100%, em que tanto o Imposto municipal sobre imóveis (IMI), o Imposto único de circulação (IUC) e o Imposto Municipal sobre as Transmissões Onerosas de Imóveis (IMT) apresentam uma taxa de execução próximo dos 100%.

As Taxas, Multas e Outras Penalidades registaram uma execução de 89,65%, nas quais as rubricas de Caça e Pesca, Taxa Municipal de Direitos de Passagem (TMDP) e Loteamentos e Obras, obtiveram uma execução de 229,02% e 108,12% e 93,40%, respetivamente.

Nos Rendimentos de Propriedade, com uma execução de 93,13%, não se verifica nenhuma rubrica que apresente uma cobrança superior à previsão, registando-se, no entanto, uma taxa de execução de 96,71% na rubrica Rendas e 99,49% na rubrica Participações nos lucros de administrações públicas.

As Transferências Correntes apresentam uma taxa de execução de 87,39%, sendo a rubrica referente a projetos financiados por fundos comunitários a que tem uma taxa de execução mais baixa, com 14,41%, tendo a rubrica referente às outras receitas do Estado, um índice de cobrança de 87,39%.

As Vendas de Bens e Serviços Correntes surgem com um grau de execução de 36,20%, nas quais se destacam as prestações de serviços relacionadas com cemitérios, serviços desportivos, transportes escolares e outros serviços específicos das autarquias, com cobranças superiores a 60%.

Já no que respeita à rubrica Outras Receitas Correntes, estas aparecem com uma taxa de execução de 86,14%, fortemente influenciada pela rubrica Outras, com um índice de cobrança de 75,45%.

A receita de capital registou 71,51% de execução, influenciada quase exclusivamente pela execução da rubrica Transferências de Capital, com 79,87% de índice de cobrança.

A rubrica Venda de Bens de Investimento, regista 8,99% de execução, sendo de destacar apenas a venda de Habitações, de Edifícios e de Outros Bens de Investimento, com uma execução de 6,57%, 18,54% e 87,65%, respetivamente.

Nas Transferências de Capital, que registaram 79,87% de execução, para além dos fundos provenientes do Orçamento de Estado, são de referir as execuções das Outras Transferências da Administração

<sup>2</sup> Ver em Documentos da Prestação de Contas



Central e da receita proveniente de Fundos Comunitários, com taxas de execução de -430,94% e 32,97%, respetivamente, em que a diferença entre o previsto e o efetivamente recebido é apresentado no quadro seguinte:

#### Quadro nº 4 – Transferências de Capital

DESIGNAÇÃO	ORÇAMENTO (ATUAL)	RECEITA COBRADA	DESVIO
<b>Transf. Capital - Outras Transferências da Administração Central</b>	<b>5.135</b>	<b>-22.127</b>	<b>27.261</b>
Transferência de competências 2ª e 3ª ciclo (manutenção e apetrechamento parque escolar)	20.000	0	20.000
Apoio à Mobilidade elétrica	6.250	0	6.250
Reparação de Infraestruturas rodoviárias municipais danificadas pelos eventos climáticos verificados em janeiro e fevereiro de 2016 no Município de Góis	3.220	0	3.220
"Reparação de danos causados pelo furacão Leslie nos dias 13 e 14 de outubro de 2018 - Furacão Leslie"	-24.335	-22.127	-2.209
<b>Transf. Capital - Participação Comunitária em Projetos Cofinanciados</b>	<b>209.655</b>	<b>69.116</b>	<b>140.539</b>
AÇUDE 2 NO LUGAR DE CORTE PISÃO – VILA NOVA DO CEIRA (100%)	17.920	0	17.920
Afirmar a sustentabilidade dos territórios - Foliar entre Montes e Mar (100%)	12.175	0	12.175
Plano Intermunicipal de Prevenção do Abandono Escolar e Promoção do Sucesso Educativo da Região de Coimbra - Realiza.te I (85%)	3.020	0	3.020
Plano Intermunicipal de Prevenção do Abandono Escolar e Promoção do Sucesso Educativo da Região de Coimbra - Realiza.te II (85%)	19.820	0	19.820
Praça da República e ruas envolventes (85%)	20.675	0	20.675
Contrato de Financiamento PDP – 3 – Gestão da Bacia do rio Ceira para adaptação às mudanças climáticas - Programa EEA Grants (100%)	5.175	5.175	0
Execução de faixas de redução de combustíveis (FRC) e faixas de interrupção de combustíveis (FIC) no concelho de Góis (100%)	3.160	0	3.160
Estabilização de Emergência Pós-Incêndio - Freguesia de Alvares (100%)	104.220	104.220	0
CadaSTRu – Cadastro Simplificado do Território Rústico (85%)	8.500	0	8.500
Projeto Wifi4EU	14.990	14.990	0
Incêndios de junho de 2017 - Tipologia 1.a) - Reabilitação de estradas e caminhos municipais	0	-55.270	55.270

No que respeita aos Empréstimos Obtidos a médio e longo prazo, não se registou qualquer execução, porquanto no ano de 2022 não se procedeu à libertação de qualquer empréstimo.

Da análise aos desvios mais significativos entre o orçamento corrigido e a execução da receita, destacam-se, na parte corrente, a rubrica Transferências Correntes, onde se cobraram menos 796.392,18 € do que o previsto e as Vendas de bens e serviços correntes, que tiveram um desvio negativo de 79.379,28 €. Na receita de capital verifica-se que a receita cobrada foi inferior à inicialmente prevista, com as Transferências de Capital e a Venda de bens de investimento a liderar, com um desvio negativo de 175.440,25 € e 104.328,86 €, respetivamente.

No que respeita às Transferências de Capital, o desvio existente deve-se maioritariamente ao recebimento abaixo do previsto dos Fundos Comunitários / Cofinanciamentos.

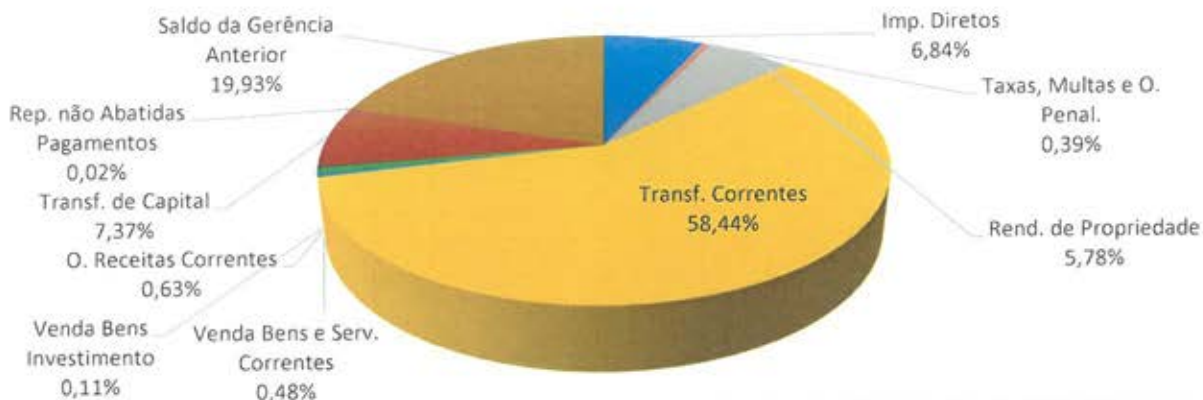
De referir, que conforme o gráfico apresentado, excluindo o Saldo da gerência anterior, as transferências correntes e as transferências de capital assumem o maior peso no total da receita cobrada, representando 58,44% e 7,37%, respetivamente. Ainda com um peso bastante significativo



destacam-se as receitas provenientes dos impostos diretos (6,84%) e dos rendimentos de propriedade (5,78%).

*[Handwritten signatures and initials in blue ink]*

Gráfico nº 1 – Estrutura da Receita



## 2.2.2 Evolução da receita – Anos 2021/2022:

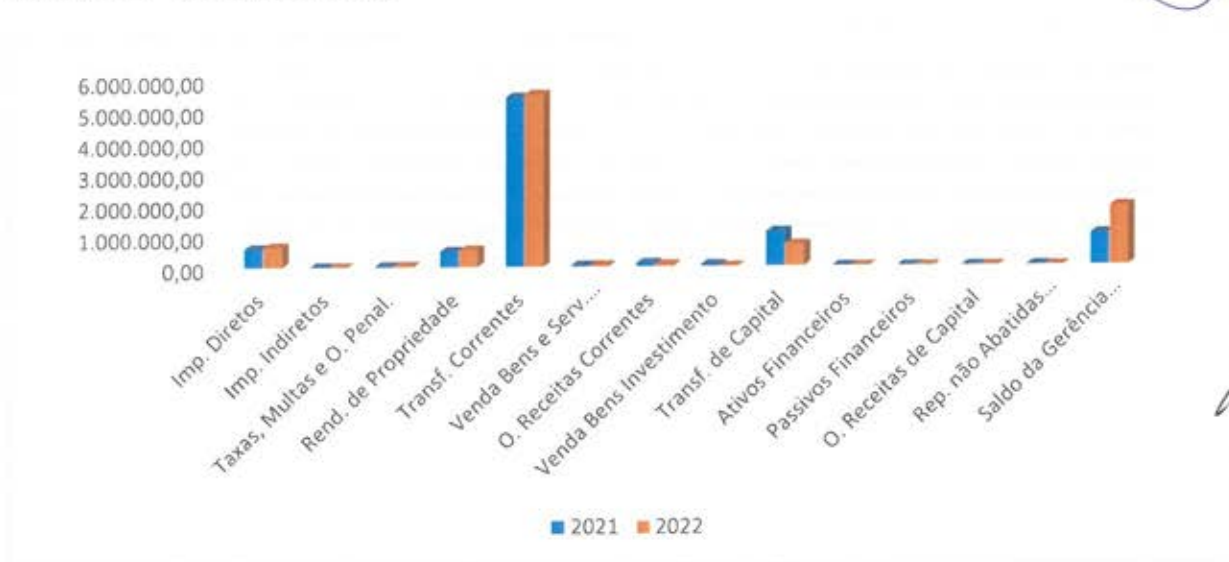
A evolução da receita irá ser efetuada com base na comparação da cobrança dos anos de 2021 e 2022.

Quadro nº 5 – Evolução da receita

DESIGNAÇÃO	2021	2022	VAR 2021/2022 (VALOR)	VAR 2021/2022 (%)
<b>RECEITA CORRENTE</b>	<b>6.685.381,20</b>	<b>6.849.956,27</b>	<b>164.575,07</b>	<b>2,46%</b>
Impostos diretos	591.489,05	646.018,91	54.529,86	9,22%
Impostos Indiretos	0,00	0,00	0,00	0,00%
Taxas, multas e outras penalidades	27.892,57	36.766,54	8.873,97	31,81%
Rendimentos de propriedade	501.271,11	545.834,92	44.563,81	8,89%
Transferências correntes	5.421.907,80	5.516.550,82	94.643,02	1,75%
Vendas de bens e serviços correntes	39.168,35	45.040,72	5.872,37	14,99%
Outras receitas correntes	103.652,32	59.744,36	-43.907,96	-42,36%
<b>RECEITA DE CAPITAL</b>	<b>1.153.985,36</b>	<b>706.468,07</b>	<b>-447.517,29</b>	<b>-38,78%</b>
Venda de bens de investimento	54.210,08	10.307,14	-43.902,94	-80,99%
Transferências de capital	1.099.775,28	696.160,93	-403.614,35	-36,70%
Ativos financeiros	0,00	0,00	0,00	0,00%
Passivos financeiros	0,00	0,00	0,00	0,00%
Outras receitas de capital	0,00	0,00	0,00	0,00%
<b>OUTRAS RECEITAS</b>	<b>1.016.991,89</b>	<b>1.883.850,63</b>	<b>866.858,74</b>	<b>85,24%</b>
Rep. não abatidas nos pagamentos	5.574,21	2.202,40	-3.371,81	-60,49%
Saldo da gerência anterior	1.011.417,68	1.881.648,23	870.230,55	86,04%
<b>TOTAL</b>	<b>8.856.358,45</b>	<b>9.440.274,97</b>	<b>583.916,52</b>	<b>6,59%</b>



Gráfico nº 2 – Evolução da receita



As receitas correntes apresentam um acréscimo de 2021 para 2022 de 2,46 %, justificado nomeadamente com as rubricas Transferências correntes e os Impostos diretos, que contribuem com 94.643,02 € e 54.529,86 €, respetivamente, para um aumento total registado nas receitas correntes de 164.575,07 €. No entanto verifica-se também de 2021 para 2022 uma diminuição na rubrica Outras receitas correntes, num montante de -43.907,96 €.

No que respeita à receita de capital, verifica-se que, no seu global, se regista um significativo decréscimo, de 2021 para 2022, de 38,78% (-447.517,29 €), sendo que a rubrica que apresenta um maior decréscimo é a relacionada com as Transferências de capital, que sofreu uma diminuição de 403.614,35.

De referir que o tipo de receita com maior preponderância no cômputo do total de receitas arrecadadas, por representar cerca de 57%, é a participação do Município de Góis nos impostos do Estado, que conforme quadro abaixo apresentado, assumem um valor, em 2022, de 5.386.866,26 €, registando uma diminuição de 8,06 %, num total de 472.081,03 €, quando comparado com o ano de 2021.

Quadro nº 6 – Participação do Município de Góis nos impostos do Estado

DESIGNAÇÃO	2021	2022	VAR 2021/2022 (VALOR)	VAR 2021/2022 (%)
Fundo de Equilíbrio Financeiro Corrente	4.645.747,00	4.600.453,00	-45.294,00	-0,97
Fundo Social Municipal	74.804,00	55.421,00	-19.383,00	-25,91
Participação no IRS	46.799,00	48.340,00	1.541,00	3,29
Participação no IVA - art. 26º-A da Lei nº 73/2013	61.061,29	33.490,26	-27.571,03	-45,15
Fundo de Equilíbrio Financeiro de Capital	516.194,00	511.161,00	-5.033,00	-0,98
Artigo 35.º, n.º 3 da Lei 73/2013	514.342,00	138.001,00	-376.341,00	-73,17
	<b>5.858.947,29</b>	<b>5.386.866,26</b>	<b>-472.081,03</b>	<b>-8,06</b>



## 2.3 Despesa:

### 2.3.1 Estrutura da despesa:

A despesa orçamental ascendeu, em 2022, aos 8.053.401,38 €, obtendo uma execução do orçamento da despesa (analisada pelo pagamento) de 75,72%.

Quadro nº 7 – Despesa Orçamental

DESIGNAÇÃO	ORÇAMENTO (ATUAL)	DESPESA PAGA	DESVIO	ÍNDICE DE PAGAMENTO (%)
<b>DESPESA CORRENTE</b>	<b>7.962.023,73</b>	<b>6.465.043,46</b>	<b>-1.496.980,27</b>	<b>81,20</b>
Despesas com pessoal	3.671.900,00	3.391.544,07	-280.355,93	92,36
Aquisição de bens	685.400,00	513.939,69	-171.460,31	74,98
Aquisição de serviços	2.150.589,04	1.638.054,22	-512.534,82	76,17
Juros e outros encargos	15.550,00	10.068,53	-5.481,47	64,75
Transferências correntes	1.209.180,70	741.369,25	-467.811,45	61,31
Subsídios	66.000,00	33.505,72	-32.494,28	50,77
Outras despesas correntes	163.403,99	136.561,98	-26.842,01	83,57
<b>DESPESA DE CAPITAL</b>	<b>2.674.332,68</b>	<b>1.588.357,92</b>	<b>-1.085.974,76</b>	<b>59,39</b>
Aquisição de bens de capital	2.178.432,68	1.297.952,78	-880.479,90	59,58
Transferências de capital	262.100,00	93.492,93	-168.607,07	35,67
Ativos financeiros	150,00	0,00	-150,00	0,00
Passivos financeiros	233.550,00	196.912,21	-36.637,79	84,31
Outras despesas de capital	100,00	0,00	-100,00	0,00
<b>TOTAL</b>	<b>10.636.356,41</b>	<b>8.053.401,38</b>	<b>-2.582.955,03</b>	<b>75,72</b>

A despesa corrente obteve um grau de execução de 81,20%, sendo os capítulos de Despesas com Pessoal, Outras despesas correntes e Aquisição de serviços os que apresentaram maior execução, com 92,36%, 83,57% e 76,17% de índice de pagamento, respetivamente.

Através de uma análise mais cuidada da Demonstração de Execução Orçamental da Despesa<sup>3</sup>, constata-se que nas Despesas com Pessoal, os agrupamentos com maior execução são as Remunerações Certas e Permanentes, com 93,03% de execução e a despesa Segurança Social, com 91,99% de execução.

As Aquisições de Serviço surgem com um grau de execução de 76,17%, nas quais se destacam as prestações de serviços relacionadas com Locação de edifícios, Locação de outros bens, Seminários, exposições e similares e Assistência técnica, com índices de pagamento superiores a 90%.

<sup>3</sup> Ver em Documentos da Prestação de Contas





Já no que respeita à rubrica Outras Despesas Correntes, estas aparecem com uma taxa de execução de 83,57%, fortemente influenciada pela rubrica Outras, com um índice de cobrança de 86,15%.

De referir que a rubrica Subsídios contempla apenas os fluxos financeiros não reembolsáveis efetuados à entidade APIN – Empresa Intermunicipal de Ambiente do Pinhal Interior, E.I.M., S.A., no que respeita ao tarifário social a aplicar na prestação dos serviços de abastecimento de água, de saneamento de águas residuais urbanas e de gestão de resíduos urbanos (33.505,72 €).

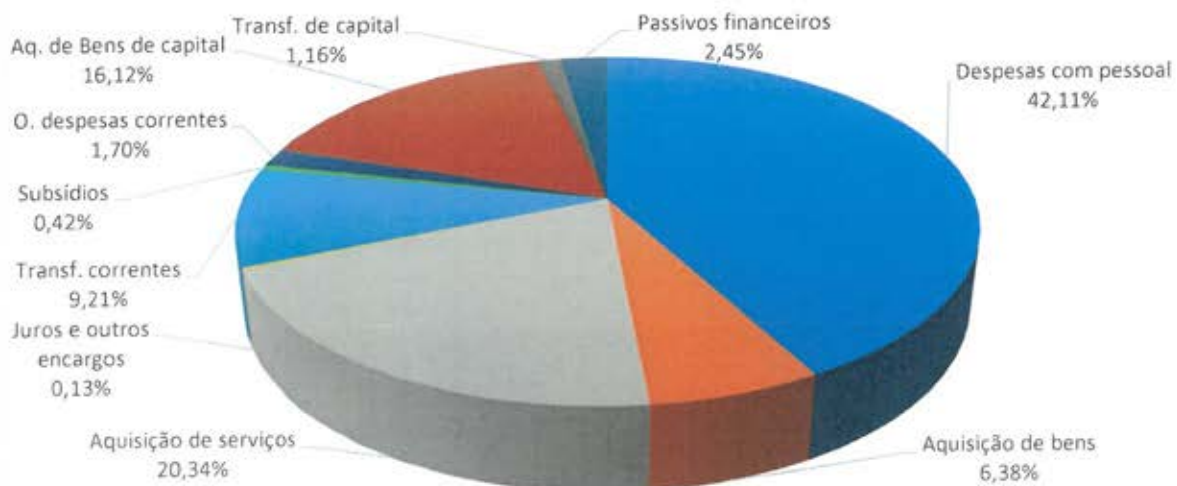
A despesa de capital registou 59,39% de execução, sendo as rubricas com maior execução os Passivos Financeiros e a Aquisição de bens de capital, com um índice de pagamento de 84,31% e 59,58%, respetivamente, destacando-se também a Transferências de capital, com uma execução de 35,67%.

É de referir que, relativamente a esta matéria, será efetuada uma análise mais pormenorizada aquando da análise das Grandes Opções do Plano.

Pela análise do quadro anteriormente apresentado, o maior desvio na despesa corrente (em valor) registou-se na Aquisição de serviços (-512.534,82 €) e na despesa de capital, nas despesas com Aquisição de bens de capital, com um desvio de -880.479,90 €.

De referir, que conforme o gráfico apresentado, as despesas com pessoal e a aquisição de serviços assumem o maior peso no total da despesa paga, representando 42,11% e 20,34%, respetivamente. Ainda com um peso bastante significativo destacam-se as despesas relacionadas com aquisição de bens de capital (16,12%) e com transferências correntes (9,21%).

### Gráfico nº 3 – Estrutura da Despesa





*[Handwritten signature]*

### 2.3.2 Evolução da despesa – Anos 2021/2022:

*[Handwritten signature]*

A evolução da despesa irá ser efetuada com base na comparação dos pagamentos dos anos de 2021 e 2022.

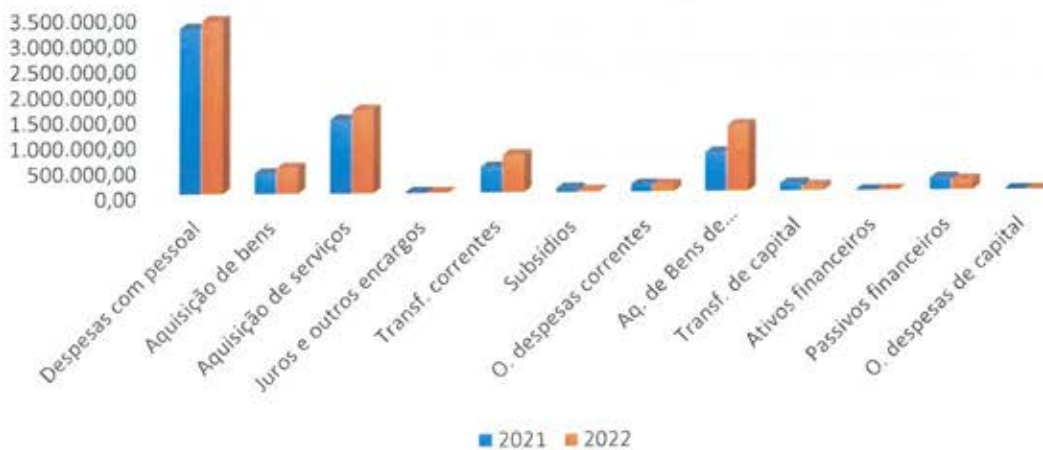
*[Handwritten signature]*

Quadro nº 8 – Evolução da despesa

DESIGNAÇÃO	2021	2022	VAR 2021/2022 (VALOR)	VAR 2021/2022 (%)
<b>DESPESA CORRENTE</b>	<b>5.833.496,89</b>	<b>6.465.043,46</b>	<b>631.546,57</b>	<b>10,83%</b>
Despesas com pessoal	3.248.021,98	3.391.544,07	143.522,09	4,42%
Aquisição de bens	403.970,05	513.939,69	109.969,64	27,22%
Aquisição de serviços	1.448.949,03	1.638.054,22	189.105,19	13,05%
Juros e outros encargos	13.746,62	10.068,53	-3.678,09	-26,76%
Transferências correntes	502.953,08	741.369,25	238.416,17	47,40%
Subsídios	74.582,90	33.505,72	-41.077,18	-55,08%
Outras despesas correntes	141.273,23	136.561,98	-4.711,25	-3,33%
<b>DESPESA DE CAPITAL</b>	<b>1.141.213,33</b>	<b>1.588.357,92</b>	<b>447.144,59</b>	<b>39,18%</b>
Aquisição de Bens de Investimento	760.998,30	1.297.952,78	536.954,48	70,56%
Transferências de capital	143.702,10	93.492,93	-50.209,17	-34,94%
Ativos financeiros	0,00	0,00	0,00	0,00%
Passivos financeiros	236.512,93	196.912,21	-39.600,72	-16,74%
Outras despesas de capital	0,00	0,00	0,00	0,00%
<b>TOTAL</b>	<b>6.974.710,22</b>	<b>8.053.401,38</b>	<b>1.078.691,16</b>	<b>15,47%</b>

*[Handwritten signature]*

Gráfico nº 4 – Evolução da despesa



A despesa corrente de 2021 para 2022 registou um incremento significativo de 631.546,57 €, que representa 10,83%, constatando-se que das sete rubricas, apenas as rubricas Juros e outros encargos,



Subsídios e Outras despesas correntes, sofreram diminuições, de cerca de 26,76%, 55,08% e 3,33%, respetivamente.

Numa análise mais pormenorizada, e relativamente às Despesas com Pessoal, comparando os anos de 2021 e 2022, verifica-se uma variação positiva de 4,42%, equivalente a 143.522,09 €.

A Aquisição de bens sofreu um acréscimo de 27,22%, em 2022, comparativamente a 2021, principalmente nas rubricas Gasóleo (de 94.705,17 € em 2021 para 141.095,29 € em 2022), Alimentação-Refeições confeccionadas (de 37.487,24 € em 2021 para 69.32,94 € em 2022) e Material de transporte-Peças (de 25.493,13 € em 2021 para 43.927,85 € em 2022). É ainda de salientar que na Aquisição de Bens se registaram também diminuições, nomeadamente na rubrica Matérias-primas e subsidiárias (-17.249,57 €).

A Aquisição de serviços registou um acréscimo de 13,05% (o correspondente a 189.105,19 €). As rubricas que mais aumentaram em valor, de 2021 para 2022, foram as correspondentes a Seminários, exposições e similares (120.703,65 €), Estudos, pareceres, projetos e consultadoria (75.696,02 €) e Transportes (35.895,47 €), existindo, no entanto, uma diminuição de algumas rubricas, nomeadamente Outros serviços (-28.372,80 €) e Encargos com iluminação pública (-23.474,82 €)

No que respeita aos Juros e Outros Encargos, estes registaram uma diminuição de 3.678,09 € (-26,76%).

Relativamente às Transferências correntes, regista-se um acréscimo significativo, de 238.416,17 € (47,40%), justificada principalmente pelo acréscimo das transferências concedidas a Empresas públicas municipais e intermunicipais (+175.434,37 €), no que respeita à reposição do equilíbrio de contas da entidade APIN – Empresa Intermunicipal de Ambiente do Pinhal Interior, E.I.M., S.A., de acordo com o estipulado no artigo 40º da Lei nº 50/2012, de 31 de agosto, alterada pelas Leis nºs 53/2014, de 25 de agosto, 69/2015, de 16 de julho, 7-A/2016, de 30 de março, 42/2016, de 28 de dezembro, 114/2017, de 29 de dezembro, 71/2018, de 31 de dezembro, 2/2020, de 31 de março e 12/2022, de 27 de junho.

Os subsídios apresentam um decréscimo de cerca de 55%, uma vez que em 2021, existiu a aplicação do tarifário bonificado COVID, situação que não se verifica em 2022.

As outras despesas correntes apresentam em 2022, comparativamente ao ano anterior, um decréscimo de cerca 4.700 €, quase exclusivamente relacionada com a rubrica Iva pago (+18.505,08 €).

Quanto às despesas de capital, de 2021 para 2022 registou-se um incremento de 39,18% (447.144,59 €), destacando-se a existência de algumas rubricas com acréscimos relevantes, nomeadamente as despesas relacionadas com a Aquisição de bens de capital - Material de transporte (197.945,83 €),



Aquisição de bens de capital - Viação rural (142.460,49 €) e Aquisição de bens de capital - Viadutos, arruamentos e obras complementares (134.178,25 €).

Os projetos que mais especificamente contribuíram para a execução verificada serão referenciados aquando da análise das Grandes Opções do Plano.

## 2.4 Grandes Opções do Plano:

As Grandes Opções do Plano apresentaram uma execução financeira de 55,57%, sendo que 59,58% correspondem ao Plano Plurianual de Investimentos (PPI) e 48,46% às Atividades Mais Relevantes (AMR's).

O quadro seguinte sintetiza esta situação:

Quadro nº 9 – Execução das Grandes Opções do Plano (resumo)

DESIGNAÇÃO	MONTANTE CORRIGIDO	MONTANTE EXECUTADO	NÍVEL DE EXECUÇÃO (%)
Plano Plurianual de Investimentos	2.178.432,68	1.297.952,78	59,58
Atividades Mais Relevantes	1.230.080,70	596.114,57	48,46
TOTAL	3.408.513,38	1.894.067,35	55,57

Tendo como referência o quadro a seguir apresentado, constata-se que as funções com maior grau de execução são as Outras Funções, com 76,29% de execução, seguido das Funções Gerais, com 73,38%, das Funções Económicas, com 59,34% de execução e finalmente das Funções Sociais, com 24,38%. Ao nível dos programas, os que obtiveram maior execução foram a Diversas não especificadas, seguido da Administração geral e finalmente da Proteção civil e luta contra incêndios, que obtiveram execuções acima dos 66% (92,05%, 78,57% e 66,03%, respetivamente).



Quadro nº 10 – Execução das Grandes Opções do Plano

DESIGNAÇÃO	MONTANTE PREVISTO	MONTANTE EXECUTADO	DESVIOS	NÍVEL DE EXECUÇÃO (%)
<b>Funções gerais</b>	<b>1.152.573,37</b>	<b>845.723,22</b>	<b>-306.850,15</b>	<b>73,38</b>
Administração geral	675.342,67	530.596,56	-144.746,11	78,57
Proteção civil e luta contra incêndios	477.230,70	315.126,66	-162.104,04	66,03
<b>Funções sociais</b>	<b>1.047.580,00</b>	<b>255.371,81</b>	<b>-792.208,19</b>	<b>24,38</b>
Ensino não superior	246.100,00	122.580,30	-123.519,70	49,81
Habitação	133.000,00	12.697,66	-120.302,34	9,55
Ordenamento do território	69.700,00	31.168,58	-38.531,42	44,72
Saneamento	50,00	0,00	-50,00	0,00
Abastecimento de água	50,00	0,00	-50,00	0,00
Proteção meio ambiente e cons natureza	402.180,00	50.430,24	-351.749,76	12,54
Cultura	1.550,00	0,00	-1.550,00	0,00
Desporto recreio e lazer	194.950,00	38.495,03	-156.454,97	19,75
<b>Funções económicas</b>	<b>760.160,01</b>	<b>451.056,31</b>	<b>-309.103,70</b>	<b>59,34</b>
Indústria e energia	12.050,00	2.931,65	-9.118,35	24,33
Transportes rodoviários	681.760,01	424.421,52	-257.338,49	62,25
Mercados e Feiras	6.050,00	0,00	-6.050,00	0,00
Turismo	60.300,00	23.703,14	-36.596,86	39,31
<b>Outras funções</b>	<b>448.200,00</b>	<b>341.916,01</b>	<b>-106.283,99</b>	<b>76,29</b>
Transferências entre administrações	177.900,00	93.116,01	-84.783,99	52,34
Diversas não especificadas	270.300,00	248.800,00	-21.500,00	92,05
<b>TOTAL</b>	<b>3.408.513,38</b>	<b>1.894.067,35</b>	<b>-1.514.446,03</b>	<b>55,57</b>

Relativamente aos desvios, é de registar que cerca de 70% se verificaram essencialmente em cinco programas: Administração geral, Proteção civil e luta contra incêndios, Proteção meio ambiente e conservação da natureza, Desporto, recreio e lazer e Transportes rodoviários. Esta situação justifica-se pelo facto de existirem obras/serviços de valor avultado como é o caso da limpeza das faixas de gestão de combustível, o apoio à recuperação de habitações não permanentes danificadas pelos incêndios de 2017, Escola Básica 2,3 de Góis (ampliação e a aquisição de equipamento), a intervenção nas margens do rio Ceira, a requalificação de praias fluviais, a requalificação de parques infantis, a beneficiação/manutenção e construção/ampliação de arruamentos e rede viárias diversas (nomeadamente a requalificação do largo da Cabreira, guardas de segurança no concelho e do arruamento de acesso ao Parque Municipal), bem como as intervenções no âmbito do Orçamento Participativo Geral e do Orçamento Participativo Jovem, que não obtiveram execução ou que tiveram execução abaixo do previsto. No entanto, esta análise será efetuada mais pormenorizadamente na análise programa a programa das GOP's.

Seguidamente irá ser efetuada uma análise mais pormenorizada por programas das Grandes Opções do Plano:



### - Administração Geral

Este programa, que abrange os órgãos e os serviços gerais da autarquia, apresenta uma taxa de execução física de 78,57% e é o programa mais representativo das GOP's, com uma representação de cerca de 28% do total das GOP's. Em 2022, é de referir com maior ênfase a aquisição de imóveis municipais, nomeadamente no que toca à aquisição da casa de habitação com 2 andares, dependência e quintal, sito na rua da Lavra de Baixo, em Góis, pelo montante de 120.000,00 €, conforme deliberação da Câmara Municipal de 13.09.2022.

É ainda de destacar a execução na rubrica de aquisição e manutenção de viaturas, onde se pode referenciar a aquisição de três viaturas: uma viatura ligeira de 5 lugares, uma mini pá carregadora e uma máquina giratória, num valor total de 192.676,02 €, uma vez que se considerou que o parque automóvel necessitava de ser substituído/reforçado e na rubrica de aquisição e manutenção de equipamento informático, nomeadamente a aquisição de equipamento de armazenamento de dados, 27 computadores, no âmbito da execução da candidatura "Planos integrados e inovadores de combate ao insucesso escolar - Realiza.te II" e ainda a aquisição de equipamento informático e implementação de solução WiFi, no âmbito da iniciativa "WiFi4EU", promovida pela Comissão Europeia.

No entanto, é de referir também a execução das rubricas relacionadas com a aquisição e manutenção de equipamento básico, onde se pode destacar a aquisição de uma cobertura aplicada na Escola Básica Anselmo dos Santos Ferreira e a aquisição de 5 rádios portáteis, no âmbito do apetrechamento do Centro Municipal de Proteção Civil, com a aquisição e manutenção de ferramentas e utensílios, onde se confirma a aquisição de uma fresadora e ainda com a beneficiação de imóveis, onde se evidencia o pagamento parcial da empreitada "Paços do Concelho – instalações elétricas e sistema automático de deteção de incêndios".

O investimento neste programa, em 2022, cresceu cerca de 11% comparativamente a 2021.

### - Proteção Civil e Luta Contra Incêndios

Este programa é o terceiro com maior representatividade, registando uma execução de 66,03% e caracteriza-se principalmente pela abertura e limpeza de estradas e aceiros, com um montante de cerca de 100.000,00 €, sendo de destacar também a execução da rubrica relacionada com a limpeza das faixas de combustível, com a execução parcial da Intervenção em faixas de gestão, que visa dar sequência aos trabalhos de corte seletivo de vegetação a realizar nas áreas confinantes com as estradas do concelho de Góis, da zona industrial das Cortes – Alvares e do Parque de Merendas da Oitava, inseridos nas Faixas de Gestão de Combustível constantes do Plano Municipal de Defesa da Floresta Contra Incêndios.



Este programa pretendeu ainda continuar a desenvolver parcerias com as diversas entidades concelhias cuja missão é efetivamente a prevenção e o combate a incêndios, nomeadamente no apoio à Associação Humanitária dos Bombeiros Voluntários de Góis, quer no âmbito do funcionamento da Instituição, quer no âmbito das Equipas de Intervenção Permanente, num montante total de 197.680,70 €.

Comparativamente com 2021, este programa sofreu um aumento de cerca de 136%.

#### - Ensino Não Superior

O ensino não superior registou uma taxa de execução de cerca de 50%. Em 2022 destaca-se a intervenção de alteração e ampliação da Escola Básica 2,3 de Góis num valor total de 114.486,90 € (empregada ainda não terminada), sem qualquer financiamento comunitário associado.

São de referir ainda as intervenções nos vários jardins de infância e escolas do concelho, nomeadamente em Vila Nova do Ceira e em Alvares.

Comparativamente com 2021, este programa sofreu um significativo aumento, superior a 120.000,00€.

#### - Habitação

A execução deste programa é de 9,55%, influenciado pela execução do projeto "Apoio à recuperação de habitações não permanentes danificadas pelos incêndios de 2017", para fazer face aos apoios a conceder às pessoas singulares ou aos agregados familiares cujas habitações não permanentes foram danificadas ou destruídas pelos incêndios de grandes dimensões ocorridas no Concelho de Góis em junho e outubro de 2017 e que apresentarem candidaturas no âmbito do Regulamento Municipal em vigor sobre a matéria, projeto totalmente financiado pelo empréstimo contratado, para o efeito, junto do Fundo de Apoio Municipal e ainda pela execução do projeto relacionado com a beneficiação de imóveis, no que concerne a uma intervenção na casa nº 23, sita no Bairro Fernando Carneiro, em Góis.

Nas previsões iniciais de 2022, estava ainda contemplado neste programa, a aquisição de terrenos para criação de lotes, destinados a serem alienados com a exclusiva finalidade de construção de habitações, que não se veio a materializar.

Comparativamente com 2021, este programa sofreu uma diminuição de cerca de 11%.

#### - Ordenamento do Território

A execução deste programa é de apenas 44,72%, influenciado pela continuação da execução da revisão do Plano Diretor Municipal, bem como pela execução do projeto "Cadastro Predial Rústico Simplificado", no âmbito do CadasTru - Capacitação Administração Pública, promovido pela



Comunidade Intermunicipal da Região de Coimbra, que tem associado um financiamento de 85%, no que respeita à aquisição de equipamento informático: um GPS e dois computadores.

Comparativamente com o ano anterior, este programa tem um significativo aumento de mais de 1.000%.

#### **- Proteção meio ambiente e conservação da natureza**

Este programa foi o que registou um maior desvio entre o previsto e o executado, de cerca de 350.000,00 €, com uma execução de 12,54%, influenciado apenas pela execução do projeto relacionado com a Intervenção nas margens do rio Ceira, no âmbito gestão da bacia do rio Ceira para adaptação às mudanças climáticas, promovido pela Agência Portuguesa do Ambiente, a executar, na sua maioria, por delegação de competências, pela Comunidade Intermunicipal da Região de Coimbra e apoiado pelo EEA Grants 2014-2021, mecanismo financeiro do Espaço Económico Europeu.

De referir que no ano de 2021 este programa apresentou uma execução nula.

#### **- Cultura**

Este programa apresenta uma execução nula, e compreendia inicialmente, na sua maioria, a intervenção a realizar na "Casa-Museu "Alice Sande", no âmbito do financiamento por parte do Turismo de Portugal, no acesso à Linha de Apoio à Valorização Turística do Interior.

#### **- Desporto, Recreio e Lazer**

A execução deste programa foi de 19,75%, sendo de salientar o início dos trabalhos de execução do projeto mais votados no âmbito do Orçamento Participativo Geral de 2021, a "Área Serviço Autocaravanas e Parque de Pernoita", bem como da requalificação de parques infantis, designadamente o parque infantil Hugo Miguel Piteira Barata, sito em Góis.

Comparativamente com o ano de 2021, este programa registou um acréscimo de cerca de 28%.

#### **- Indústria e Energia**

Relativamente a este programa, que alcançou uma taxa de execução de 24,33%, destaca-se apenas a participação na ampliação da rede pública de energia no Concelho.

Comparativamente com o ano de 2021, o presente programa teve um decréscimo de cerca de 39%.





### - Transportes Rodoviários

Este programa apresenta uma taxa de execução de 62,25%, sendo o segundo programa com maior representativa no total das GOP's, onde se destaca reabilitação da via rodoviária de acesso às Aldeias de Xisto – ligação da EN342 às aldeias de Comareira e Aigra Nova, com investimento de 162.257,09 € e o início dos trabalhos de requalificação do largo da Cabreira, com um valor pago de cerca de 96.000,00€.

É de destacar também a beneficiação/manutenção e construção/ampliação de arruamentos no concelho, nomeadamente as pavimentações realizadas na Av. Dr. Padre António Dinis e na rua Dr. Hermano Neves (33.624,08 €) e a construção de muro de suporte na Av. Dr. Padre António Dinis (14.856,73 €), na freguesia de Góis e a beneficiação dos arruamentos em Amioso Cimeiro e Amioso do Senhor, na freguesia de Alvares (59.467,59 €).

É ainda de referir que o âmbito do projeto de sinalização vertical e horizontal, se enquadra a aquisição de placas de toponímia a aplicadas nas diversas freguesias, bem como, neste programa se verifica a execução do projeto das instalações elétricas e de telecomunicações relativas à intervenção "Requalificação do largo António Nogueira Pereira (Terreirinho) e ruas envolventes.

De referir, porém, que havia a intenção de realizar outras intervenções em termos de beneficiação e manutenção de arruamentos e de rede viária, que não se vieram a executar, como por exemplo, a construção do arruamento de acesso ao Parque Municipal, que tem associado o financiamento de cerca de 100.000 € proveniente da contratação de um empréstimo a médio e longo prazos para o efeito e ainda as empreitadas "Ligação Portela de Góis a Vila Nova do Ceira" e "Beneficiação de arruamentos e rede viária na freguesia de Góis" (com intervenção nas estradas das zonas de Carcavelos, S. Martinho, Piães e Vale de Godinho), também por recurso a financiamento de 400.000 € proveniente da contratação de um empréstimo a médio e longo prazos, a construção da rotunda na entrada norte da vila de Góis na EN342, o início dos trabalhos relacionados com a Circular Externa das Cortes e ainda os investimentos da responsabilidade do Município, promovidos pela APIN – Empresa Intermunicipal de Ambiente do Pinhal Interior, E.I.M., S.A., no âmbito da rede de esgotos domésticos e águas pluviais em Ponte Sótão, Albergaria, Conhais, Alegria e Pontão do Seladinho, não elegíveis pelo POSEUR, uma vez que estão excluídas do âmbito das funções delegadas na APIN, nomeadamente pavimentação para além da largura da vala e construção da rede de águas pluviais, bem como a continuação da intervenção na "Praça da República e ruas envolventes", nomeadamente na intervenção na rua do Terreirinho, incluída no Plano de Ação para Regeneração Urbana (PARU) e sujeita a financiamento comunitário.

Tendo em consideração o ano de 2021, a execução de 2022 sofreu um acréscimo, bastante significativo de quase 300%.



#### - Mercados e feiras

Este programa apresenta uma execução nula, e compreendia, nas suas previsões iniciais, exclusivamente o projeto "Mercado Municipal".

#### - Turismo

A execução deste programa no ano de 2022 foi de cerca de 39% e destaca-se a conclusão do projeto Mupi Digital - Dar a conhecer o Concelho de Góis", projeto mais votado no âmbito do Orçamento Participativo Jovem de 2021 e a execução parcial do projeto "Promover Góis e as suas freguesias com a marca «Estou em Góis», o projeto mais votado no âmbito do Orçamento Participativo Jovem de 2020.

Comparativamente com o ano de 2021, o presente programa teve um incremento de cerca de 225%.

#### - Transferências entre administrações

A execução deste programa no ano de 2022 foi de cerca de 52%, e que se verifica a continuidade, em 2022, da aposta do executivo no apoio às juntas de freguesias, que se traduziu na transferência de verbas, que ascenderam, no total, a 57.523,38 €, com a comparticipação do projeto "Passadiços do Cerro da Candosa", na freguesia de Vila Nova do Ceira, com 17.523,38 €" e a atribuição de 10.000,00 € a cada freguesia do concelho de Góis, para manutenção e beneficiação de arruamentos. Este programa abrange também as comparticipações financeiras relacionadas com projetos, em que a Comunidade Intermunicipal da Região de Coimbra é entidade líder e os municípios são copromotores, nomeadamente os projetos "Um território com identidade gastronómica", "EPD/DPO - Encarregado de Proteção de Dados / Data Protector Officer", "Sistema Integrado de Videovigilância para a Prevenção de Incêndios Florestais na CIM Dão Lafões e CIM Região de Coimbra", "Rede de Oferta Turística em Espaços Naturais - Valorização dos Corredores de Património Natural da Região de Coimbra", "Regime Jurídico da Segurança Ciberespaço (RJSC)", "Brigada de Sapadores Florestais".

Comparativamente com o ano de 2021, o presente programa teve um decréscimo de cerca de 27%.

#### - Diversas não especificadas

Este programa é o que apresenta a maior taxa de execução, de cerca de 92,05% e é o quarto programa com maior representatividade no total das GOP's.

A elevada taxa de execução deve-se exclusivamente às transferências efetuadas a instituições sem fins lucrativos, no montante total de 248.800,00 €, tanto no apoio ao funcionamento corrente das entidades, bem como no apoio a investimentos, como o caso em concreto, do apoio na recuperação do edifício da



escola do Carapinhal, na conservação da sede da Associação de Amigos da Várzea Pequena e na reabilitação da capela da Nossa Senhora da Boa Sorte.

Comparativamente com o ano de 2021, o presente programa teve um acréscimo mais de 600%.

O grau de execução das GOP's atingiu cerca de 55,57%, tendo aproximadamente duplicado o seu valor.

Para este grau de execução contribuíram a generalidade dos programas, no entanto, destacam-se os investimentos relacionados com: a aquisição do prédio urbano, sito na rua da Lavra de Baixo, em Góis, a aquisição de viaturas e de diverso equipamento (informático, básico, ferramentas), os serviços relacionados com defesa da floresta contra incêndios, a intervenção na Escola Básica 2,3 de Góis, as diversas intervenções em arruamentos e rede viária no concelho, nomeadamente a ligação da EN342 às aldeias de Comareira e Aigra Nova, a requalificação do largo da Cabreira e a beneficiação realizada na Av. Dr. Padre António Dinis, na rua Dr. Hermano Neves, em Góis e Amioso Cimeiro e Amioso do Senhor, bem como o apoio atribuído pelo Município a diversas entidades sem fins lucrativos.

O Município de Góis é um Município do interior cuja receita é maioritariamente proveniente de transferências da Administração Central, dos fundos comunitários e eventualmente do recurso ao crédito, portanto dependente de fontes de financiamento externas. Conforme se pode verificar no quadro abaixo apresentado, no ano de 2022 o montante de receita de capital, designadamente no que respeita às transferências do Orçamento de Estado e de Fundos Comunitários apresentou um decréscimo de cerca de 37%, comparativamente ao ano anterior, situação que só é possível ultrapassar caso o Município utilize receita corrente para cobrir despesa de capital.

#### Quadro nº 11 – Fundos do OE e Comunitários

DESIGNAÇÃO	2021	2022	VAR 2021/2022 (VALOR)	VAR 2021/2022 (%)
Transferências do Estado - Capital	1.030.536,00	649.162,00	-381.374,00	-37,01
Fundos Comunitários / Cofinanciamentos	64.802,57	46.998,93	-17.803,64	-27,47
<b>TOTAL</b>	<b>1.095.338,57</b>	<b>696.160,93</b>	<b>-399.177,64</b>	<b>-36,44</b>

Com o cenário apresentado de grande dependência de fundos exteriores, é necessário levar a efeito uma gestão não só eficaz, mas também eficiente do dispêndio dos dinheiros públicos e, acima de tudo, definir prioridades. Existe um cômputo de projetos “em carteira” que o Executivo Municipal pretende levar a efeito por serem considerados estruturantes para o desenvolvimento do Concelho, aos quais devem ser determinadas prioridades e definido qual o faseamento plurianual dos mesmos, de maneira a que o Município continue a cumprir com todas as disposições legais relativamente a limites da dívida e a manutenção de pagamentos em atraso nulos. Importa ainda ressaltar a aplicação da Lei dos



Compromissos e dos Pagamentos em Atraso (Lei nº 8/2012, de 21 de fevereiro, com as devidas alterações), que muitos constrangimentos têm trazido à gestão municipal ao longo dos anos e que condiciona bastante a realização de diversos investimentos.

## 2.5 Indicadores orçamentais:

No quadro abaixo são apresentados alguns indicadores orçamentais explanados de acordo com Modelo Único de Prestação de Contas das Entidades Públicas, publicado em maio de 2018 pela Unidade de Implementação da Lei de Enquadramento Orçamental (UNILEO):

Quadro nº 12 – Indicadores Orçamentais

Indicador	Fórmula de cálculo	Ano 2021	Previsional Ano 2022	Ano 2022	Varição 2021/2022	Varição previsional 2022/2022
Grau de Execução Orçamental da receita (%)	Receita cobrada líquida / Previsões corrigidas	94,32%	100,00%	88,75%	-5,90%	-11,25%
Grau de Execução Orçamental da despesa (%)	Despesa paga líquida / Dotações corrigidas	74,28%	100,00%	75,72%	1,93%	-24,28%
Indicador de estrutura da receita efetiva	Receita cobrada efetiva / Total receita cobrada efetiva	1,00	1,00	1,00	0,00%	0,01%
Indicador de estrutura da despesa efetiva	Despesa paga efetiva / Total despesa paga efetiva	0,97	0,98	0,98	0,98%	-0,25%
Saldo Corrente	Receita corrente - Despesa corrente	851.884,31	-200.252,73	384.912,81	-54,82%	-292,21%
Saldo de Capital	Receita de capital - Despesa de capital	254.859,17	-1.448.395,50	-682.775,24	158,88%	52,86%
Saldo Primário	Receita efetiva - Despesa efetiva + Juros e outros encargos	1.120.490,10	-1.633.098,23	-287.793,90	-125,68%	82,38%
Saldo Global	Receita efetiva - Despesa efetiva	1.106.743,48	-1.648.648,23	-297.862,43	-126,91%	81,93%
Grau de Realização das Liquidações	Recebimentos / Liquidações	0,95	1,00	1,00	5,00%	-0,36%
Grau de Execução das Obrigações	Pagamentos / Obrigações	0,99	1,00	0,99	-0,04%	-0,75%
Peso das receitas próprias sobre a receita total (%)	Receitas próprias / Total receita cobrada efetiva	16,87%	17,93%	17,81%	5,57%	-0,67%
Peso das transferências obtidas e empréstimos na receita total (%)	(Transferências obtidas + Empréstimos) / Total receita cobrada efetiva	83,13%	82,07%	82,19%	-1,13%	0,15%



A análise dos resultados efetuados permite observar o seguinte:

- Relativamente ao grau de execução orçamental da receita e ao grau de execução orçamental da despesa, verifica-se que tanto em 2021, como em 2022, a receita é inferior à previsão e a despesa paga líquida é inferior à dotação, sendo que no primeiro indicador há um agravamento de 2021 para 2022, enquanto que no segundo indicador, o sentido é inverso.
- Tendo em conta a análise dos indicadores da estrutura da receita efetiva e estrutura da despesa efetiva, verifica-se que o primeiro indicador se mantém nos dois anos em análise, enquanto que no segundo indicador, aumenta em 2022, face a 2021.
- O saldo corrente, o saldo de capital, o saldo primário e o saldo global apresentam um decréscimo bastante significativo, de 2021 para 2022, o que significa que a receita (expurgando o Saldo da gerência anterior) diminuiu, enquanto que a despesa aumentou.
- Em 2022, o grau de realização das liquidações melhorou ligeiramente, quando comparado com o ano anterior, mantendo-se o grau de execução das obrigações, que se situa perto dos 100%.
- O peso das receitas próprias no total da receita, em 2022, aumentou relativamente ao ano anterior 6%, representando agora um valor superior a 17%.
- Quanto às transferências obtidas (correntes e de capital) se adicionar a receita proveniente de empréstimos, verifica-se uma diminuição no último período em análise (de 83,13% em 2021 para 82,19% em 2022) no peso da receita total. Esta situação traduz uma maior autonomia ao nível de disponibilidades do Município, ou seja, uma maior dependência de receitas provenientes do exterior.

## 2.6 Cumprimento da Regra do Equilíbrio Orçamental:

De acordo com o disposto no nº2 do artigo 40º (Equilíbrio Orçamental) da Lei nº 73/2013, de 3 de setembro (Regime Financeiro das Autarquias Locais e das Entidades Intermunicipais - RFALEI), com as devidas alterações, a receita corrente bruta cobrada deve ser pelo menos igual à despesa corrente acrescida das amortizações médias de empréstimos de médio e longo prazo.

De referir que com a publicação da Lei nº 12/2022, de 27 de junho (LOE/2022) e com o texto do seu artigo 103º, está suspensa a aplicação do nº 2 do artigo 40º da Lei nº 73/2013, de 3 de setembro, na sua redação atual, até 31.12.2022, excecionalmente e dada a influência da receita dos impostos de 2020



relevantes para o apuramento das transferências para as autarquias locais em 2022. No entanto, considera-se pertinente continuar a apresentar o seu cálculo e o respetivo cumprimento.

Após realizado o cálculo das amortizações médias de empréstimos de médio e longo prazo para 2022 de acordo com as indicações legais, verifica-se que estas ascendem aos 199.501,36 €, conforme se verifica no quadro seguinte:

Quadro nº 13 – Amortizações médias de empréstimos de médio e longo prazo

ANO	PRAZO CONT.	ANOS DECOR.	ANOS REMAN.	MONTANTE CONTRATADO	MONTANTE UTILIZADO	MONTANTE EM DÍVIDA	MÉDIA AMORTIZAÇÃO
2011	12	2	10	497.690,00	497.690,00	455.098,92	45.509,89
2015	12	6	6	500.000,00	500.000,00	500.000,00	41.666,67
2018	12	5	7	450.000,00	450.000,00	450.000,00	37.500,00
2018	12	4	8	500.000,00	250.000,00	476.190,40	20.833,33
2019	12	3	9		250.000,00		20.833,33
2019	5	3	2	165.790,66	165.790,66	0,00	33.158,13
							199.501,36

Sendo os valores da despesa corrente a considerar, os valores pagos, o Município de Góis cumpre a regra de equilíbrio orçamental no ano de 2022, com uma margem de 292.227,54 €, conforme se pode comprovar pelos cálculos apresentados de seguida:

Quadro nº 14 – Cumprimento da regra de equilíbrio orçamental

	VALOR	TOTAL
1. Receita corrente bruta cobrada	6.956.772,36	6.956.772,36
2. Despesa corrente paga	6.465.043,46	6.664.544,82
3. Amortizações médias de empréstimos	199.501,36	
4. Margem (1.)-(2.)-(3.)	292.227,54	

## 3. ANÁLISE ECONÓMICO-FINANCEIRA

### 3.1 Disposições iniciais:

No âmbito do SNC-AP, os objetivos do relato financeiro das entidades públicas passam, sobretudo, por proporcionar informação útil aos seus utilizadores, para efeitos de responsabilização pela prestação de contas e para a tomada de decisões. As demonstrações financeiras foram preparadas e apresentadas segundo a contabilidade na base do acréscimo, à semelhança do que já acontecia no normativo anterior



(POCAL), de acordo com a estrutura conceitual e as normas de contabilidade pública do sistema de normalização contabilística para as administrações públicas (SNC-AP).

No presente Relatório é apresentada uma análise relativamente à situação económica e financeira do Município recorrendo à comparação dos dados dos anos de 2021 e 2022.

### 3.2 Balanço:

Os quadros seguintes apresentam a evolução da estrutura do balanço nos anos de 2021 e 2022, demonstrando a situação financeira e patrimonial do Município:

Quadro nº 15 – Balanço - Ativo

RUBRICAS	2021	2022	VAR 2021/2022 (VALOR)	VAR 2021/2022 (%)
<b>Ativo não corrente</b>				
Ativos fixos tangíveis	27.330.471,32	28.023.775,00	693.303,68	2,54%
Propriedades de investimento	476.206,01	483.040,05	6.834,04	1,44%
Ativos intangíveis	27.424,35	15.408,60	-12.015,75	-43,81%
Ativos biológicos				
Participações financeiras	405.216,23	405.501,00	284,77	0,07%
Devedores por empréstimos bonificados e subsídios reembolsáveis				
Acionistas/sócios/associados				
Diferimentos				
Outros ativos financeiros				
Ativos por impostos diferidos				
Clientes, contribuintes e utentes				
Outras contas a receber				
	28.239.317,91	28.927.724,65	688.406,74	2,44%
<b>Ativo corrente</b>				
Inventários	78.809,89	113.292,94	34.483,05	43,75%
Ativos biológicos				
Devedores por transferências e subsídios não reembolsáveis	181.362,62	221.537,67	40.175,05	22,15%
Devedores por empréstimos bonificados e subsídios reembolsáveis				
Clientes, contribuintes e utentes	8.034,29	9.016,71	982,42	12,23%
Estado e outros entes públicos	43.827,13		-43.827,13	-100,00%
Acionistas/sócios/associados				
Outras contas a receber	1.117.165,80	1.080.383,40	-36.782,40	-3,29%
Diferimentos	16.228,95	10.877,65	-5.351,30	-32,97%
Ativos financeiros detidos para negociação				
Outros ativos financeiros				
Ativos não correntes detidos para venda				
Caixa e depósitos	2.466.682,70	1.763.826,73	-702.855,97	-28,49%
	3.912.111,38	3.198.935,10	-713.176,28	-18,23%
<b>Total do Ativo</b>	<b>32.151.429,29</b>	<b>32.126.659,75</b>	<b>-24.769,54</b>	<b>-0,08%</b>



Quadro nº 16 – Balanço – Património Líquido e Passivo

RUBRICAS	2021	2022	VAR 2021/2022 (VALOR)	VAR 2021/2022 (%)
<b>PATRIMÓNIO LÍQUIDO</b>				
Património/Capital	7.903.205,54	7.903.205,54	0,00	0,00%
Ações (quotas) próprias				
Outros instrumentos de capital próprio				
Prémios de emissão				
Reservas	543.652,42	543.652,42	0,00	0,00%
Resultados transitados	9.653.738,37	9.555.064,77	-98.673,60	-1,02%
Ajustamentos em ativos financeiros				
Excedentes de revalorização				
Outras variações no Património Líquido	8.058.392,36	9.237.858,59	1.179.466,23	14,64%
Resultado líquido do período	-85.388,27	-22.329,67	63.058,60	73,85%
Dividendos antecipados				
Interesses que não controlam				
<b>Total do Património Líquido</b>	<b>26.073.600,42</b>	<b>27.217.451,65</b>	<b>1.143.851,23</b>	<b>4,39%</b>
<b>PASSIVO</b>				
<b>Passivo não corrente</b>				
Provisões	716.866,47	11.840,99	-705.025,48	-98,35%
Financiamentos obtidos	1.085.013,39	878.220,93	-206.792,46	-19,06%
Fornecedores de investimentos				
Responsabilidades por benefícios pós-emprego				
Diferimentos				
Passivos por impostos diferidos				
Fornecedores				
Outras contas a pagar				
	1.801.879,86	890.061,92	-911.817,94	-50,60%
<b>Passivo corrente</b>				
Credores por transferências e subsídios não reembolsáveis concedidos				
Fornecedores	28.150,21	35.428,50	7.278,29	25,86%
Adiantamentos de clientes, contribuintes e utentes				
Estado e outros entes públicos	22,48	223,56	201,08	894,48%
Acionistas/sócios/associados				
Financiamentos obtidos	230.070,35	239.950,60	9.880,25	4,29%
Fornecedores de investimentos	21.030,15	24.912,64	3.882,49	18,46%
Outras contas a pagar	1.104.390,27	969.698,88	-134.691,39	-12,20%
Diferimentos	2.892.285,55	2.748.932,00	-143.353,55	-4,96%
Passivos financeiros detidos para negociação				
Outros passivos financeiros				
	4.275.949,01	4.019.146,18	-256.802,83	-6,01%
<b>Total do Passivo</b>	<b>6.077.828,87</b>	<b>4.909.208,10</b>	<b>-1.168.620,77</b>	<b>-19,23%</b>
<b>Total do Património Líquido e Passivo</b>	<b>32.151.429,29</b>	<b>32.126.659,75</b>	<b>-24.769,54</b>	<b>-0,08%</b>

Relativamente ao Ativo e Património Líquido mais Passivo, comparando 2021 com 2022, verifica-se um decréscimo de 0,08% (24.769,54 €).





Analisando a evolução do Ativo no período em análise, destaca-se uma pequena diminuição de 2021 para 2022, principalmente justificada pela redução da rubrica Caixa e Depósitos no valor de -702.855,97 € (-28,49%) colmatada pelo aumento similar da rubrica Ativos Fixos tangíveis, com um acréscimo de cerca de 2,5%, correspondente a 693.303,68 €, relativo à continuação do reforço do património do Município seja através de novas obras já previstas nas GOP como de grandes reparações a estruturas e infraestruturas já existentes e também do restante património detido. A este valor acresce também a passagem de titularidade de um edifício utilizado como residência para estudantes e do terreno onde o mesmo assenta, no âmbito da Transferência de Competências na área da Educação que ocorreu no mês de abril do exercício em análise.

Relativamente à categoria denominada Património Líquido, constata-se que de 2021 para 2022, se registou um crescimento líquido acima dos 4%, equivalente a 1.143.851,23€, sendo a rubrica Outras variações no Património Líquido, a representante do maior aumento, comparativamente a 2021, com um incremento, de 1.179.466,23 €, onde a maior variação reside na já referida passagem de titularidade do edifício e terreno da residência de estudantes que foi feita através de uma transferência do Ministério da Educação implicando um movimento nas contas de Património Líquido do Município, nomeadamente nesta rubrica. A este facto acresce ainda a transferência de subsídios relacionados com ativos fixos tangíveis da conta 28 – Diferimentos, do Passivo para a conta 593 – Transferências e subsídios de capital, do Património Líquido, após cumprimento das condições de atribuição dos mesmos (diretamente interligada com o registo em ativo fixos tangíveis dos bens de investimento associados) e ainda com o recebimento de outras transferências e subsídios de capital, nomeadamente as transferências para investimentos, mas não consignadas.

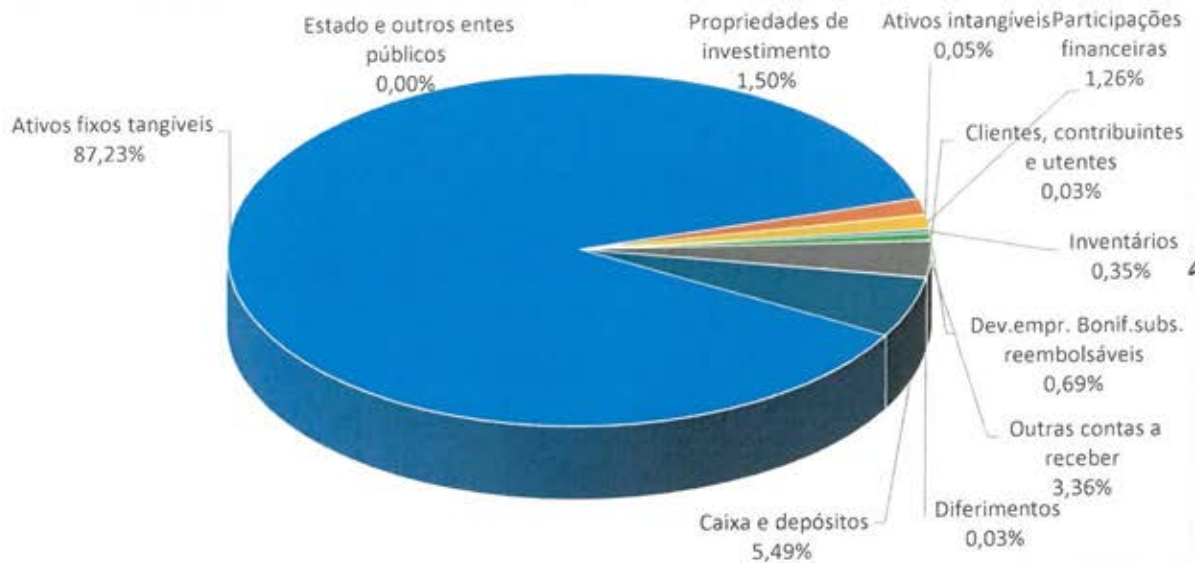
No Passivo, de 2021 para 2022, houve um decréscimo significativo de 19,23% (-1.168.620,77 €), sendo a maior variação registada nas rubricas Provisões e Financiamentos Obtidos, com diminuições de 705.025,48 € e 206.792,46 € respetivamente, variação principalmente justificada pela reversão de uma provisão constituída no decorrer do ano de 2021, após o acompanhamento e análise do processo pelo advogado responsável pelo mesmo. Relativamente à diminuição da rubrica Financiamentos Obtidos é decorrente do cumprimento do Município das suas obrigações perante as instituições financeiras credoras, sem assunção de novos compromissos perante as mesmas, evidenciado paralelamente uma redução dos meios disponíveis no Ativo Corrente.



Em 2022 a estrutura do Balanço é a seguinte:

### - Ativo

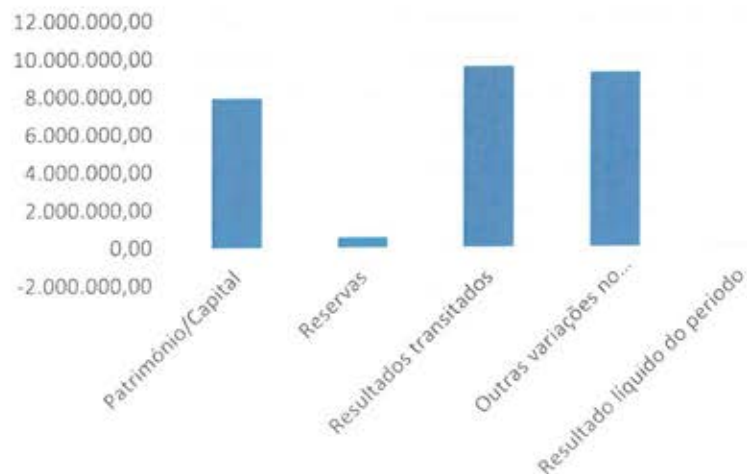
Gráfico nº 5 – Estrutura do Ativo



No total do Ativo continua a verificar-se que a conta com maior peso é a dos Ativos fixos tangíveis, com 87,23%, seguida de Caixa e depósitos, com 5,49% e finalmente, Outras contas a receber, com 3,36%. A primeira conta respeita à componente de ativo não corrente, que representa cerca de 88% do total do Ativo.

### - Património Líquido

Gráfico nº 6 – Estrutura do Património Líquido

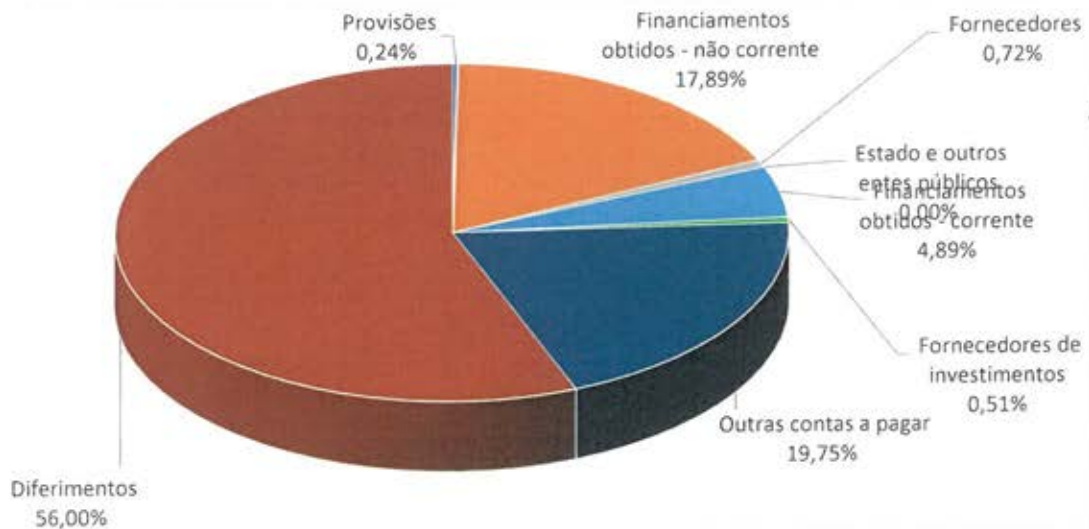




A estrutura do Património Líquido é principalmente constituída em Resultados Transitados, no valor de 9.555.064,77 € e nas Outras variações no Património Líquido, no valor de 9.237.858,59 €, seguidos do Património/Capital, Reservas e por fim, do Resultado líquido do período.

#### - Passivo

Gráfico nº 7 – Estrutura do Passivo



A análise da estrutura do Passivo permite-nos verificar a elevada relevância que assume, para o Município, a rubrica Diferimentos (que incorpora rendimentos a reconhecer relativos a transferências e subsídios ao investimento obtidos com condições), que representam 56% do total do Passivo.

As dívidas a médio e longo prazos (passivo não corrente), incluem apenas as dívidas com prazo de exigibilidade superior a 1 ano, que dizem respeito a Dívidas a Instituições de Crédito (811.904,69€) e ao Fundo de Apoio Municipal (66.316,24€), representam um significativo peso no passivo da autarquia (17,89%) apesar de uma generosa redução face ao exercício transato.

Quanto às dívidas a terceiros a curto prazo (passivo corrente), que incluem também dívidas a terceiros a médio e longo prazo, com exigibilidade de curto prazo (inferior a 1 ano), as mesmas representam, no seu computo, cerca de 26%, destacando a exigibilidade de uma parte correspondente à dívida de 3 anos do Fundo de Apoio Municipal para curto prazo, no montante de 99.474,42€.



### 3.3 Demonstração de Resultados:

A demonstração de resultados é um mapa que pretende complementar ao balanço indicando a natureza dos diversos gastos e rendimentos representando uma imagem do desempenho da atividade económica do Município, com apresentação dos resultados antes de depreciações e gastos de financiamento, do resultado operacional (antes de gastos de financiamento) e do resultado líquido do período.

Seguidamente irá ser apresentado um quadro síntese da demonstração de resultados dos anos de 2021 e 2022 e a sua evolução:

Quadro nº 17 – Demonstração de Resultados

RÚBRICAS	2021	2022	VAR 2021/2022 (VALOR)	VAR 2021/2022 (%)
Rendimentos operacionais	7.215.838,17	8.266.348,51	1.050.510,34	14,56%
Gastos operacionais	6.140.551,49	6.973.327,26	832.775,77	13,56%
Resultados antes de depreciações e gastos de financiamento	1.075.286,68	1.293.021,25	217.734,57	20,25%
Depreciações	1.148.000,81	1.302.957,56	154.956,75	13,50%
Resultado operacional (antes de gastos de financiamento)	-72.714,13	-9.936,31	62.777,82	86,34%
Rendimentos de financiamento	0,00	0,00	0,00	0,00%
Gastos de financiamento	12.674,14	12.393,36	-280,78	-2,22%
Resultado líquido do período	-85.388,27	-22.329,67	63.058,60	73,85%

No que respeita aos Resultados antes de depreciações e gastos de financiamento, no ano de 2022, face ao ano de 2021, verifica-se novamente um aumento significativo de 217.734,57 €, o que se deveu a um acréscimo elevado dos rendimentos operacionais em maior proporção relativamente ao aumento dos gastos operacionais.

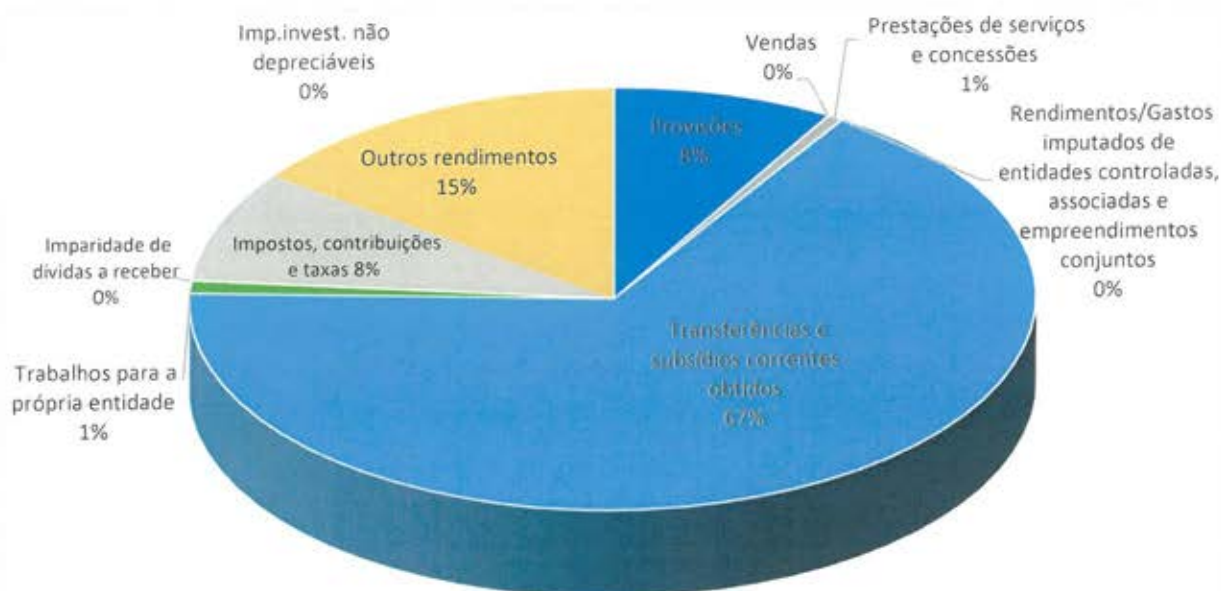
O aumento apresentado nos rendimentos é justificado maioritariamente pelo aumento da rubrica Reversões, num total de cerca de 707.000 €. Na referida rubrica, a reversão com maior impacto é a referente à provisão constituída em 2021 no valor de 691.525,48€ relativa ao processo judicial 110/18.8BECBR que se trata de uma ação administrativa relativa ao incumprimento, por parte do Município da Pampilhosa da Serra do Protocolo de Divisão de Energia Eólica Produzida nos Limites dos Concelhos de Góis e Pampilhosa celebrado pelos dois intervenientes em 22/08/2006. Tendo sido assumida uma possibilidade razoável de decisão favorável para o Município de Góis procedeu-se então à sua reversão. Existem ainda aumentos transversais a todas as rubricas de rendimentos exceto Vendas, concorrendo para os restantes 300.000€ de aumento relativo ao período homologado, sendo os mais significativos em Impostos, Contribuições e Taxas, Transferências e Subsídios Correntes obtidos e Outros Rendimentos.



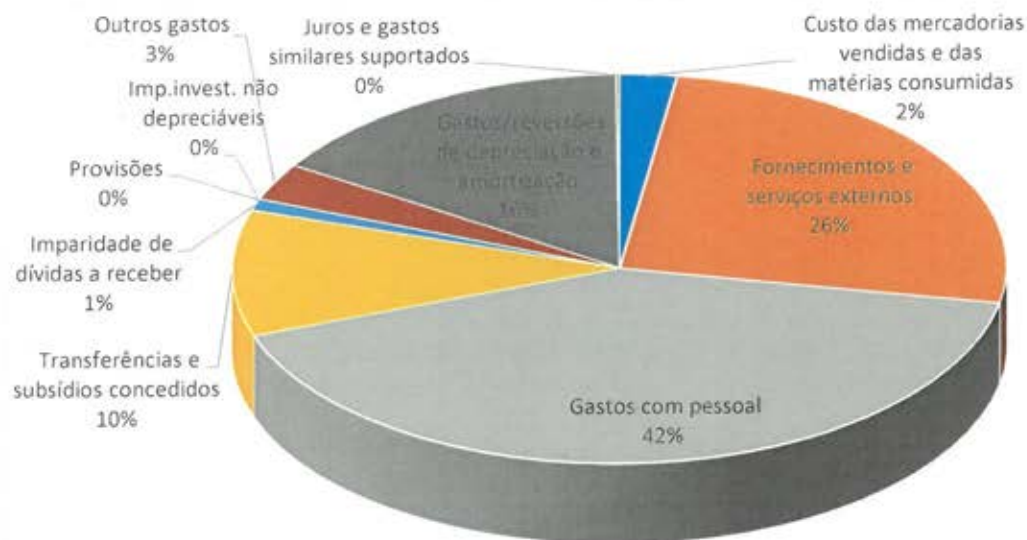
No caso dos gastos, as rubricas que mais contribuíram para o seu aumento foram os Fornecimentos e Serviços Externos, num montante aproximado de 456.000€, certamente derivado da retoma normal da atividade face a 2021, no que toca à situação pandémica COVID-19, adicionado ao início da guerra na Ucrânia que destabilizou os mercados europeus. Destacam-se aqui aumentos mais avultados em Serviços Especializados, Serviços Diversos e Subcontratos e Parcerias. Verificam-se mais alguns incrementos, nomeadamente na rubrica Gastos com o Pessoal, no montante de cerca aproximando de 212.000,00 €, que se deve à contratação de cinco trabalhadores (três técnicos superiores e dois assistentes operacionais) e de um chefe de Divisão, conjugado com quatro aposentações, bem como a atualização das remunerações, e ainda na rubrica Transferências e subsídios concedidos, com um aumento de cerca de 145.000,00 €, devido, principalmente, ao apoio a empresas e a instituições sem fins lucrativos no âmbito do Programa de recuperação e incentivo às famílias, instituições e economia de Góis .

#### - Rendimentos

#### Gráfico nº 8 – Estrutura dos Rendimentos



Em termos de repartição pelos diversos rendimentos, conforme se pode verificar pelo gráfico anteriormente apresentado, a maioria é referente a Transferências e subsídios correntes obtidos, que constituem no período em causa aproximadamente 67%, seguido de Outros rendimentos com cerca de 15% e dos Impostos, Contribuições e Taxas, com cerca de 8%, assim como a rubrica Provisões.

**- Gastos****Gráfico nº 9 – Estrutura dos Gastos**

Conforme evidenciado no gráfico anterior, a componente de gastos mais elevada no Município respeita a Gastos com pessoal, sendo o seu peso de 42% no total dos gastos, seguida da rubrica Fornecimentos e Serviços Externos, cujo peso no total dos gastos é de 26%, dos Gastos/reversões de depreciação e amortização, com 16% e finalmente, Transferências e subsídios concedidos com 10%.

### 3.4 Indicadores Económico-financeiros:

Nesta fase irão ser calculados alguns indicadores económico-financeiros explanados de acordo com Modelo Único de Prestação de Contas das Entidades Públicas, publicado em maio de 2018 pela Unidade de Implementação da Lei de Enquadramento Orçamental (UNILEO):



Quadro nº 18 – Indicadores Económico-Financeiros

Indicador	Fórmula de cálculo	Ano 2021	Ano 2022	Varição 2021/2022
Liquidez Geral	Ativo corrente (ou CP) / Passivo corrente (ou CP), sendo que: Ativo corrente = Inventários + Créditos de Curto Prazo + Disponibilidades	0,91	0,80	-13,01%
Liquidez Reduzida	(Ativo corrente - Inventários) / Passivo corrente (ou CP)	0,90	0,77	-14,36%
Liquidez Imediata	Disponibilidades (ou meios financeiros líquidos) / Passivo Corrente (ou CP)	0,58	0,44	-23,93%
Rentabilidade operacional do Volume de Negócios (ROVN)	Resultados operacionais (EBIT) / Volume de negócios * 100	-160,71	-19,89	87,62%
Taxa de Margem Bruta (TMB)	Margem Bruta / Volume de Negócios * 100, sendo que: Margem bruta = vendas – custo das mercadorias vendidas e matérias consumidas	-400,29	-291,07	27,29%
Rentabilidade do Património Líquido (RPL)	Resultados Líquidos/ Património Líquido * 100	-0,33	-0,08	74,95%
Rentabilidade Operacional do Ativo (ROA)	Resultados operacionais (EBIT) / Ativo * 100	-0,23	-0,03	86,32%
Grau de Rotação do Ativo (GRA)	Volume de Negócios/ Ativo	0,001	0,002	10,48%
Prazo Médio de Pagamentos (PMP) - Programa Pagar a Tempo e Horas	Saldo médio (Fornecedores + Fornecedores Imobilizado) / Saldo médio (Compras + FSE + Aquisição de imobilizado) * 365	11	6	-45,45%
Autonomia Financeira	Património Líquido / Ativo	0,81	0,85	4,47%
Solvabilidade	Património Líquido / Passivo	4,29	5,54	29,24%
Grau de cobertura dos gastos financeiros	Resultados operacionais / Gastos Financeiros	-5,74	-0,80	86,03%
Endividamento	Passivo / Ativo	0,19	0,15	-19,17%

O rácio de Liquidez Geral, comparativamente a 2021, sofreu uma redução, tomando efeito para que a realização do ativo corrente em liquidez não seja suficiente para fazer face às dívidas a terceiros de curto prazo. Relativamente aos indicadores Liquidez Reduzida e Liquidez Imediata, o raciocínio é idêntico, sendo que neste último verifica-se não existir robustez de tesouraria, pois as disponibilidades (valores imediatamente disponíveis) não são suficientes para fazer face às dívidas a terceiros de curto prazo (considerando a rubrica Diferimentos).

Relativamente ao indicador Rentabilidade operacional do Volume de Negócios, verifica-se uma melhoria, de 2021 para 2022, apesar de permanecer negativo, uma vez que os Resultados operacionais (EBIT) são negativos, o mesmo sucedendo com o indicador Taxa de Margem Bruta (TMB), que também é negativo.

No que respeita ao indicador Rentabilidade Operacional do Ativo (ROA) verifica-se que, de 2021 para 2022, existe um aumento, justificado pela melhoria do Resultado líquido do período.

Para o rácio Grau de Rotação do Ativo (GRA) constata-se que é praticamente nulo nos dois anos em análise, uma vez que o Volume de negócios é insignificante quando comparado com o Ativo.



O indicador de Prazo Médio de Pagamentos (PMP) encontra-se definido em dias e reflete um decréscimo do ano 2021 para 2022, de 11 para 6 dias.

O indicador de Autonomia Financeira representa a cobertura do Património líquido para o Ativo da autarquia. Este indicador aumentou um pouco de 2021 para 2022, uma vez que o Património líquido aumentou de forma significativa, registando-se uma leve diminuição do Ativo.

O indicador de Solvabilidade diz respeito à razão entre o Património líquido e o Passivo e como no indicador anterior, aumenta ao longo dos anos em análise, refletindo um baixo risco para os credores do Município, uma vez que o Património líquido cobre os capitais alheios detendo ainda alguma margem.

O Grau de cobertura dos gastos financeiros apresenta valores negativos nos dois anos em análise, uma vez que os Resultados operacionais são negativos, apesar de próximo da neutralidade.

O resultado do rácio do Endividamento, apesar de ter reduzido, indica que o Município detém uma satisfatória capacidade de endividamento face a terceiros, ou seja, ainda pode recorrer a capitais alheios sem comprometer autonomia financeira, uma vez que, nos dois anos em análise, o passivo representa entre 15 a 20% do total do Ativo. Este rácio é meramente indicativo, pois o endividamento, e a sua capacidade, para os municípios é alvo de uma legislação própria, independente deste cálculo.

## 3.4 Dívida Municipal:

### 3.4.1 Evolução da dívida municipal:

O quadro seguinte permite visualizar a composição da dívida e identificar a evolução da mesma no período de 2021 e 2022:

Quadro nº 19 – Evolução da Dívida

RUBRICAS	2021	2022	VAR 2021/2022 (VALOR)	VAR 2021/2022 (%)
Fornecedores	28.150,21	35.428,50	7.278,29	25,86%
Estado e Outros Entes Públicos	22,48	223,56	201,08	894,48%
Financiamentos obtidos	1.315.083,74	1.118.171,53	-196.912,21	-14,97%
Fornecedores de investimentos	21.030,15	24.912,64	3.882,49	18,46%
Outros credores	585.625,25	377.157,14	-208.468,11	-35,60%
	1.949.911,83	1.555.893,37	-394.018,46	-20,21%





A dívida em termos globais (fornecedores, Estado, financiamentos obtidos e outros credores) do Município em relação ao ano transato diminuiu 20,21%, o equivalente a 394.018,46€ verificando-se uma maior diminuição no saldo da dívida relativa a outros credores (que incorpora, na sua maioria, os valores relativos a cauções prestadas por terceiros, no montante de 285.189,25 €).

Em termos de distribuição da dívida de 2022, constata-se que a maior fatia diz respeito a Financiamentos obtidos, com cerca de 72%, seguida de Outros credores, com cerca de 24% do total da dívida a terceiros.

Relativamente à dívida de Financiamentos obtidos, estes representam, como já foi referido, cerca de 72% do total da dívida a terceiros em 2022 e é distribuída por:

#### Quadro nº 20 – Financiamentos Obtidos

RUBRICAS	2021	2022	VAR 2021/2022 (VALOR)	VAR 2021/2022 (%)
Empréstimos bancários	1.149.293,08	952.380,87	-196.912,21	-17,13%
Locações financeiras	0,00	0,00	0,00	0,00%
Credores por empréstimos bonificados e subsídios reembolsáveis	165.790,66	165.790,66	0,00	0,00%
	1.315.083,74	1.118.171,53	-196.912,21	-14,97%

A variação líquida da dívida de Financiamento obtidos, em 2022, é de -196.912,21 €, pois, não houve qualquer libertação de empréstimo de médio e longo prazos, nem se procedeu a qualquer contratualização de locação financeira, sendo que este ano apenas se procedeu à amortização dos vários empréstimos bancários.

### 3.4.2 Cumprimento do limite da dívida total:

De acordo como disposto no nº1 do artigo 52º (Limite da dívida total) da Lei nº 73/2013, de 3 de setembro (Regime Financeiro das Autarquias Locais e das Entidades Intermunicipais - RFALEI), com as devidas alterações, o limite da dívida total de operações orçamentais para 2022 é igual a 1,5 vezes a média da receita corrente líquida cobrada nos três exercícios anteriores, conforme cálculos apresentados se seguida:

#### Quadro nº 21 – Cálculo do limite da Dívida Total

	RECEITA CORRENTE LÍQUIDA COBRADA	LIMITE DA DÍVIDA TOTAL 2022
2019	6.659.432,05	9.961.158,05
2020	6.577.502,85	
2021	6.685.381,20	
Média	6.640.772,03	



No entanto, e tendo como referência o disposto na alínea a), do nº 3, do artigo acima referido, caso se cumpra o limite previsto anteriormente, em cada exercício, só se pode aumentar o valor correspondente a 20% da margem disponível em cada exercício, ou seja, sendo a dívida total em 01.01.2022 (= 31.12.2021) de 2.067.732,54 € (1.364.877,36 € correspondente à dívida total de operações orçamentais do Município e 702.855,18 € correspondente à dívida total das entidades em que o Município detém participação), a dívida total no ano de 2022 poderá ser no máximo de 3.646.417,64 €.

Em consonância com o nº 2 do artigo 52º da Lei nº 73/2013, de 3 de setembro, com as devidas alterações, o cálculo da dívida total é composto pelos saldos das rubricas de empréstimos, locação financeira e restantes débitos decorrentes de operações orçamentais. Assim, a 31.12.2022 a dívida total do Município de Góis (excetuando a dívida total das entidades em que o Município detém participação) é a representada no quadro seguinte:

Quadro nº 22 – Total da dívida a terceiros operações orçamentais

DÍVIDA TOTAL	31.12.2021	31.12.2022
22 - Fornecedores	28.150,21	35.428,50
2511 - Empréstimos Bancários	1.149.293,08	952.380,87
2433 - IVA Liquidado	0,00	223,56
2711+2712 - Fornecedores de investimentos	21.030,15	24.912,64
2513 - Locações Financeiras	0,00	0,00
202 - Credores por transferências e subsídios não reembolsáveis concedidos	0,00	0,00
27892919011 - Outros credores - Retenções e Descontos	0,00	0,00
226+2716 - Sociedades de factoring	0,00	0,00
204 - Credores por empréstimos bonificados e subsídios reembolsáveis	165.790,66	165.790,66
27892912 - Outros Credores - Serv e Fundos Aut	590,78	0,00
2789291999 - Outros Credores - Outras entidades	0,00	204,00
242 - Retenção de impostos sobre rendimentos	22,48	0,00
	<b>1.364.877,36</b>	<b>1.178.940,23</b>

De referir que se verifica que a 31.12.2022 a dívida total orçamental diminuiu cerca de 13,62% face à existente a 01.01.2022.



## Quadro nº 23 – Situação face ao limite da Dívida Total

CUMPRIMENTO DO LIMITE DA DÍVIDA TOTAL A 31.12.2022	
1. Média da receita corrente líquida cobrada	6.640.772,03
2. Limite da Dívida Total [(1.)*1,5]	9.961.158,05
<b>3. Limite da dívida total (2022) - aumento de 20% aumento dívida 2021</b>	<b>3.646.417,64</b>
4. Total da dívida a terceiros operações orçamentais a 31.12.2021	1.364.877,36
5. Contribuição SM/AM/SEL/Ent. Part. a 31.12.2021	702.855,18
<b>6. Dívida Total a 31.12.2021 [(4.)+(5.)]</b>	<b>2.067.732,54</b>
<b>7. Margem utilizável em 2021 [(3.)-(6.)]</b>	<b>1.578.685,10</b>
8. Total da dívida a terceiros operações orçamentais a 31.12.2022	1.178.940,23
9. Contribuição SM/AM/SEL/Ent. Part. a 31.12.2022	36.606,02
<b>10. Dívida Total a 31.12.2022 [(8.)+(9.)]</b>	<b>1.215.546,25</b>
<b>11. Verificação do cumprimento do limite a 31.12.2022 [(3.)-(10.)]</b>	<b>2.430.871,39</b>
<b>12. Margem utilizável a 31.12.2022 [(2.)-(10.)*20%]</b>	<b>1.749.122,36</b>

Tendo em conta o montante da dívida total existente em 31 de dezembro de 2022 verifica-se que o Município tem utilizado 1.215.546,25 €, isto é, cerca de 33% do limite da Dívida Total, cumprindo assim o limite estipulado na legislação em vigor<sup>4</sup>

O montante da dívida total a 31.12.2022 corresponde à soma do total da dívida a terceiros de operações orçamentais a 31.12.2022 (1.178.940,23 €) e do total da contribuição do Município em entidades relevantes para efeitos de limites da dívida total, em consonância com o disposto no artigo 54º (Entidades relevantes para efeitos de limites da dívida total) da Lei nº 73/2013, de 3 de setembro, com as devidas alterações, no montante de 36.606,02 €, conforme relação identificada no seguinte quadro:

4. Desde 2018, no cálculo e demonstração do cumprimento do limite da Dívida Total, a Direção-Geral das Autarquias Locais (DGAL), não considera o contributo da dívida da entidade ANMP - Associação Nacional de Municípios Portugueses para o cômputo da Dívida Total, de acordo com informação prestada, através de e-mail datado de 26.03.2019, em que é indicado que a diferença entre o cálculo do Município e o cálculo da DGAL, "(...)decorre do facto de ser entendimento desta Direção-Geral que a dívida da Associação Nacional de Municípios Portugueses, atenta a natureza da entidade, não releva para a dívida do Município a que se refere o n.º 1 do artigo 52.º da Lei n.º 73/2013, de 3 de setembro. Assim, a partir de 2018, foi incorporado um automatismo nos relatórios do SIAL relativos ao apuramento da dívida (Ficha do Município e Aferição da Dívida Total) que passou a subtrair automaticamente da dívida orçamental relevante do Município, o valor da dívida da ANMP. Refira-se que, para efeitos de apuramento legal do cumprimento dos limites nos períodos anteriores a 2018, esta Direção-Geral procede à subtração "manual" do valor da dívida da ANMP aos valores que constam dos referidos relatórios." Nos documentos de Prestação de Contas de 2018 foram apresentados os dois métodos de cálculo, ou seja, não considerando contributo da dívida da entidade ANMP para o cômputo da Dívida Total (entendimento da DGAL) e considerando o contributo da dívida desta Entidade (entendimento do Município). No entanto, e por uma questão de simplificação do cálculo e demonstração, já por si, bastante complexo, nos presentes documentos de Prestação de Contas de 2022, apenas se apresenta o limite da Dívida Total, bem como a demonstração do seu cumprimento do cálculo, utilizado e comunicado pela DGAL.



Quadro nº 24 – Contribuição do Município em entidades relevantes para efeitos de limites da Dívida total

ENTIDADE	DESCRIÇÃO	DÍVIDA ORÇAMENTAL	% PARTICIPAÇÃO DO MUNICÍPIO	DÍVIDA TOTAL A CONSIDERAR	DÍVIDA TOTAL A CONSIDERAR A TRANSFERÊNCIA DE REPOSIÇÃO DO EQUILÍBRIO DOS RESULTADOS
Município, E.M, S.A.	Empresa Local	1.759.955,98	0,15%	2.639,93	0,00
APIN - Empresa Intermunicipal de Ambiente do Pinhal Interior, E.I.M.,S.A. (a)	Empresa Local	15552746,93	7,20%	1.119.797,78	0,00
ERSUC, SA (a)	Participação local	-	0,25%	-	-
APMCH - Assoc. Portuguesa Mun. Centro Histórico	Entidade intermunicipal	1.846,26	0,53%	9,72	9,72
Comunidade Intermunicipal da Região de Coimbra	Entidade intermunicipal	404.617,86	3,06%	12.369,48	12.369,48
Associação de Municípios da Rota da Estrada Nacional 2	Entidade intermunicipal	16.229,80	2,94%	477,35	477,35
ADSL - Agência para o Desenvolvimento da Serra da Lousã	Entidade intermunicipal	-	16,67%	-	-
Caixa de Crédito Agrícola Mútuo Beira Centro	Cooperativa	-	0,02%	-	-
CESAB - Centro de Serviços do Ambiente		261.703,51	2,21%	5.783,65	5.783,65
AREAC - Agência Regional de Energia e Ambiente do Centro	Entidade associativa municipal	9.924,83	6,25%	620,30	620,30
ADESA - Assoc. Desenv. da Serra do Açor	Entidade associativa municipal	104.052,33	16,67%	17.345,52	17.345,52
				<b>1.159.043,74</b>	<b>36.606,02</b>

No caso em concreto das entidades Município, E.M, S.A. e APIN - Empresa Intermunicipal de Ambiente do Pinhal Interior, E.I.M.,S.A. (a), o valor da dívida não é considerado no cálculo da Dívida Total, uma vez que o Município de Góis terá que efetuar transferências financeiras de reposição do equilíbrio dos resultados, uma vez que estas apresentam resultados anuais desequilibrados (resultado líquido antes de impostos negativo), na proporção da participação social, de acordo com o estipulado nos artigos 40º e 41º da Lei nº 50/2012, de 31 de agosto, alterada pelas Leis nºs 53/2014, de 25 de agosto, 69/2015, de 16 de julho, 7-A/2016, de 30 de março, 42/2016, de 28 de dezembro, 114/2017, de 29 de dezembro, 71/2018, de 31 de dezembro, 2/2020, de 31 de março, 12/2022, de 27 de junho e 24-D/2022, de 30 de dezembro, conjugado com o artigo 54º da Lei nº 73/2013, de 3 de setembro, na sua redação atual.



### 3.4.3 Cumprimento da redução do endividamento (OE/2022):

No presente ponto, pretende-se apurar de que forma o Município de Góis deu cumprimento ao estipulado pelo artigo 86º da Lei nº 12/2022, de 27 de junho, que aprovou o Orçamento do Estado para 2022 (LOE/2022), que impõe as condições/regras para a redução do endividamento nas entidades incluídas no subsetor da administração local.

Ao contrário de anos anteriores, em que as regras para a redução do endividamento eram bastante rígidas, no presente ano, bem como nos anos de 2017 a 2021, as restrições apenas são aplicáveis aos municípios que têm pagamentos em atraso (contas a pagar que permaneçam nessa situação mais de 90 dias posteriormente à data de vencimento acordada ou especificada na fatura, contrato, ou documentos equivalentes), situação que não se verifica no Município de Góis desde o final do ano de 2012.

## 4. CONTABILIDADE DE GESTÃO

O presente relatório pretende mostrar a concreta atividade da Câmara Municipal exercida durante o exercício de 2022, enquanto análise de gastos e rendimentos.

A Contabilidade de Gestão tem vindo a revelar uma grande importância que permite às várias entidades um maior rigor na gestão de recursos ao seu dispor, de modo a administrar de forma cada vez mais eficaz, eficiente e económica, tratando-se de um instrumento de gestão interna.

A Contabilidade de Gestão destina-se a produzir informação relevante e analítica sobre gastos, e sempre que se justifique, sobre rendimentos e resultados, para satisfazer uma variedade de necessidades de informação dos gestores e dirigentes públicos na tomada de decisões.

O SNC-AP veio estabelecer a base para o desenvolvimento de um sistema de contabilidade de gestão nas Administrações Públicas, definindo os requisitos gerais para a sua apresentação, dando orientações para a sua estrutura e desenvolvimento e prevendo requisitos mínimos para o seu conteúdo e divulgação.

O §34 da NCP 27 prevê que o relatório de gestão deve divulgar, por cada bem, serviço ou atividade final, a seguinte informação:



- (a) Gastos e perdas diretos e indiretos de cada bem, serviço e atividade;
- (b) Rendimentos diretamente associados ao bens, serviços e atividades (se existirem);
- (c) Gastos e perdas totais do exercício económico e custo total acumulado de atividades, produtos ou serviços com duração plurianual, ou não coincidente com o exercício económico;
- (d) Objetos de gastos e perdas finais para os quais se determinou o custo total, os critérios de imputação dos gastos e perdas indiretos utilizados e os gastos e perdas não incorporados.

A contabilidade de gestão do município assenta igualmente numa classificação funcional dos gastos, de acordo com o classificador funcional das autarquias locais, aprovado DL nº 192/2015 de 11 de setembro e com base na NCP 27 - Contabilidade de Gestão do SNC-AP. Assim, é possível quantificar os objetivos a atingir pela autarquia, nos mais diversos níveis, planear a sua atividade, conhecer o seu contributo para o desenvolvimento, nas áreas de intervenção e na prossecução das suas atribuições, possibilitando, deste modo, obter informação sobre o esforço financeiro desenvolvido nas quatro grandes áreas de intervenções: as funções gerais, sociais, económicas e outras funções, e na prossecução das suas atribuições.

Após a implementação do SNC-AP, há a noção de que ainda existem situações que carecem de aperfeiçoamento, transitar de uma contabilidade meramente de gastos para uma contabilidade mais abrangente, designadamente transpondo para um sistema de contabilidade de gestão, é o grande objetivo. No que diz respeito às aplicações informáticas ainda não nos permitem obter a informação completa para fazer face às recomendações da respetiva Norma Contabilística.

## 4.1 Análise de gastos:

A informação que resulta da contabilidade de gestão deverá ser analisada como a melhor informação disponível tendo em consideração as limitações com que a Câmara Municipal se depara na obtenção da informação, estando relacionada, na sua maioria à despesa corrente.

Convém referir que em termos informáticos, para o correto funcionamento da contabilidade de gestão há a necessidade de se ter em consideração a relação existente entre várias aplicações informáticas de diversos quadrantes, nomeadamente gestão de stocks, obras por administração direta, gestão de pessoal e gestão do património.

De referir que os gastos considerados como "outros gastos" incorporam, principalmente, as amortizações/depreciações do exercício dos bens inventariados e os fornecimentos e serviços diversos constantes na rubrica Fornecimentos e Serviços Externos.



Relativamente aos gastos indiretos apresentados, estes dizem respeito a gastos imputados diretamente a uma determinada função mas que não são imputáveis diretamente a nenhum bem/serviço, bem como os gastos que não sendo diretamente imputáveis a nenhuma função ou bem/serviço, são repartidos por todos os bens/serviços de cada função (no ano de 2022 estes gastos ascenderam a 724.719,71 €), de acordo com uma taxa de imputação calculada tendo por base o gasto de cada bem/serviço no total dos gastos.

Como se pode observar no quadro seguinte, as Funções Sociais representam 41,68% dos gastos do Município, sendo de salientar as funções relacionadas com a Educação com um gasto total na ordem de 1.020.123,23 €, a função Desporto, recreio e lazer com um gasto total no valor de 849.004,45 € e a função Cultura com um total de 751.429,95 €.

Seguidamente é de realçar que as Funções gerais representam 34,70% dos gastos totais, estando incluídas todas as despesas relacionadas com a administração geral do Município.

Em relação às Funções Económicas, representativas de 19,64% dos gastos totais do Município, destacam-se os Transportes Rodoviários com gastos na ordem dos 1.015.325,06 €, onde se inclui o gasto com as obras em arruamentos e na rede viária bem como da limpeza das vias, seguidos da Indústria e energia com 356.459,84 € e do Turismo com 171.851,03 €.

Por fim temos as Outras Funções, com 3,98% dos gastos, onde se destacam as Diversas não especificadas no montante de 248.384,57 €, que diz respeito, principalmente, aos gastos com o serviço de transporte rodoviário regular.



Quadro nº 25 - Repartição dos gastos (diretos e indiretos) por funções

FUNÇÕES 2022		CUSTOS POR FUNÇÃO	%
1	Funções gerais	2.776.895,66	34,70%
111	Administração geral	2.182.328,87	27,27%
121	Proteção civil e luta contra incêndios	594.566,79	7,43%
2	Funções sociais	3.335.667,13	41,68%
211	Ensino não superior	754.568,75	9,43%
212	Serviços auxiliares de ensino	265.554,48	3,32%
221	Serviços individuais de saúde	540,84	0,01%
232	Ação social	310.718,70	3,88%
242	Ordenamento do território	283.689,37	3,54%
246	Proteção do meio ambiente e conservação da natureza	110.213,49	1,38%
251	Cultura	751.429,95	9,39%
252	Desporto, recreio e lazer	849.004,45	10,61%
253	Outras atividades cívicas e religiosas	9.947,10	0,12%
3	Funções económicas	1.571.854,39	19,64%
310	Agricultura, pecuária, silvicultura, caça e pesca	27.436,71	0,34%
320	Indústria e energia	356.459,84	4,45%
331	Transportes rodoviários	1.015.325,06	12,69%
341	Mercados e feiras	781,75	0,01%
342	Turismo	171.851,03	2,15%
4	Outras funções	318.727,37	3,98%
420	Transferências entre administrações	70.342,80	0,88%
430	Diversas não especificadas	248.384,57	3,10%
TOTAL		8.003.144,55	100,00%

De seguida efetuar-se-á uma análise mais aprofundada das funções mais relevantes, enquadradas nos três grupos de funções (Gerais, Sociais e Económicas).

### - Funções Gerais

Estas correspondem a cerca de 34,70% dos gastos totais e deve-se analisar separadamente cada uma delas.

- **Administração Geral**

Esta função incorpora, principalmente os “Serviços Diversos de Administração Geral” e o “Parque Municipal” que representam, no seu conjunto, cerca de 79% dos seus gastos totais. O serviço “Edifício Paços do Concelho” apresenta na rubrica “O. Custos” despesas relacionadas com eletricidade, internet, material de escritório, seguros, amortizações, entre outros.





O serviço "Serviços Diversos de Administração Geral" foi criado com o objetivo de incorporar os gastos que não seriam, à partida, enquadráveis em nenhum bem/serviço e, portanto, seriam de considerar como gastos indiretos a todos os bens/serviços e a todos as funções.

Quadro nº 26 - Imputação dos gastos - Bens/Serviços da Administração Geral (Função 111)

BEM/SERVIÇO	MATERIAIS	MOD	MÁQ./VIAT.	O.CUSTOS	INDIRETOS	TOTAL
Bem 0001 - Edifício Paços Concelho - Infraestrutura		107,29	8,75	6.744,53	748,47	7.609,04
Bem 0002 - Espaço Internet - Infraestrutura						0,00
Bem 0003 - Armazém / Oficinas	60,06	29,70			20,22	109,98
Bem 0004 - Outros Edifícios / Espaços Municipais Diversos				91,20	10,11	101,31
Bem 0005 - Viaturas Diversas Função 111	61,14	25.779,09		1.560,78	2.941,12	30.342,13
Bem 0006 - Máquinas Diversas	2.923,83	1.479,69		7.305,46	1.064,84	12.773,82
Bem 0064 - Parque Municipal - Infraestrutura						0,00
Bem 0065 - Espaço Co-Working - Infraestrutura	58,65	298,69	7,70		14,10	379,14
Bem 0067 - Apoio serviços de água/saneamento e resíduos				2,85	0,12	2,97
Serviço 0001 - Serviços Diversos de Administração Geral	866,97	822.108,69	28.909,25	426.528,85	213.463,45	1.491.877,21
Serviço 0002 - Edifício Paços do Concelho	5.788,46	23.739,27	99,70	55.359,27	11.382,16	96.368,86
Serviço 0003 - Espaço Internet		10.567,34		106,44	1.184,25	11.858,03
Serviço 0005 - Outros Edifícios / Espaços Municipais Diversos	1.892,12	10.723,95	867,48	67.714,60	6.604,91	87.803,06
Serviço 0006 - Balcão Único do Prédio ( BUPI)	5,89	35.260,68		6.181,82	4.104,58	45.552,97
Serviço 0079 - Serviços Diversos - Covid - 19		537,81		1.150,82	61,79	1.750,42
Serviço 0080 - Parque Municipal	7.620,26	122.321,86	79,55	72.709,02	23.074,62	225.805,31
Serviço 0083 - Espaço Co-Working				5.718,12	607,99	6.326,11
Serviço 0085 - Apoio serviços de água/saneamento e resíduos	1.017,40	21.353,84	4.375,73	120.452,89	16.468,65	163.668,51
<b>TOTAL</b>	<b>20.294,78</b>	<b>1.074.307,90</b>	<b>34.348,16</b>	<b>771.626,65</b>	<b>281.751,38</b>	<b>2.182.328,87</b>

- **Proteção Civil e Luta Contra Incêndios**

No que se refere à Proteção Civil, a Associação Humanitária dos Bombeiros Voluntários de Góis é a entidade que confere maiores gastos, correspondendo a rubrica "O. Custos" maioritariamente a transferências correntes e de capital, representando 90% deste bem/serviço. Em relação aos serviços diversos proteção civil/luta contra incêndios, na rubrica "O. Custos" estão incluídos os gastos relacionados com o serviço de beneficiação da rede viária em espaço florestal no concelho de Góis.

Nesta função estão enquadrados todos os serviços relacionados com prevenção florestal, nomeadamente a gestão de combustíveis e a conservação e ordenamento florestal, bem como a manutenção de tanques de combate a incêndios.



## Quadro nº 27 - Imputação dos gastos - Bens/Serviços da Proteção Civil e Luta Contra Incêndios (Função 121)

BEM/SERVIÇO	MATERIAIS	MOD	MÁQ./VIAT.	O.CUSTOS	INDIRETOS	TOTAL
Bem 0007 - Abertura e limpeza de estradas e aceiros	5,85	7.350,56	5.051,84	99.911,91	25.364,42	137.684,58
Bem 0008 - Viaturas Diversas Função 121		2.372,98			349,92	2.722,90
Serviço 0007 - Bombeiros - Apoio Entid. Prevenção Contra Incêndios	74,62	773,72		202.075,72	22.792,65	225.716,71
Serviço 0008 - ADESA - Apoio Entid. Prevenção Contra Incêndios	68,38	656,86			35,30	760,54
Serviço 0009 - Silvicultura Preventiva		3.321,36		37.894,47	15.176,97	56.392,80
Serviço 0010 - Serviços Diversos Proteção Civil/Luta Contra Incêndios	2.308,55	87.669,19	15.014,01	29.177,24	11.341,54	145.510,53
Serviço 0082 - Prevenção Estrutural - SGIFR (Sistema de Gestão Integrada de Fogos Rurais)				17.091,25	8.687,48	25.778,73
<b>TOTAL</b>	<b>2.457,40</b>	<b>102.144,67</b>	<b>20.065,85</b>	<b>386.150,59</b>	<b>83.748,28</b>	<b>594.566,79</b>

## - Funções Sociais

- **Ensino Não Superior e Serviços Auxiliares de Ensino**

No que diz respeito às funções “Ensino não superior” e “Serviços auxiliares de ensino” (analisadas em conjunto), os bens/serviços que mais contribuem para os gastos da Educação são a Escola Básica 2,3 de Góis, sendo de salientar a rubrica “Mão-de-obra” de 213.321,76€ representando 79% dos seus gastos e a Escola Básica 1º Ciclo de Góis, com um gasto total de 110.040,88 €.

De referir ainda que os serviços “Residência de Estudantes” de 10% nos gastos totais das duas funções.



## Quadro nº 28 - Imputação dos gastos - Bens/Serviços do Ensino Não Superior e Serviços Auxiliares de Ensino (Funções 211 e 212)

BEM/SERVIÇO	MATERIAIS	MOD	MÁQ./VIAT.	O.CUSTOS	INDIRETOS	TOTAL
Bem 0010 - Jardim de Infância Vila Nova Ceira-Infraestrutura	183,88	439,94	19,80	0,10	23,00	666,72
Bem 0012 - Escola Básica 1ºCiclo de Góis-Infraestrutura	119,60	174,17	13,15		24,21	331,13
Bem 0013 - Escola Básica 1ºCiclo Vila Nova Ceira-Infra Estrut	829,76	1.095,84	182,76	0,17	315,08	2.423,61
Bem 0015 - Escola Básica 2,3 de Góis - Infraestrutura	1.341,73	3.384,88	139,33		512,17	5.378,11
Serviço 0011 - Serviços Diversos Educação		17.940,30		19.649,11	3.160,14	40.749,55
Serviço 0012 - Jardim Infância de Góis		26.156,68	54,97	13.704,24	5.581,61	45.497,50
Serviço 0013 - Jardim Infância Vila Nova do Ceira		24.079,06	134,82	11.215,24	6.667,16	42.096,28
Serviço 0014 - Jardim de Infância de Alvares				4.872,00	1.070,97	5.942,97
Serviço 0015 - Escola Básica 1º Ciclo de Góis		59.890,73	5,98	35.214,30	14.929,87	110.040,88
Serviço 0016 - Escola Básica 1ºCiclo Vila Nova do Ceira	517,76	43.339,61	82,11	22.176,36	12.331,71	78.447,55
Serviço 0017 - Centro Escolar de Alvares	1.309,88	31.014,81	168,77	29.019,19	8.009,19	69.521,84
Serviço 0018 - Escola Básica 2,3 de Góis	1.250,30	213.321,76	6,60	29.278,42	27.522,13	271.379,21
Serviço 0088 - Transferência de Competências (Educação) - DL21/2019		900,22	545,37	61.085,85	19.561,96	82.093,40
Serviço 0019 - Transportes Escolares - JI		23.983,50		3.312,65	3.002,93	30.299,08
Serviço 0020 - Transportes Escolares - EB1				9.191,74	1.505,05	10.696,79
Serviço 0021 - Transportes Escolares - EB2,3		31.023,85	19.270,97	14.387,51	9.888,96	74.571,29
Serviço 0022 - Transportes Escolares - Visitas de Estudo		53,36	54,08		10,45	117,89
Serviço 0023 - Transportes Escolares - ATL		1.865,99	2.563,16		268,42	4.697,57
Serviço 0024 - Transportes Escolares - Ensino Secundário (Arganil)		40,02	40,56	39.021,99	7.048,89	46.151,46
Serviço 0025 - Residência de Estudantes	449,28	49.429,23	23,10	38.733,27	10.385,52	99.020,40
<b>TOTAL</b>	<b>6.002,19</b>	<b>528.133,95</b>	<b>23.305,53</b>	<b>330.862,14</b>	<b>131.819,42</b>	<b>1.020.123,23</b>

## • Ação Social

Nesta função consta o apoio prestado a diversas entidades e projetos, nas quais são de evidenciar o "Serviço Diverso Ação Social" que representa cerca de 35% do total da função, sendo a rubrica "Mão de Obra" 43% dos seus gastos.

## Quadro nº 29 - Imputação dos gastos - Bens/Serviços da Ação Social (Função 232)

BEM/SERVIÇO	MATERIAIS	MOD	MÁQ./VIAT.	O.CUSTOS	INDIRETOS	TOTAL
Serviço 0026 - Apoio a Entidades - Ação Social	233,64	2.185,82	1.665,75	29.780,84	10.010,85	43.876,90
Serviço 0027 - Comissão de Proteção de Crianças e Jovens (CPCI)	32,69	15.995,64		15.003,33	2.803,37	33.835,03
Serviço 0028 - Assistência Social a Municipales		66.989,07	505,40	538,38	6.892,31	74.925,16
Serviço 0029 - Políticas Sociais de Emprego	280,44	11.071,20		2.891,33	1.647,80	15.890,77
Serviço 0030 - Programa Municipal Inclusão e Desenvolvimento (PMID)		548,34		1.500,00	153,28	2.201,62
Serviço 0031 - Serviços Diversos Ação Social	484,61	46.343,41	174,48	46.259,85	14.649,19	107.911,54
Serviço 0086 - Programa Reintegração de Refugiados e Deslocados	2.276,73	12.961,03	230,29	12.534,27	3.611,18	31.613,50
Serviço 0093 - Transferência Competências (Ação Social)-DL21/2019		387,48			76,70	464,18
<b>TOTAL</b>	<b>3.308,11</b>	<b>156.481,99</b>	<b>2.575,92</b>	<b>108.508,00</b>	<b>39.844,68</b>	<b>310.718,70</b>



- **Cultura**

Na cultura evidencia-se o apoio a diversas associações, ranchos, comissões e outros grupos diversos, com o montante de 246.20,81 € (33%). De salientar também o montante de 124.267,75 € de gastos com a Casa da Cultura de Góis, onde se verifica um montante de 80.152,97 € da rubrica "O. Custos", representado, na sua maioria, pelos gastos de amortizações do exercício e de eletricidade.

De referir que em 2022, foram desenvolvidos ainda três programas alvo de destaque por serem alvo de candidatura de fundos comunitários, como é o caso de "Viver os Rios", "Foliar entre Montes e Mar" e "Programa: Portas do Céu", com um gasto global de 130.316,09 €.

De salientar por fim o serviço "Festividades diversas", que incorpora os gastos com os eventos relacionados com, nomeadamente, o Entrudo, o Natal, o Dia internacional da Mulher, a Comemoração do 25 de abril, a Páscoa de Sabores, as Marchas populares e o Dia de São Valentim.

**Quadro nº 30 - Imputação dos gastos - Bens/Serviços de Cultura (Função 251)**

BEM/SERVIÇO	MATERIAIS	MOD	MÁQ./VIAT.	O.CUSTOS	INDIRETOS	TOTAL
Bem 0034 - Biblioteca Municipal	160,95	297,74	28,60		20,44	507,73
Bem 0035 - Arquivo				9,20	0,39	9,59
Bem 0036 - Casa Museu Alice Sande	1,14	735,98		158,06	57,17	952,35
Bem 0037 - Casa da Cultura de Góis	1.033,12	1.130,46	8,75		145,46	2.317,79
Bem 0038 - Coleção Museológica de Góis				815,66	116,07	931,73
Bem 0039 - Centro de Referência da Memória Goicense	440,97	3.030,17	845,56		376,94	4.693,64
Serviço 0049 - Festividades Diversas	285,53	5.325,05	756,29	46.980,88	19.086,36	72.434,11
Serviço 0050 - Feira do Livro	354,10	3.222,02	94,02	3.551,34	696,89	7.918,37
Serviço 0051 - Góis Orosos Arte	414,13	2.907,19	20,75	36.281,81	2.187,87	41.811,75
Serviço 0052 - Apoio a Associações/Ranchos/Comissões/Grupos	928,74	15.067,75	13.528,19	175.128,52	41.767,61	246.420,81
Serviço 0053 - Biblioteca Municipal	235,46	72.407,89		6.670,42	9.559,42	88.873,19
Serviço 0054 - Arquivo		26.918,64			3.056,41	29.975,05
Serviço 0055 - Casa da Cultura de Góis	4.080,33	25.661,74	82,02	80.152,97	14.290,69	124.267,75
Serviço 0090 - Programa: Viver os Rios				7.114,65	692,27	7.806,92
Serviço 0091 - Programa: Foliar entre Montes e Mar				54.967,66	3.574,20	58.541,86
Serviço 0092 - Programa: Portas do Céu				58.247,25	5.720,06	63.967,31
<b>TOTAL</b>	<b>7.934,47</b>	<b>156.704,63</b>	<b>15.364,18</b>	<b>470.078,42</b>	<b>101.348,25</b>	<b>751.429,95</b>

- **Desporto, Recreio e Lazer**

Analisando a função Desporto, Recreio e Lazer verifica-se que cerca de 73% do total de gastos da função diz respeito a quatro grandes bens/serviços, como o Pavilhão gimnodesportivo, Praias fluviais, Festas do concelho e Eventos Diversos. No serviço Pavilhão gimnodesportivo a rubrica "Mão-de-obra"



corresponde a cerca de 48% dos seus gastos totais. No serviço Festas do Concelho e Eventos diversos a rubrica "O. Custos" representa cerca de 93% e 65%, respetivamente, dos seus gastos totais.

De referir que que o serviço Eventos diversos, está relacionado com alguns eventos, na sua maioria, não promovidos pelo Município, mas com apenas com o seu apoio, nomeadamente, a Semana europeia da mobilidade, Rally de Portugal, Raide TT, Passeio de veículos clássicos da EN2, Passeio da rota da jeropiga, Enduro, Futebol autárquico e Cabril *highline* meeting.

#### Quadro nº 31 - Imputação dos gastos - Bens/Serviços de Desporto, Recreio e Lazer (Função 252)

BEM/SERVIÇO	MATERIAIS	MOD	MÁQ./VIAT.	O.CUSTOS	INDIRETOS	TOTAL
Bem 0040 - Parques e Jardins	12.167,18	26.884,30	17.250,19	28.208,44	8.567,52	93.077,63
Bem 0041 - Pavilhão Gimnodesportivo - Infraestrutura	78,53	114,66			67,39	260,58
Bem 0042 - Campo de Futebol Eng. Augusto Nogueira Pereira - Infraestrutura	287,02	410,75	46,20		49,42	793,39
Bem 0043 - Praias Fluviais	16.505,94	27.040,63	2.318,90	116.054,27	17.218,58	179.138,32
Bem 0044 - Parques Infantis	22,09	1.916,02	473,03	53,02	1.123,38	3.587,54
Bem 0045 - Campo de Ténis	42,70	549,16	300,49	4.430,28	686,41	6.009,04
Bem: 0068 - Percursos Pedestres				5.059,47	2.541,08	7.600,55
Serviço 0056 - Eventos Diversos	812,27	8.399,71	3.917,68	69.055,45	24.152,68	106.337,79
Serviço 0057 - Festas do Concelho	642,76	3.273,97	457,47	162.419,73	7.100,28	173.894,21
Serviço 0058 - Apoio a Entidades Diversas	4.506,58	13.783,25	9.234,14	36.611,68	8.037,25	72.172,90
Serviço 0059 - Feira dos Santos, do Mel e da Castanha	584,01	1.964,85	425,42	6.212,22	1.730,62	10.917,12
Serviço 0060 - Pavilhão Gimnodesportivo	1.696,37	75.623,25	14,30	64.096,80	17.051,48	158.482,20
Serviço 0061 - Campo Futebol Eng. Augusto Nogueira Pereira	2.097,81	12.016,94	171,34	18.406,57	4.040,52	36.733,18
<b>TOTAL</b>	<b>39.443,26</b>	<b>171.977,49</b>	<b>34.609,16</b>	<b>510.607,93</b>	<b>92.366,61</b>	<b>849.004,45</b>

## - Funções Económicas

- **Indústria e Energia**

Analisando o quadro seguinte verifica-se que o serviço "Iluminação Pública" é o que se destaca com cerca de 90% dos gastos totais.

É de destacar também as intervenções efetuadas nas diversas zonas industriais do concelho, principalmente a construção de um muro na zona industrial de Vila Nova do Ceira, por administração direta, com um gasto total de 12.557,25 €.



Quadro nº 32 - Imputação dos gastos - Bens/Serviços de Indústria e Energia (Função 320)

BEM/SERVIÇO	MATERIAIS	MOD	MÁQ./VIAT.	O.CUSTOS	INDIRETOS	TOTAL
Bem 0048 - Zona Industrial de Góis	0,00	275,87	0,00	293,04	138,91	707,82
Bem 0049 - Zona Industrial das Cortes	15,97	125,29	0,00	18.824,54	592,10	19.557,90
Bem 0050 - Zona Industrial de V.N.Ceira	5.450,42	5.159,85	1.946,98	0,00	517,65	13.074,90
Serviço 0067 - Iluminação Pública	88,59	9.623,67	141,90	252.098,77	57.229,93	319.182,86
Serviço 0068 - Serviços Diversos de Indústria e Energia	0,00	2.202,48	0,00	1.427,36	244,30	3.874,14
Serviço 0069 - Ligações IP	0,00	0,00	0,00	0,00	62,22	62,22
<b>TOTAL</b>	<b>5.554,98</b>	<b>17.387,16</b>	<b>2.088,88</b>	<b>272.643,71</b>	<b>58.785,11</b>	<b>356.459,84</b>

- **Transportes Rodoviários**

Em relação às Funções Económicas, os Arruamentos Municipais da Freguesia de Góis é o bem que apresenta maiores gastos nesta função e é justificado fundamentalmente pelas amortizações (“O. Custos”) que correspondem a 72% dos seus gastos.

De salientar nesta função, os trabalhos efetuados por administração direta, como:

- o alargamento estrada entre EN342 à aldeia da Aigra Nova, com um gasto total de 21.059,25 €, que veio complementar os trabalhos efetuados por empreitada de reabilitação da via rodoviária de acesso às aldeias de xisto – ligação da EN342 às aldeias de Comareira e Aigra Nova, no montante de 162.257,09 €.
- a requalificação de muros de suporte de terras estrada ligação à Folgosa, com um gasto de 4.134,93 €.
- o alargamento de estrada (curva) na estrada de acesso aos Povorais e o muro em Caselhos, obras que continuam a ser executadas em 2023.
- a reconstrução de muro de suporte de terras na Monteiro, com um gasto total de 65.512,20 €, distribuído pelos anos de 2021 e 2022 (gasto do ano de 2022: 40.379,71 €).



Quadro nº 33 - Imputação dos gastos - Bens/Serviços dos Transportes Rodoviários (Função 331)

BEM/SERVIÇO	MATERIAIS	MOD	MÁQ./VIAT.	O.CUSTOS	INDIRETOS	TOTAL
Bem 0051 - Rede Viária Municipal - Freguesia de Alvares	546,05	1.504,30	651,77	60.035,63	8.265,83	71.003,58
Bem 0052 - Rede Viária Municipal - União Cadafaz/Colmeal	774,26	631,62	150,11	83.452,87	10.514,60	95.523,46
Bem 0053 - Rede Viária Municipal - Freguesia de Góis	2.201,22	20.124,39	13.608,83	85.185,24	13.751,25	134.870,93
Bem 0054 - Rede Viária Municipal - Freguesia de V.N. Ceira	0,00	753,14	251,59	21.825,75	2.668,78	25.499,26
Bem 0055 - Arruamentos Municipais - Freguesia de Alvares	1.324,90	335,13	0,00	19.821,36	2.281,46	23.762,85
Bem 0056 - Arruamentos Municipais - União Cadafaz/Colmeal	19,01	673,14	40,80	20.954,66	3.475,06	25.162,67
Bem 0057 - Arruamentos Municipais - Freguesia de Góis	14.438,28	36.663,44	6.391,50	229.230,03	33.064,85	319.788,10
Bem 0058 - Arruamentos Municipais - Freguesia V.N. Ceira	13.317,71	38.982,61	12.549,51	82.274,44	17.745,06	164.869,33
Bem 0059 - Sinalização	18.720,59	10.388,84	0,00	258,30	2.248,99	31.616,72
Bem 0060 - Limpeza Vias Municipais	4.339,02	86.478,20	17.520,80	34,00	13.586,29	121.958,31
Bem 0061 - Área de Serviço Autocaravanas - Infra Estruturas	0,00	0,00	0,00	12,09	6,07	18,16
Serviço 0070 - Área de Serviço Autocaravanas	165,55	675,65	335,41	0,00	75,08	1.251,69
<b>TOTAL</b>	<b>55.846,59</b>	<b>197.210,46</b>	<b>51.500,32</b>	<b>603.084,37</b>	<b>107.683,32</b>	<b>1.015.325,06</b>

• Turismo

A “Divulgação do Concelho de Góis” é o serviço que se destaca com o maior montante (92.690,65 €), sendo a rubrica “O. Custos” com 88% dos seus gastos totais. Neste serviço é de salientar os gastos com produtos de merchandising e outros bens para ofertas, bem como a participação na Bolsa de Turismo de Lisboa. Segue-se o serviço “Posto de Turismo” que se destaca com o montante 69.132,28 € sendo este muito importante para o concelho numa perspetiva de atrair pessoas e fazer com que o turismo seja um importante contributo para o concelho.

Quadro nº 34 - Imputação dos gastos - Bens/Serviços de Turismo (Função 342)

BEM/SERVIÇO	MATERIAIS	MOD	MÁQ./VIAT.	O.CUSTOS	INDIRETOS	TOTAL
Bem 0062 - Posto de turismo	367,83	64,89	0,00	0,00	32,56	465,28
Bem 0063 - Parque de Campismo	0,00	1.012,63	13,20	7.612,40	924,59	9.562,82
Serviço 0072 - Divulgação do Concelho de Góis	68,32	3.296,69	15,40	81.205,46	8.104,78	92.690,65
Serviço 0073 - Posto de Turismo	13,08	60.946,16	0,00	1.123,58	7.049,46	69.132,28
<b>TOTAL</b>	<b>449,23</b>	<b>65.320,37</b>	<b>28,60</b>	<b>89.941,44</b>	<b>16.111,39</b>	<b>171.851,03</b>



Quadro nº 35 - Comparação gastos (diretos e indiretos) por funções com ano anterior

FUNÇÕES	CUSTOS POR FUNÇÃO 2021	CUSTOS POR FUNÇÃO 2022	VARIÇÃO 2021/2022	
			VALOR	%
<b>1 Funções gerais</b>	<b>2.427.636,61</b>	<b>2.776.895,66</b>	<b>349.259,05</b>	<b>14,39%</b>
111 Administração geral	1.936.217,29	2.182.328,87	246.111,58	12,71%
121 Proteção civil e luta contra incêndios	491.419,32	594.566,79	103.147,47	20,99%
<b>2 Funções sociais</b>	<b>2.716.292,38</b>	<b>3.335.667,13</b>	<b>619.374,75</b>	<b>22,80%</b>
211 Ensino não superior	635.286,31	754.568,75	119.282,44	18,78%
212 Serviços auxiliares de ensino	256.710,44	265.554,48	8.844,04	3,45%
221 Serviços individuais de saúde	0,00	540,84	540,84	100,00%
232 Ação social	267.531,91	310.718,70	43.186,79	16,14%
242 Ordenamento do território	286.980,71	283.689,37	-3.291,34	-1,15%
246 Proteção do meio ambiente e conservação da natureza	111.341,96	110.213,49	-1.128,47	-1,01%
251 Cultura	429.319,78	751.429,95	322.110,17	75,03%
252 Desporto, recreio e lazer	723.723,81	849.004,45	125.280,64	17,31%
253 Outras atividades cívicas e religiosas	5.397,46	9.947,10	4.549,64	84,29%
<b>3 Funções económicas</b>	<b>1.665.874,00</b>	<b>1.571.854,39</b>	<b>-94.019,61</b>	<b>-5,64%</b>
310 Agricultura, pecuária, silvicultura, caça e pesca	91.357,25	27.436,71	-63.920,54	-69,97%
320 Indústria e energia	373.823,39	356.459,84	-17.363,55	-4,64%
331 Transportes rodoviários	997.884,01	1.015.325,06	17.441,05	1,75%
341 Mercados e feiras	265,01	781,75	516,74	0,00%
342 Turismo	202.544,34	171.851,03	-30.693,31	-15,15%
<b>4 Outras funções</b>	<b>297.280,12</b>	<b>318.727,37</b>	<b>21.447,25</b>	<b>7,21%</b>
410 Operações da dívida autárquica	3.159,62	0,00	-3.159,62	-100,00%
420 Transferências entre administrações	98.227,95	70.342,80	-27.885,15	-28,39%
430 Diversas não especificadas	195.892,55	248.384,57	52.492,02	26,80%
<b>TOTAL</b>	<b>7.107.083,11</b>	<b>8.003.144,55</b>	<b>896.061,44</b>	<b>12,61%</b>

Da análise apresentada no quadro anterior, verifica-se que houve um aumento nos gastos de 12,61% comparativamente ao ano transato, sendo as Funções Sociais e a Funções Gerais as que contribuíram para esse incremento, onde se destaca a Função Cultura (75,03%), a Função Administração geral (12,71%) e as Funções relacionadas com a Educação (14,84%).

## 4.2 Análise de rendimentos:

A informação apresentada neste ponto é um complemento à análise efetuada no ponto anterior (Contabilidade de Gestão) e também deverá ser analisada como a melhor informação disponível tendo em consideração as limitações com que a Câmara Municipal se depara na obtenção da informação, designadamente da aplicação informática utilizada.





Esta informação, surge como um estudo pertinente de comparação dos gastos e rendimentos, tendo como objetivo principal observar o grau de cobertura dos gastos por função.

Assim, os dados apurados consistem apenas nos rendimentos diretamente imputáveis aos diversos bens/serviços, já mencionados, não havendo, nesta análise, a possibilidade de incorporar os rendimentos diretamente, apenas às diversas funções.

Da análise do quadro seguinte, constata-se que dos rendimentos totais, as Funções Administração geral, e Indústria e energia superam os gastos. Salientam-se as Funções Transportes rodoviários, Desporto, recreio e lazer e Cultura onde se constata uma diferença entre os gastos e os rendimentos de 935.190,63 €, 839.764,44 € e 746.713,18€ respetivamente.

Quadro nº 36 - Grau de cobertura dos gastos

FUNÇÕES		GASTOS POR FUNÇÃO 2022	RENDIMENTOS POR FUNÇÃO 2022	GRAU COBERTURA DE GASTOS
<b>1</b>	<b>Funções gerais</b>	<b>2.776.895,66</b>	<b>6.805.766,40</b>	<b>245,09%</b>
111	Administração geral	2.182.328,87	6.765.193,60	310,00%
121	Proteção civil e luta contra incêndios	594.566,79	40.572,80	6,82%
<b>2</b>	<b>Funções sociais</b>	<b>3.335.667,13</b>	<b>721.821,25</b>	<b>21,64%</b>
211	Ensino não superior	754.568,75	554.080,14	73,43%
212	Serviços auxiliares de ensino	265.554,48	64.340,39	24,23%
221	Serviços individuais de saúde	540,84	0,00	0,00%
232	Ação social	310.718,70	47.455,45	15,27%
242	Ordenamento do território	283.689,37	16.453,33	5,80%
246	Proteção do meio ambiente e conservação da natureza	110.213,49	25.542,97	23,18%
251	Cultura	751.429,95	4.716,77	0,63%
252	Desporto, recreio e lazer	849.004,45	9.240,01	1,09%
253	Outras atividades cívicas e religiosas	9.947,10	-7,81	-0,08%
<b>3</b>	<b>Funções económicas</b>	<b>1.571.854,39</b>	<b>733.105,09</b>	<b>46,64%</b>
310	Agricultura, pecuária, silvicultura, caça e pesca	27.436,71	16.096,98	58,67%
320	Indústria e energia	356.459,84	599.001,34	168,04%
331	Transportes rodoviários	1.015.325,06	80.134,43	7,89%
341	Mercados e feiras	781,75	0,00	0,00%
342	Turismo	171.851,03	37.872,34	22,04%
<b>4</b>	<b>Outras funções</b>	<b>318.727,37</b>	<b>7.634,11</b>	<b>2,40%</b>
410	Operações da dívida autárquica	0,00	0,00	0,00%
420	Transferências entre administrações	70.342,80	0,00	0,00%
430	Diversas não especificadas	248.384,57	7.634,11	3,07%
<b>TOTAL</b>		<b>8.003.144,55</b>	<b>8.268.326,85</b>	<b>103,31%</b>



Quadro nº 37 - Comparação rendimentos por funções com ano anterior

FUNÇÕES		PROVEITOS POR FUNÇÃO 2021	PROVEITOS POR FUNÇÃO 2022	VARIAÇÃO VALOR	VAR. %
<b>1</b>	<b>Funções gerais</b>	<b>6.203.399,98</b>	<b>6.805.766,40</b>	<b>602.366,42</b>	<b>9,71%</b>
111	Administração geral	6.149.080,43	6.765.193,60	616.113,17	10,02%
121	Proteção civil e luta contra incêndios	54.319,55	40.572,80	- 13.746,75	-
<b>2</b>	<b>Funções sociais</b>	<b>597.577,26</b>	<b>721.821,25</b>	<b>124.243,99</b>	<b>20,79%</b>
211	Ensino não superior	282.605,71	554.080,14	271.474,43	96,06%
212	Serviços auxiliares de ensino	167.214,67	64.340,39	- 102.874,28	-61,52%
221	Serviços individuais de saúde	-	-	-	-
232	Ação social	34.097,46	47.455,45	13.357,99	39,18%
242	Ordenamento do território	13.980,69	16.453,33	2.472,64	17,69%
246	Proteção do meio ambiente e conservação da natureza	65.785,69	25.542,97	- 40.242,72	-61,17%
251	Cultura	-	4.716,77	4.716,77	100,00%
252	Desporto, recreio e lazer	33.893,04	9.240,01	- 24.653,03	-72,74%
253	Outras atividades cívicas e religiosas	-	- 7,81	- 7,81	-100,00%
<b>3</b>	<b>Funções económicas</b>	<b>411.321,72</b>	<b>733.105,09</b>	<b>321.783,37</b>	<b>78,23%</b>
310	Agricultura, pecuária, silvicultura, caça e pesca	8.981,15	16.096,98	7.115,83	79,23%
320	Indústria e energia	371.604,12	599.001,34	227.397,22	61,19%
331	Transportes rodoviários	29.353,67	80.134,43	50.780,76	173,00%
341	Mercados e feiras	-	-	-	-
342	Turismo	1.382,78	37.872,34	36.489,56	2638,86%
<b>4</b>	<b>Outras funções</b>	<b>3.539,21</b>	<b>7.634,11</b>	<b>4.094,90</b>	<b>115,70%</b>
410	Operações da dívida autárquica	-	-	-	-
420	Transferências entre administrações	-	-	-	-
430	Diversas não especificadas	3.539,21	7.634,11	4.094,90	115,70%
<b>TOTAL</b>		<b>7.215.838,17</b>	<b>8.268.326,85</b>	<b>1.052.488,68</b>	<b>14,59%</b>

Após a análise do quadro anterior verifica-se que houve um aumento nos rendimentos de 14,59% comparativamente ao ano anterior, justificando-se essencialmente pelas Funções Administração geral e Indústria e energia.

### 4.3 Transferência de Competências -Lei nº 50/2018, de 16 de agosto:

O ano de 2022 foi fortemente marcado pela concretização de transferência de competências para os órgãos municipais no domínio da educação, ao abrigo do artigo 31º da Lei nº 50/2018, de 16 de agosto



e do Decreto-Lei nº 21/2019, de 30 de janeiro, na sua atual redação, aceite pelo Município de Góis em 01.01.2022.

De referir que, o Município de Góis celebrou, em 31.08.2009, com o Ministério de Educação, o Contrato de Execução no 469/2009, publicado na 2ª série do Diário da República no 222, de 16 de novembro de 2009, que definiu as condições de transferência para o Município de atribuições de competências nos domínios do pessoal não docente das escolas básicas e da educação pré-escolar, das atividades de enriquecimento curricular no 1º ciclo do ensino básico, da gestão do parque escolar nos 2ºs e 3ºs ciclos do ensino básico e da gestão da Residência de Estudantes de Góis.

Neste sentido, não existiram, em 2022, alterações na estimativa dos montantes de gastos e de rendimentos relativos a despesas com pessoal, bem como de outros valores já considerados desde janeiro de 2010.

Assim, de seguida são apresentados quadros com os gastos e com os rendimentos relacionados com a Educação<sup>5</sup>, com indicação da informação relativa à transferência de competências no domínio da educação, operada pela Lei nº 50/2018, de 16 de agosto:

#### Quadro nº 38 – Gastos com Educação

	Pré-escolar	1º ciclo	2º e 3º ciclos	AAAF	CAF	ATL	AEC	Residência Estudantes	Secundário	Diversos	Circuitos especiais	Valor total Educação	Transf. Comp.
Pessoal não docente	40.848,17	123.563,74	388.688,06	-	-	-	21.809,68	-	-	-	-	574.909,65	574.909,65
Leite escolar	290,11	290,11	-	-	-	-	-	-	-	-	-	580,21	580,21
Refeições	17.055,97	42.258,06	12.855,99	-	-	-	-	-	-	-	-	72.170,02	55.114,05
Conservação de edifícios/equipamentos	951,02	4.862,79	12.153,11	-	-	-	-	383,10	-	-	-	18.350,02	8.250,76
Enc. Instalações (água, eletricidade, combustíveis e comunicações)	5.407,16	5.108,83	20.486,38	-	-	-	-	18.063,05	-	0,10	-	49.065,51	20.486,38
Enc. Instalações (limpeza, higiene e mat. escritório...)	833,42	2.056,34	14.207,16	1.187,30	1.187,30	2.405,27	-	7.836,25	180,00	405,00	-	30.298,03	14.206,72
Transportes	29.217,65	11.113,24	64.682,33	-	-	5.536,85	-	-	38.922,57	954,14	8.060,37	158.487,15	8.060,37
Diversos	750,00	750,00	-	2.250,00	2.250,00	-	1.000,00	3.000,00	-	13.494,93	-	23.494,93	-
<b>Total</b>	<b>95.353,49</b>	<b>190.003,10</b>	<b>513.073,03</b>	<b>3.437,30</b>	<b>3.437,30</b>	<b>7.942,12</b>	<b>22.809,68</b>	<b>29.282,40</b>	<b>39.102,57</b>	<b>14.854,17</b>	<b>8.060,37</b>	<b>927.355,52</b>	<b>681.608,14</b>

Os gastos considerados dizem respeito a despesas com pessoal, refeições escolares, transportes escolares e a restantes despesas de funcionamento corrente e ainda de conservação dos diversos edifícios e equipamentos.

<sup>5</sup> A informação referida neste ponto apresenta-se diferente da informação recolhida nos pontos 4.1 e 4.2 do presente Relatório, uma vez que não são incluídos os gastos indiretos, os gastos com amortizações/depreciações, bem como se verifica que o valor considerado de despesas com pessoal afeto diretamente à Educação, é o valor real pago, calculado em cada processamento de vencimentos.



**Quadro nº 39 – Rendimentos com Educação**

	Pré-escolar	1º ciclo	2º e 3º ciclos	AAAF	CAF	ATL	AEC	Residência Estudantes	Secundário	Diversos	Circuitos especiais	Valor total Educação	Transf. Comp.
Pessoal não docente	166.973,68	27.520,88	201.547,15				16.432,54					412.474,25	412.474,25
Leite escolar	561,08	561,08										1.122,16	1.122,16
Refeições	4.721,04	16.554,54	11.190,36	425,76	1.425,38	4.133,22		804,37		589,00		39.843,67	15.348,64
Conservação de edifícios/equipamentos			14.999,98					14.999,98				29.999,96	29.999,96
Enc. Instalações (água, eletricidade, combustíveis e comunicações)			25.897,50									25.897,50	25.897,50
Enc. Instalações (limpeza, higiene e mat. escritório...)			4.124,97	17.153,68								21.278,65	21.278,65
Transportes									10.195,71			10.195,71	
Diversos												-	-
	172.255,79	44.636,50	257.759,96	17.579,44	1.425,38	4.133,22	16.432,54	15.804,35	10.195,71	589,00	-	540.811,89	506.121,16

Os rendimentos considerados dizem respeito, na sua maioria, aos valores transferidos pela DGAL, pelo FFD - Fundo de Financiamento da Descentralização, bem como a comparticipação dos Encarregados de Educação no pagamento das refeições escolares dos alunos do concelho.

**Quadro nº 40 – Relação rendimentos / gastos com Educação**

	Pré-escolar	1º ciclo	2º e 3º ciclos	AAAF	CAF	ATL	AEC	Residência Estudantes	Secundário	Diversos	Circuitos especiais	Valor total Educação	Transf. Comp.
Pessoal não docente	126.125,51	- 96.042,86	- 187.140,91	-	-	-	- 5.377,14	-	-	-	-	- 162.435,40	- 162.435,40
Leite escolar	270,97	270,97	-	-	-	-	-	-	-	-	-	541,95	541,95
Refeições	12.334,94	- 25.703,52	- 1.665,63	425,76	1.425,38	4.133,22	-	804,37	-	589,00	-	- 32.326,35	- 39.765,41
Conservação de edifícios/equipamentos	- 951,02	- 4.862,79	2.846,87	-	-	-	-	14.616,88	-	-	-	11.649,94	21.749,20
Enc. Instalações (água, eletricidade, combustíveis e comunicações)	- 5.407,16	- 5.108,83	5.411,12	-	-	-	-	- 18.063,05	-	0,10	-	- 23.168,01	5.411,12
Enc. Instalações (limpeza, higiene e mat. escritório...)	- 833,42	- 2.056,34	- 10.062,19	15.966,38	- 1.187,30	- 2.405,27	-	7.836,25	180,00	- 405,00	-	- 9.019,38	7.071,93
Transportes	- 29.217,65	- 11.113,24	- 64.682,33	-	-	- 5.536,85	-	-	28.726,86	- 954,14	- 8.060,37	- 148.291,44	- 8.060,37
Diversos	- 750,00	- 750,00	-	- 2.250,00	- 2.250,00	-	- 1.000,00	- 3.000,00	-	- 13.494,93	-	- 23.494,93	-
	76.902,31	- 145.366,60	- 255.313,07	14.142,14	- 2.011,92	- 3.808,90	- 6.377,14	- 13.478,05	- 28.906,86	- 14.265,17	- 8.060,37	- 386.543,63	- 175.486,98

Verifica-se que o montante de gastos com Educação sobrepõe-se ao valor dos rendimentos em cerca de 386.000 € e que, no que compete à transferência de competências no âmbito da educação, operada pela Lei nº 50/2018, de 16 de agosto, esse montante ascende a cerca de 175.000 €.

## 5. RECURSOS HUMANOS

Em 31 de dezembro de 2022, o Município de Góis contava com um total geral de 178 trabalhadores. Da análise dos quadros seguintes, verifica-se que o grupo detentor da carreira de Assistente Operacional é o grupo com maior peso no total de trabalhadores, contando com aproximadamente 49% e que a maioria dos colaboradores é do sexo masculino, com 52%.



Quadro nº 41 - Trabalhadores por carreira segundo a modalidade de vinculação

Relação Jurídica	Carreira							Total
	Dirigente Superior	Dirigente Intermédio	Técnico Superior	Assistente Técnico	Assistente Operacional	Informática	Outros	
Comissão de serviço		1					2	3
CTFP por tempo indeterminado			33	44	88	2	4	171
CTFP a termo resolutivo certo			4					4
Totais	0	1	37	44	88	2	6	178

Quadro nº 42 - Trabalhadores segundo o género

Relação Jurídica	Carreira																
	Dirigente Superior		Dirigente Intermédio		Técnico Superior		Assistente Técnico		Assistente Operacional		Informática		Outros		Total		
	M	F	M	F	M	F	M	F	M	F	M	F	M	F	M	F	
Comissão de serviço			1	0										1	1	2	1
CTFP por tempo indeterminado					9	24	19	25	55	33	2			4		89	82
CTFP a termo resolutivo certo					1	3	0	0								1	3
Totais	0	0	1	0	10	27	19	25	55	33	2	0	5	1	92	86	

É de salientar ainda, que o índice de tecnicidade do pessoal, ou seja, o número de técnicos superiores no total dos efetivos situa-se em cerca de 21%, mostrando-se relativamente baixo.

Quadro nº 43 - Trabalhadores segundo o escalão etário

Anos de idade	Dirigente Superior	Dirigente Intermédio	Técnico Superior	Assistente Técnico	Assistente Operacional	Informática	Outros	Totais
< 20								0
20-24								0
25-29			4	1	2			7
30-34			3		4			7
35-39			9	4	2	1		16
40-44			9	3	12	1	1	26
45-49		1	5	9	11			26
50-54			2	12	14		3	31
55-59			2	6	22		1	31
60-64			1	6	19		1	27
65-69			2	3	2			7
> 70								0
Totais	0	1	37	44	88	2	6	178

Os trabalhadores do Município com 50 ou mais anos representam cerca de 54% do total dos trabalhadores. Os trabalhadores com maior peso no total dos trabalhadores têm idades compreendidas entre os 50 e os 54 anos e os 55 e os 59 anos (com cerca de 35%).



De referir ainda que do ano de 2021 para 2022, o número de trabalhadores aumentou em dois trabalhadores.

De salientar, por fim, que durante o ano de 2022 foram despendidas, por parte dos trabalhadores 7.021 horas de formação, correspondentes a 134 ações de formação.

## 6. PROPOSTA DE APLICAÇÃO DE RESULTADOS

O resultado líquido do exercício quando positivo, pode ser repartido para reforço do património e/ou constituição ou reforço de reservas.

Tendo em consideração que o resultado líquido é negativo, no valor de 22.329,67 €, propõe-se, de acordo com as disposições legais, que não haverá lugar à sua distribuição, pelo que o mesmo será integralmente transferido para a conta 56 – Resultados Transitados.

## 7. DISPOSIÇÕES DIVERSAS

A Lei nº 8/2012, de 21 de fevereiro (Lei dos Compromissos e Pagamentos em Atraso) LCPA), com as devidas alterações e o Decreto-lei nº127/2012, de 21 de Junho, com as devidas alterações vieram estabelecer as regras aplicáveis à assunção de compromissos e aos pagamentos em atraso das entidades públicas, tendo como princípio fundamental de que a execução orçamental não pode conduzir, em qualquer momento, ao aumento dos pagamentos em atraso (contas a pagar que permaneçam nessa situação mais de 90 dias posteriormente à data de vencimento acordada ou especificada na fatura, contrato ou documentos equivalentes).

Ao longo do ano de 2022, o Município de Góis efetuou o cálculo mensal dos fundos disponíveis, até ao 5º dia útil (exceto no mês de janeiro, mês da transferência orçamental de ano), em conformidade com o artigo 5º (Fundos disponíveis) e com o n.º 1 do artigo 7º (Assunção de compromissos) do Decreto-lei nº 127/2012, de 21 de junho.

Relativamente aos pagamentos em atraso, de forma a cumprir o estipulado na LOE/2022, o Município de Góis finalizou o ano de 2022 com um montante de pagamentos em atraso nulo, mantendo-se esta situação desde 2012.



De acordo com o constante no nº 5 artigo 85º da Lei nº 12/2022, de 27 de junho, que aprovou o Orçamento do Estado para 2022 (LOE/2022), que permitiu que os municípios que cumprissem com os limites de endividamento previstos no artigo 52º da Lei nº 73/2013, de 3 de setembro, na sua redação atual, ficariam excluídos da aplicação da Lei nº 8/2012, de 21 de fevereiro (Lei dos Compromissos e Pagamentos em Atraso) LCPA), com as devidas alterações e do Decreto-lei nº 127/2012, de 21 de Junho, com as devidas alterações, exceto no que respeita ao reporte de informação relativa aos pagamentos em atraso.

Com a comunicação efetuada à DGAL em 15.07.2022<sup>6</sup>, e cumpridos que se encontram todos os requisitos previstos no supracitado artigo 85º, o Município beneficiou até ao final do ano de 2022 da exceção da aplicação da LCPA e do referido Decreto-Lei. No entanto, por uma questão de um maior acompanhamento da situação financeira, o cálculo e o reporte dos fundos disponíveis, manteve-se.

---

<sup>6</sup>Ofício 877 "Aplicação do nº5 do 85º da Lei nº 12/2022, de 27 de junho." (MGD: S-1043, de 14.07.202).

*[Handwritten signature]*  
*[Handwritten signature]*  
*[Handwritten signature]*

# Balanço

*NCP-1*



## Município de Góis

Balço em 31 de Dezembro de 2022

Valores em €

RUBRICAS	NOTAS	DATAS	
		31/12/2022	31/12/2021
<b>ATIVO</b>			
<b>Ativo não corrente</b>			
Ativos fixos tangíveis	5	28.023.775,00	27.330.471,32
Propriedades de investimento	8	483.040,05	476.206,01
Ativos intangíveis	3	15.408,60	27.424,35
Ativos biológicos			
Participações financeiras	18	405.501,00	405.216,28
Devedores por empréstimos bonificados e subsídios reembolsáveis			
Acionistas/sócios/associados			
Diferimentos			
Outros ativos financeiros			
Ativos por impostos diferidos			
Cientes, contribuintes e utentes			
...tras contas a receber			
		28.927.724,65	28.239.317,91
<b>Ativo corrente</b>			
Inventários	10	113.292,94	78.809,89
Ativos biológicos			
Devedores por transferências e subsídios não reembolsáveis		221.537,67	181.362,62
Devedores por empréstimos bonificados e subsídios reembolsáveis			
Cientes, contribuintes e utentes		9.016,71	8.034,29
Estado e outros entes públicos			43.827,13
Acionistas/sócios/associados			
Outras contas a receber		1.080.383,40	1.117.165,80
Diferimentos		10.877,65	16.228,95
Ativos financeiros detidos para negociação			
Outros ativos financeiros			
Ativos não correntes detidos para venda			
...ixa e depósitos	1	1.763.826,73	2.466.682,70
		3.198.935,10	3.912.111,38
<b>Total do Ativo</b>		32.126.659,75	32.151.429,29
<b>PATRIMÓNIO LÍQUIDO</b>			
Património/Capital		7.903.205,54	7.903.205,54
Ações (quotas) próprias			
Outros instrumentos de capital próprio			
Prémios de emissão			
Reservas		543.652,42	543.652,42
Resultados transitados	23	9.555.064,77	9.653.738,37
Ajustamentos em ativos financeiros			
Excedentes de revalorização			
Outras variações no Património Líquido	23	9.237.858,59	8.058.392,36
Resultado líquido do período		-22.329,67	-85.388,27
Dividendos antecipados			
Interesses que não controlam			
<b>Total do Património Líquido</b>		27.217.451,65	26.073.600,42

## Município de Góis

Balço em 31 de Dezembro de 2022

Valores em €

RUBRICAS	NOTAS	DATAS	
		31/12/2022	31/12/2021
PASSIVO			
<b>Passivo não corrente</b>			
Provisões	15	11.840,99	716.866,47
Financiamentos obtidos	7	878.220,93	1.085.013,39
Fornecedores de investimentos			
Responsabilidades por benefícios pós-emprego			
Diferimentos			
Passivos por impostos diferidos			
Fornecedores			
Outras contas a pagar			
		890.061,92	1.801.879,86
<b>Passivo corrente</b>			
Credores por transferências e subsídios não reembolsáveis concedidos			
Fornecedores		35.428,50	28.150,21
Adiantamentos de clientes, contribuintes e utentes			
Estado e outros entes públicos		223,56	22,48
Acionistas/sócios/associados			
Financiamentos obtidos	7	239.950,60	230.070,35
Fornecedores de investimentos		24.912,64	21.030,15
Outras contas a pagar		969.698,88	1.104.390,27
Diferimentos		2.748.932,00	2.892.285,55
Passivos financeiros detidos para negociação			
Outros passivos financeiros			
		4.019.146,18	4.275.949,01
<b>Total do Passivo</b>		4.909.208,10	6.077.828,87
<b>Total do Património Líquido e Passivo</b>		32.126.659,75	32.151.429,29

2

J.P.  
A.  
F.

# Demonstração de Resultados por Natureza

**NCP-1**

## Município de Góis

Demonstração de resultados por naturezas do período findo em 31 de Dezembro de 2022

Valores em €

RENDIMENTOS E GASTOS	NOTAS	PERÍODOS	
		31/12/2022	31/12/2021
Impostos, contribuições e taxas	14	699.400,54	603.232,46
Vendas	13	504,69	5.920,06
Prestações de serviços e concessões	13	49.443,91	39.324,39
Rendimentos/Gastos imputados de entidades controladas, associadas e empre		2.000,00	2.000,00
Transferências e subsídios correntes obtidos	14	5.501.910,13	5.405.696,72
Variações nos inventários da produção		80.134,43	64.907,08
Trabalhos para a própria entidade		-195.335,59	-226.355,63
Custo das mercadorias vendidas, das matérias consumidas e dos inventários tr	10	-2.133.822,90	-1.676.899,74
Fornecimentos e serviços externos		-3.437.992,80	-3.225.719,59
Gastos com pessoal		-867.938,43	-722.434,58
Transferências e subsídios concedidos			
Prestações sociais			
Imparidade de inventários e ativos biológicos (perdas/reversões)			
Imparidade de dívidas a receber (perdas/reversões)	9	-79.817,23	15.450,07
Provisões (aumentos/reduções)	15	705.025,48	-15.500,00
Imparidade de investimentos não depreciables/amortizáveis (perdas/reversões	18	284,77	433,15
Aumentos/reduções de justo valor		1.227.644,56	1.078.874,24
Outros rendimentos		-258.420,31	-273.641,95
Outros gastos		1.293.021,25	1.075.286,68
<b>Resultados antes de depreciações e gastos de financiamento</b>		1.293.021,25	1.075.286,68
Gastos/reversões de depreciação e amortização	3/5/8	-1.302.957,56	-1.148.000,81
Imparidade de investimentos depreciables/amortizáveis (perdas/reversões)		-9.936,31	-72.714,13
<b>Resultado operacional (antes de gastos de financiamento)</b>			
Juros e rendimentos similares obtidos			
Juros e gastos similares suportados	7	-12.393,36	-12.674,14
<b>Resultado antes de impostos</b>		-22.329,67	-85.388,27
Imposto sobre o rendimento			
<b>Resultado líquido do período</b>		-22.329,67	-85.388,27
<b>Resultado líquido do período atribuível a:</b>			
Detentores do capital da entidade-mãe			
Interesses que não controlam		-22.329,67	-85.388,27

Handwritten signatures in blue and black ink, located in the top right corner of the page.

# **Demonstração das alterações no património líquido**

***NCP-1***

## Município de Góis

Ano: 2022

Descrição	Notas	Capital / Património Subscrito	Ações (Quotas) Próprias	Outros Instrum. de Capital Próprio	Prémios de Emissão	Reservas Legais	Resultados Transitados	Ajustamentos em Ativos Financeiros	Excedentes de Revalorização	Outras Variações Património Líquido	Resultado Líquido do Período	Total	Interesses que não controlam	Total do Património Líquido
Posição no início do período	(1)	7 903 205,54	0,00	0,00	0,00	543 652,42	9 653 738,37	0,00	0,00	8 058 392,36	-85 388,27	26 073 600,42	0,00	26 073 600,42
<b>Alterações no período</b>														
Primeira adoção de novo referencial contabilístico		0,00	0,00	0,00	0,00	0,00	0,00	0,00	0,00	0,00	0,00	0,00	0,00	0,00
Alterações de políticas contabilísticas		0,00	0,00	0,00	0,00	0,00	0,00	0,00	0,00	0,00	0,00	0,00	0,00	0,00
Diferenças de conversão de demonstrações financeiras		0,00	0,00	0,00	0,00	0,00	0,00	0,00	0,00	0,00	0,00	0,00	0,00	0,00
Realização do excedente de revalorização		0,00	0,00	0,00	0,00	0,00	0,00	0,00	0,00	0,00	0,00	0,00	0,00	0,00
Excedentes de revalorização e respetivas variações		0,00	0,00	0,00	0,00	0,00	0,00	0,00	0,00	0,00	0,00	0,00	0,00	0,00
Transferências e subsídios de capital		0,00	0,00	0,00	0,00	0,00	0,00	0,00	0,00	333 540,10	0,00	333 540,10	0,00	333 540,10
Correção de erros materiais		0,00	0,00	0,00	0,00	0,00	-13 285,33	0,00	0,00	0,00	0,00	-13 285,33	0,00	-13 285,33
Outras alterações reconhecidas no Património Líquido		0,00	0,00	0,00	0,00	0,00	-85 388,27	0,00	0,00	845 926,13	85 388,27	845 926,13	0,00	845 926,13
	(2)	0,00	0,00	0,00	0,00	0,00	-98 673,60	0,00	0,00	1 179 466,23	85 388,27	1 166 180,90	0,00	1 166 180,90
<b>Resultado Líquido do Período</b>	(3)	<b>0,00</b>	<b>0,00</b>	<b>0,00</b>	<b>0,00</b>	<b>0,00</b>	<b>0,00</b>	<b>0,00</b>	<b>0,00</b>	<b>0,00</b>	<b>-22 329,67</b>	<b>-22 329,67</b>	<b>0,00</b>	<b>-22 329,67</b>
<b>Resultado Integral</b>	(4)=(2)+(3)										<b>63 058,60</b>	<b>1 143 851,23</b>	<b>0,00</b>	<b>1 143 851,23</b>
<b>Operações com detentores de capital no período</b>														
Realizações de capital/património		0,00	0,00	0,00	0,00	0,00	0,00	0,00	0,00	0,00	0,00	0,00	0,00	0,00
Entradas para cobertura de perdas		0,00	0,00	0,00	0,00	0,00	0,00	0,00	0,00	0,00	0,00	0,00	0,00	0,00
Outras operações		0,00	0,00	0,00	0,00	0,00	0,00	0,00	0,00	0,00	0,00	0,00	0,00	0,00
Subscrições de prémios de emissão		0,00	0,00	0,00	0,00	0,00	0,00	0,00	0,00	0,00	0,00	0,00	0,00	0,00
	(5)	0,00	0,00	0,00	0,00	0,00	0,00	0,00	0,00	0,00	0,00	0,00	0,00	0,00
<b>Posição fim período</b>	(6)=(1)+(2)+(3)+(5)	<b>7 903 205,54</b>	<b>0,00</b>	<b>0,00</b>	<b>0,00</b>	<b>543 652,42</b>	<b>9 555 064,77</b>	<b>0,00</b>	<b>0,00</b>	<b>9 237 658,59</b>	<b>-22 329,67</b>	<b>27 217 451,65</b>	<b>0,00</b>	<b>27 217 451,65</b>

# Demonstração dos fluxos de caixa

*NCP-1*

## Município de Góis

Demonstração dos fluxos de caixa, do período findo em 31 de Dezembro de 2022

Valores em €

Rubricas	Notas	Períodos	
		31/12/2022	31/12/2021
<u>Fluxos de caixa das atividades operacionais</u>			
Recebimentos de clientes		45.040,72	43.605,06
Recebimentos de contribuintes		646.018,91	591.489,05
Recebimentos de transferências e subsídios correntes		5.516.550,82	5.403.887,80
Recebimentos de utentes		29.208,83	18.451,62
Pagamentos a fornecedores		-2.173.907,55	-1.884.019,91
Pagamentos ao pessoal		-3.366.246,35	-3.199.774,35
Pagamentos a contribuintes / Utes			
Pagamentos de transferências e subsídios		-804.435,05	-675.230,15
Pagamentos de prestações sociais		-67.857,48	-32.962,19
Caixa gerada pelas operações		-175.627,15	265.446,92
Recebimento do imposto sobre o rendimento			
Pagamento do imposto sobre o rendimento			
Outros recebimentos		146.031,05	184.634,51
Outros pagamentos		-417.473,37	-231.257,35
Fluxos de caixa das atividades operacionais (a)		-447.069,47	218.824,09
<u>Fluxos de caixa das atividades de investimento</u>			
<b>Pagamentos respeitantes a:</b>			
Ativos fixos tangíveis		-1.297.666,80	-738.539,79
Ativos intangíveis		-285,98	-18.528,72
Propriedades de investimento			
Investimentos financeiros			
Outros ativos			
<b>Recebimentos provenientes de:</b>			
Ativos fixos tangíveis		1.361,66	41.062,28
Ativos intangíveis			
Propriedades de investimento		541.171,30	494.869,60
Investimentos financeiros			
Outros ativos		7.888,68	13.147,80
Subsídios ao investimento		46.998,93	64.802,57
Transferências de capital		649.162,00	1.048.556,00
Juros e rendimentos similares			
Dividendos		5.720,42	6.401,51
Fluxos de caixa das atividades de investimento (b)		-45.649,79	911.771,25
<u>Fluxos de caixa das atividades de financiamento</u>			
<b>Recebimentos provenientes de:</b>			
Financiamentos obtidos			
Realizações de capital e de outros instrumentos de capital			
Cobertura de prejuízos			
Doações			
Outras operações de financiamento			
<b>Pagamentos respeitantes a:</b>			
Financiamentos obtidos		-196.912,21	-236.512,93
Juros e gastos similares		-10.068,53	-11.705,23
Dividendos			
Reduções de capital e de outros instrumentos de capital			
Outras operações de financiamento		-3.155,97	-14.335,76
Fluxos de caixa das atividades de financiamento (c)		-210.136,71	-262.553,92
<b>Varição de caixa e seus equivalentes (a+b+c)</b>		-702.855,97	868.041,42
<b>Efeito das diferenças de câmbio</b>			
<b>Caixa e seus equivalentes no início do período</b>		2.466.682,70	1.598.641,28
<b>Caixa e seus equivalentes no fim do período</b>		1.763.826,73	2.466.682,70
<b>CONCILIAÇÃO ENTRE CAIXA E SEUS EQUIVALENTES E SALDO DE GERÊNCIA</b>			
<b>Caixa e seus equivalentes no início do período</b>		2.466.682,70	1.598.641,28
- Equivalentes a caixa no início do período		-865.755,06	-855.863,88
+ Parte do saldo de gerência que não constitui equivalentes de caixa		865.755,06	855.863,88
- Variações cambiais de caixa no início do período			
= Saldo da gerência anterior		2.466.682,70	1.598.641,28
De execução orçamental		1.881.648,23	1.011.417,68



## Município de Góis

**Demonstração dos fluxos de caixa, do período findo em 31 de Dezembro de 2022**

Valores em €

Rubricas	Notas	Períodos	
		31/12/2022	31/12/2021
De operações de tesouraria		585.034,47	587.223,60
<b>Caixa e seus equivalentes no fim do período</b>		<b>1.763.826,73</b>	<b>2.466.682,70</b>
- Equivalentes a caixa no fim do período		-633.367,29	-865.755,06
+ Parte do saldo de gerência que não constitui equivalentes de caixa		633.367,29	865.755,06
- Variações cambiais de caixa no fim do período			
= Saldo para a gerência seguinte		1.763.826,73	2.466.682,70
De execução orçamental		1.386.873,59	1.881.648,23
De operações de tesouraria		376.953,14	585.034,47



**Anexo às demonstrações  
financeiras**

***NCP-1***

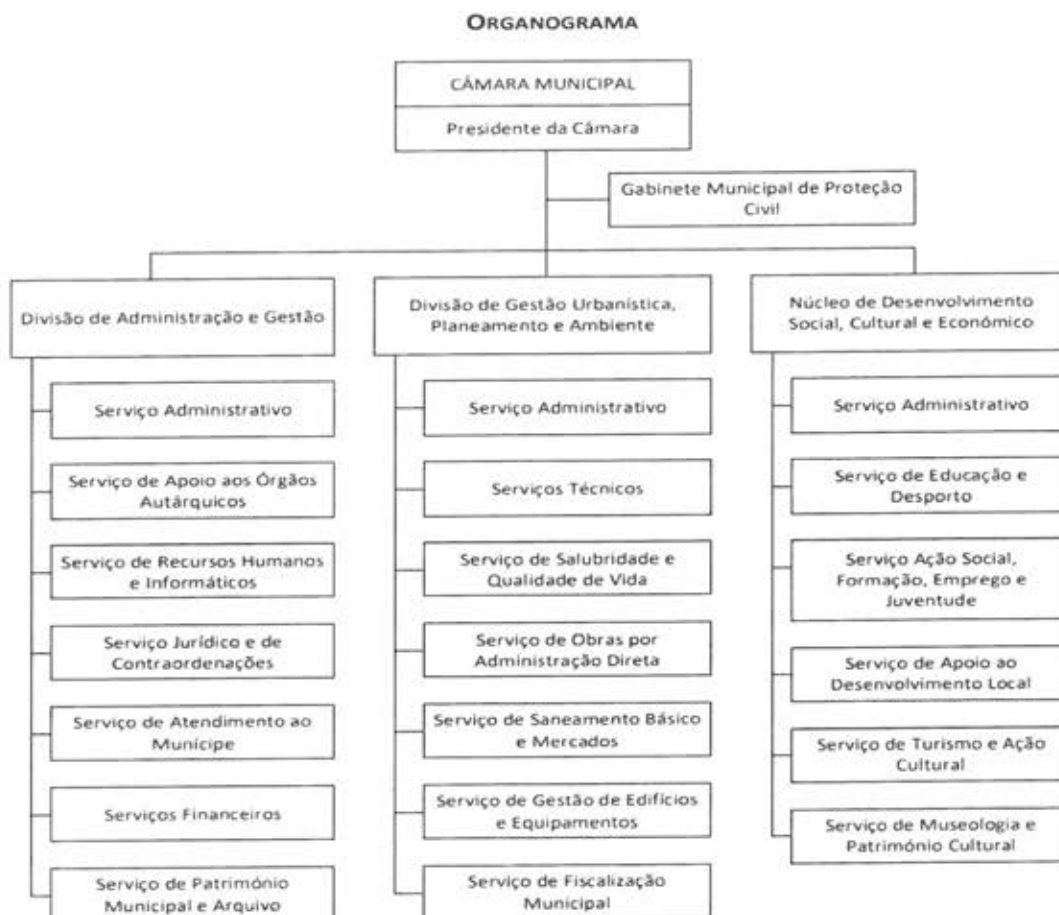
O Sistema de Normalização Contabilística para as Administrações Públicas (SNC-AP), aprovado pelo Decreto-Lei nº 192/2015, de 11 de setembro, estabelece, na sua Norma de Contabilidade Pública 1 – Estrutura e Conteúdo das Demonstrações Financeiras (NCP 1) que as demonstrações financeiras compreendem, entre outros documentos, o Anexo às Demonstrações Financeiras, que incorpora as notas, compreendendo um resumo das políticas contabilísticas significativas e outras notas explicativas.

As notas respeitam a numeração sequencial definida no SNC-AP e todos os valores encontram-se expressos em Euros.

### **Nota 1 - Identificação da entidade, período de relato e referencial contabilístico**

#### Identificação da Entidade:

- Designação: Município de Góis
  - Endereço: Praça da República 3330-246 Góis
  - NIPC: 506 613 399
  - Contactos: 235 770 110 / [correio@cm-gois.pt](mailto:correio@cm-gois.pt)
  - Sítio na internet: <http://www.cm-gois.pt/>
  - Forma jurídica: Autarquia local
  - Órgão executivo: Câmara Municipal, composta por: Presidente: António Rui de Sousa Godinho Sampaio, Vice-Presidente: Nuno Miguel Martins Bandeira e Vereadores: José Alberto Domingos Rodrigues, Graciano Antunes Rodrigues e Bárbara Patrícia Correia Serra.
  - Órgão deliberativo: Assembleia Municipal, composta por: Presidente: Maria Helena Antunes Barata Moniz, 1ª Secretária: Aida de Jesus Garcia Martins Baeta Alves, 2º Secretário/a: Não eleito e Deputados: Nuno Miguel Almeida Alves, Filomena Maria de Matos Geraldês, José Ricardo Rosa de Carvalho, Luís Virgílio de Abreu Afonso, Dulce Maria Filipe Cruz, João Miguel Garcia Martins Monteiro Baeta, Adriana Flávia Amaro Martins Sanches, José Carlos Rodrigues Garcia, Amílcar José Barata Aleixo, Maria Olinda Bandeira das Neves Almeida Simões, Elisabete Cristina Carneiro de Ascensão, Ricardo José Duarte Ventura, Nuno Pedro Tavares do Nascimento.
- Organograma:



Período de relato:

O período de relato é de 01.01.2022 a 31.12.2022

Referencial contabilístico e demonstrações financeiras:

- As demonstrações financeiras foram preparadas com base nos registos contabilísticos mantidos em conformidade com o Sistema de Normalização Contabilística para as Administrações Públicas (SNC-AP), aprovado pelo Decreto-Lei nº 192/2015, de 11 de setembro, tendo sido aplicadas subsidiariamente, de acordo com o artigo 13º, pela ordem seguinte, as Normas Internacionais de Contabilidade Pública em vigor, o SNC, as Normas Internacionais de Contabilidade adotadas na União Europeia e as Normas Internacionais de Contabilidade emitidas pelo International Accounting Standards Board.
- Foram ainda aplicados os requisitos das normas de contabilidade pública relevantes para a entidade.
- Não existiram, no decorrer do exercício, casos excecionais que implicassem diretamente a derrogação de qualquer disposição prevista pelo SNC-AP que tenham produzido efeitos materialmente relevantes e que

pu dessem pôr em causa a imagem verdadeira e apropriada das demonstrações financeiras.

- Os saldos de caixa e seus equivalentes que não estejam disponíveis para uso são os respeitantes a Operações de Tesouraria, que correspondem a verbas cobradas ou detidas, para serem entregues a outras entidades, que incorpora, nomeadamente as cauções prestadas por terceiros, que perfazem o montante total de 376.953,14 €.
- A desagregação dos saldos de caixa e seus equivalentes é a seguinte:

Descrição	01.01.2022	31.12.2022
Caixa	2.138,59	1.709,75
Depósitos bancários à Ordem	1.598.789,05	1.128.749,69
Outros depósitos - Depósitos consignados	433.870,83	393.042,25
Outros depósitos - Depósitos de garantias e cauções	431.884,23	240.325,04
	2.466.682,70	1.763.826,73

## Nota 2 - Principais políticas contabilísticas, alterações nas estimativas contabilísticas e erros

As demonstrações financeiras anexas foram preparadas no pressuposto da continuidade das operações, a partir dos livros e registos contabilísticos do Município de acordo com o normativo contabilístico SNC-AP.

De seguida são analisadas várias componentes das demonstrações financeiras:

### - Ativos fixos tangíveis e propriedades de investimento

Todos os bens do ativo fixo tangível e propriedades de investimento foram mensurados pelo seu custo de aquisição para os ativos cujo valor de compra se conhece, o Valor Patrimonial Tributário (VPT) para os ativos adquiridos a título gratuito.

Os ativos fixos tangíveis adquiridos encontram-se registados ao seu custo de aquisição, de acordo com os princípios contabilísticos geralmente aceites, deduzido das depreciações acumuladas.

As depreciações são calculadas, após a data em que os bens estejam disponíveis para serem utilizados, pelo método da linha reta, ou das quotas constantes, em conformidade com o período de vida útil estimado para cada grupo e bens, adotando-se o Classificador Complementar 2 (CC2).

Caso existam ativos fixos tangíveis em curso, os mesmos representam ativos que ainda não se encontram em condições necessárias ao seu funcionamento/utilização. Estes ativos fixos tangíveis passarão a ser depreciados

a partir do momento em que os ativos subjacentes estejam disponíveis para uso e nas condições necessárias para operar de acordo com o pretendido pela gestão.

O desconhecimento dos ativos fixos tangíveis, resultantes da venda ou abate são determinados pela diferença entre o preço de venda e o valor líquido contabilístico na data de alienação ou abate, sendo registados na demonstração dos resultados.

No que respeita às propriedades de investimento, o Município contabiliza nesta categoria, os terrenos, edifícios e outras construções, detidos para obtenção de rendas ou valorização de capital.

As propriedades de investimento do Município encontram-se reconhecidas e mensuradas pelo modelo do custo, isto é, ao custo menos depreciações acumuladas e quaisquer perdas por imparidade acumuladas.

Verificam-se que os seguintes bens devem ser considerados como Propriedades de Investimento, nos termos da NCP 8:

Bem	Valor	Contrato		Observações
		Tipo	Entidade	
302 Bar de apoio e praia fluvial das Canaveias - VNC	365.078,86 €	Concessão do Direito de Exploração do Bar	António Joaquim Santos Paiva	Arrendamento
516 Terreno subjacente do edifício bar de apoio e praia fluvial das Canaveias - VNC	616,00 €			
530 Parque Municipal de Campismo de Góis (subj. inv.531)	267.453,66 €	Contrato concessão exploração	Trans Serrano - Aventura, Lazer e Turismo	Arrendamento
531 Terreno subjacente, Parque Municipal de Campismo de Góis (inv.530)	78.190,00 €			
415 Pavilhão Industrial, Lote nº3 - Fração A, Jardim	6.446,00 €	Contrato de arrendamento industrial	Carlos Manuel Fernandes da Câmara Sanches	Arrendamento
418 Terreno subjacente - Pavilhão Industrial - It n.º 3 - Fração A - Jardim	4.558,97 €			
396 Edifício c. um piso destinado a serviços e logradouro, Casa da Natureza	39.324,98 €	Contrato de Concessão de Exploração	-	Arrendamento (apenas com abertura de procedimento de contratação de concessão de exploração)
401 Terreno subjacente do Edifício c. um piso destinado a serviços e logradouro, Casa da Natureza	9.977,50 €			
540 Maria paz de cima - lote 8 terreno para construção industrial	23.811,61 €	Para possível alienação	-	-
543 Maria paz de cima - lote 10 terreno para construção industrial	19.123,65 €	Para possível alienação	-	-
652 Maria paz de cima - lote 6 terreno para construção industrial	33.537,68 €	Para possível alienação	-	-
	483.040,05 €			

Os imóveis do domínio privativo devem ser considerados parte integrante do ativo e, conseqüentemente, do balanço, do seu titular legal, uma vez que o controlo inexistente para os afetatários ao abrigo da Estrutura Concetual (§93 e seguintes). Assim, os Ativos fixos tangíveis devem ser reconhecidos pela entidade que os

detém independentemente de a entidade ser ou não a legítima proprietária do bem (prevalência da substância económica sobre a forma legal).

- Ativos intangíveis

Os ativos intangíveis encontram-se reconhecidos e mensurados pelo seu custo de aquisição, menos amortizações acumuladas e eventuais perdas por imparidade acumuladas.

Compreende, essencialmente, licenças de *software*, programas de computador e marcas e patentes.

Um ativo intangível apenas é reconhecido quando for provável que dele advenham benefícios económicos futuros, ou potencial de serviço esperado e se o custo ou justo valor do ativo possa ser mensurado com fiabilidade.

A quantia amortizável de um ativo intangível é imputada numa base sistemática durante a sua vida útil. A amortização, calculada numa base duodecimal, começa quando o ativo está disponível para uso, isto é, quando se encontra na localização e condição necessárias para operar da forma pretendida pelo órgão de gestão.

Para este efeito são tidas em consideração as vidas úteis de referência previstas no Classificador Complementar 2 (CC2), desde que não se mostrem contrárias às estimativas de utilização do ativo, tendo em consideração a sua obsolescência ou outro desgaste que ocorra nas circunstâncias em que ele é utilizado. Nesta situação, são casuisticamente justificadas as razões que explicam uma eventual alteração do tempo de vida útil.

O método de amortização deve refletir o padrão pelo qual se espera que os benefícios económicos futuros ou potencial de serviço sejam consumidos pela entidade. O método de amortização utilizado no período de relato é o método da linha reta.

As mais ou menos valias resultantes da venda ou abate destes ativos são determinadas como a diferença entre o preço de venda e a quantia escriturada na data de alienação/abate, sendo registadas como na Demonstração de resultados.

- Participações financeiras

Os investimentos financeiros em subsidiárias, empreendimentos conjuntos e associadas podem ser mensurados em conformidade com a NCP 18 (justo valor ou ao custo) ou ao método da equivalência patrimonial conforme previsto na NCP 23.

Pelo método do custo, o investimento é reconhecido inicialmente pelo seu custo de aquisição, sendo subsequentemente ajustado de quaisquer perdas por imparidade.

- Depreciações e amortizações

As depreciações e amortizações correspondem à desvalorização normal dos ativos fixos, decorrentes do gasto com a sua utilização, sendo o método das quotas constantes (ou da linha reta) o método utilizado, considerando a vida útil de referência que consta no Classificador Complementar 2 – Cadastro e vidas úteis dos ativos fixos tangíveis, intangíveis e propriedades de investimento.

- Contas a receber

As contas a receber de clientes e outros devedores são reconhecidas inicialmente ao justo valor, sendo subsequentemente mensuradas ao custo amortizado, utilizando o método da taxa efetiva, deduzido das perdas por imparidade.

A imparidade das contas a receber é estabelecida quando há evidência objetiva de que a autarquia não receberá a totalidade dos montantes em dívida conforme as condições originais das suas contas a receber, ou seja, o ativo estará em imparidade se a sua quantia escriturada exceder a sua quantia recuperável.

As perdas por imparidade são analisadas na NCP 18 - Instrumentos Financeiros, no entanto, não apresenta qualquer regra de cálculo. Neste sentido, considera-se, por analogia, o que acontecia em POCAL, em que, conforme o estabelecido no ponto 2.7.1. - Provisões do POCAL se a dívida estiver em mora há mais de 12 meses constitui-se uma provisão de 100 %, se estiver em dívida há mais de 6 e até 12 meses constitui-se uma provisão de 50%, se estiver em dívida há menos de 6 meses não à lugar a constituição de provisão.

Assim, a imparidade das contas a receber totaliza, em 31.12.2022, 182.492,18 € desagregado por:

- Dívidas de Clientes, contribuintes e utentes (conta 219) – 49.331,06 €
- Dívidas de Outros devedores (conta 279) – 133.161,12 €

- Inventários

A mensuração de inventários foi efetuada pelo custo de aquisição. O sistema de inventário adotado é o permanente, mensurado ao custo médio ponderado.



As quantidades existentes no final do período de relato foram determinadas a partir dos registos contabilísticos confirmados por contagem física.

- Fornecedores e outras dívidas a terceiros

As contas a pagar a fornecedores e outros terceiros, que não vencem juros, são registadas pelo seu valor nominal, que é equivalente ao seu justo valor.

- Financiamentos bancários (empréstimos)

Os financiamentos são registados no passivo pelo custo. Os financiamentos são classificados como passivo corrente, no valor que se vence até 12 meses, e em passivos não correntes pelas quantias que se vencem para além deste prazo.

Não se recorreu à capitalização de juros.

- Transferências e subsídios

As transferências/subsídios obtidos são reconhecidos quando existe uma garantia razoável que irão ser recebidos e que o Município cumprirá as condições exigidas para a sua concessão.

Com referência às transferências e subsídios de capital, e de acordo com a Portaria n.º 189/2016, de 14 de julho, é de ressaltar o seguinte:

- Subsídios não reembolsáveis obtidos: os subsídios relacionados com ativos fixos tangíveis e intangíveis são inicialmente reconhecidos no Passivo (conta 28 – Diferimentos), como diferimento sendo posteriormente transferidos para Património Líquido (conta 593 - Outras variações no património líquido - Transferências e subsídios de capital), aquando do cumprimento da condição de atribuição dos mesmos, por força da aplicação da norma NCP 14, passando a ser reconhecidos na demonstração dos resultados, numa base sistemática e racional durante os períodos contabilísticos necessários ao balanceamento com os gastos relacionados, ou seja, na proporção dos respetivos gastos de depreciação e de amortização durante a vida útil dos ativos.

- Outras transferências e subsídios de capital: diz respeito a subsídios ou transferências de capital recebidos, nomeadamente as transferências para investimentos, mas não consignadas, como é o exemplo das transferências do Estado para os municípios no âmbito do Fundo de Equilíbrio Financeiro, previsto na Lei n.º 73/2013, de 3 de setembro.

Estas transferências e/ou subsídios, podem ser afetos a ativos depreciables ou amortizáveis, com um tratamento idêntico, aos subsídios não reembolsáveis obtidos, ou seja, sendo considerados como rendimentos (imputação de subsídios e transferências para investimentos), de forma sistemática, à medida que forem contabilizadas as amortizações ou depreciações dos ativos que foram financiados e na respetiva proporção.

Em 2022 a afetação deste tipo de transferências e/ou subsídios foi a seguinte:

Conta	Descrição	Valor	Contrato	Imputado anos anteriores	Imputado ano	Total imputado	Não imputado
5939111	FEF 2020	479 025,00	70	132 715,91	346 309,09	479 025,00	0,00
5939112	artigo 35 2020	448 585,00	71	0,00	448 585,00	448 585,00	0,00
5939119	Outros 2020	20 000,00	69	0,00	0,00	0,00	20 000,00
5939119	Outros 2021	20 000,00	74	0,00	0,00	0,00	20 000,00
5939111	FEF 2022	511 161,00	78	0,00	511 161,00	511 161,00	0,00
5939112	artigo 35 2022	138 001,00	79	0,00	138 001,00	138 001,00	0,00
		1 998 146,00		1 163 251,91	794 894,09	1 958 146,00	40 000,00

### Nota 3 - Ativos intangíveis

Os ativos intangíveis adquiridos encontram-se registados ao seu custo de aquisição de acordo com os princípios contabilísticos geralmente aceites até aquela data, deduzido das amortizações.

As amortizações dos ativos intangíveis são calculadas, após a data em que os bens se encontrem disponíveis para utilização, pelo método da linha reta, em conformidade com o período de vida útil constante no Classificador Complementar 2 — Cadastro e vidas úteis dos ativos fixos tangíveis, intangíveis e propriedades de investimento, do SNC-AP (CC2). Sempre que se justifique a vida útil dos ativos é revista em função das qualificações exigidas para a sua operacionalidade, podendo nestes casos serem adotadas outras estimativas de amortização.

Existem Fichas de Cadastro atualizadas à data de relato, onde consta, para cada elemento aplicável do ativo intangível, entre outra informação, a respetiva vida útil ou taxa de amortização, bem como a respetiva quantia escriturada líquida.

Em 2022, o movimento ocorrido na quantia escriturada dos ativos intangíveis encontra-se nos quadros seguintes:

## Ativos intangíveis - Quantia escriturada e variações do período

RUBRICAS	Quantia escriturada inicial	Variações						Quantia escriturada final	
		Adições	Transf. Internas	Revalorizações	Reversões perdas	Perdas por imparidade	Amortiz. período		Diminuições
Ativos intangíveis de domínio público, património histórico, artístico e cultural	0,00	0,00	0,00	0,00	0,00	0,00	0,00	0,00	0,00
Goodwill	0,00	0,00	0,00	0,00	0,00	0,00	0,00	0,00	0,00
Projetos de desenvolvimento	0,00	0,00	0,00	0,00	0,00	0,00	0,00	0,00	0,00
Programas de computador e sistemas de informação	27 424,35	285,98	0,00	0,00	0,00	0,00	47 262,39	-59 564,12	15 408,60
Propriedade industrial e intelectual	0,00	0,00	0,00	0,00	0,00	0,00	0,00	0,00	0,00
Outros	0,00	0,00	0,00	0,00	0,00	0,00	0,00	0,00	0,00
Ativos intangíveis em curso	0,00	0,00	0,00	0,00	0,00	0,00	0,00	0,00	0,00
<b>Total:</b>	<b>27 424,35</b>	<b>285,98</b>	<b>0,00</b>	<b>0,00</b>	<b>0,00</b>	<b>0,00</b>	<b>47 262,39</b>	<b>-59 564,12</b>	<b>15 408,60</b>



## Ativos intangíveis - Adições

RUBRICAS	Adições									
	Internas	Compra	Cessão	Transfer. ou troca	Doação	Dação em pagamento	Locação fin.	Fusão, cisão, ...	Outras	Total
Ativos intangíveis de domínio público, património histórico, artístico e cultural	0,00	0,00	0,00	0,00	0,00	0,00	0,00	0,00	0,00	0,00
Goodwill	0,00	0,00	0,00	0,00	0,00	0,00	0,00	0,00	0,00	0,00
Projetos de desenvolvimento	0,00	0,00	0,00	0,00	0,00	0,00	0,00	0,00	0,00	0,00
Programas de computador e sistemas de informação	0,00	285,98	0,00	0,00	0,00	0,00	0,00	0,00	0,00	285,98
Propriedade industrial e intelectual	0,00	0,00	0,00	0,00	0,00	0,00	0,00	0,00	0,00	0,00
Outros	0,00	0,00	0,00	0,00	0,00	0,00	0,00	0,00	0,00	0,00
Ativos intangíveis em curso	0,00	0,00	0,00	0,00	0,00	0,00	0,00	0,00	0,00	0,00
<b>Total:</b>	<b>0,00</b>	<b>285,98</b>	<b>0,00</b>	<b>0,00</b>	<b>0,00</b>	<b>0,00</b>	<b>0,00</b>	<b>0,00</b>	<b>0,00</b>	<b>285,98</b>




## Ativos intangíveis - Diminuições

RUBRICAS	Diminuições				Total
	Alienações a título oneroso	Transferência ou troca	Fusão, cisão, reestruturação	Outras	
Ativos intangíveis de domínio público, patrimônio histórico, artístico e cultural	0,00	0,00	0,00	0,00	0,00
Goodwill	0,00	0,00	0,00	0,00	0,00
Projetos de desenvolvimento	0,00	0,00	0,00	0,00	0,00
Programas de computador e sistemas de informação	0,00	0,00	0,00	-59 564,12	-59 564,12
Propriedade industrial e intelectual	0,00	0,00	0,00	0,00	0,00
Outros	0,00	0,00	0,00	0,00	0,00
Ativos intangíveis em curso	0,00	0,00	0,00	0,00	0,00
<b>Total:</b>	<b>0,00</b>	<b>0,00</b>	<b>0,00</b>	<b>-59 564,12</b>	<b>-59 564,12</b>

Município de Góis

**Ativos intangíveis - variação das amortizações e perdas por imparidades acumuladas**

RUBRICAS	Início do período				Final do período			
	Quantia Bruta	Amortizações Acumuladas	Perdas por Imp. Acum.	Quantia escriturada	Quantia Bruta	Amortizações Acumuladas	Perdas por Imp. Acum.	Quantia escriturada
Ativos intangíveis de domínio público, património histórico, artístico e cultural	0,00	0,00	0,00	0,00	0,00	0,00	0,00	0,00
Goodwill	0,00	0,00	0,00	0,00	0,00	0,00	0,00	0,00
Projetos de desenvolvimento	0,00	0,00	0,00	0,00	0,00	0,00	0,00	0,00
Programas de computador e sistemas de informação	333 223,43	305 799,08	0,00	27 424,35	273 945,29	258 536,69	0,00	15 408,60
Propriedade industrial e intelectual	0,00	0,00	0,00	0,00	0,00	0,00	0,00	0,00
Outros	0,00	0,00	0,00	0,00	0,00	0,00	0,00	0,00
Ativos intangíveis em curso	0,00	0,00	0,00	0,00	0,00	0,00	0,00	0,00
<b>Total:</b>	<b>333 223,43</b>	<b>305 799,08</b>	<b>0,00</b>	<b>27 424,35</b>	<b>273 945,29</b>	<b>258 536,69</b>	<b>0,00</b>	<b>15 408,60</b>



#### Nota 4 - Acordos de concessão de serviços: concedente

No quadro seguinte encontram-se descritos os contratos de concessão, no âmbito da NCP 4, com todos os elementos fundamentais. Não há lugar a qualquer pagamento, nem lugar a recebimentos.

Acordos de concessão de serviço	Concessionário	Ativo de concessão	Período de concessão	Valor do contrato	Pagamentos ao concessionário
Concessão de exploração dos sistemas municipais de abastecimento público de água, de saneamento de águas residuais urbanas e de gestão dos resíduos urbanos	APIN – Empresa Intermunicipal de Ambiente do Pinhal Interior, E.I.M., S.A.	Ativos diversos, conforme reporte efetuado à ERSAR datado de 31.12.2019	30 anos	-	-

De referir, que relativamente ao acordo de concessão de serviços com a APIN – Empresa Intermunicipal de Ambiente do Pinhal Interior, E.I.M., S.A., os valores contabilísticos dos bens cedidos a título gracioso, que o Município mantém registados no seu ativo, à data de 31.12.2022 são os seguintes:

Valor bruto dos ativos fixos	2.674.834,27
Valor das depreciações acumuladas	1.532.613,23
Valor líquido dos ativos fixos	1.142.221,04
Valor acumulado dos subsídios reconhecidos	65.786,83
Valor dos subsídios a reconhecer	325.939,10
Valor dos ativos fixos líquido de depreciações e subsídios	886.521,17

#### Nota 5 - Ativos fixos tangíveis

Os ativos fixos tangíveis adquiridos até 01.01.2020, encontram-se registados ao seu custo de aquisição de acordo com os princípios contabilísticos geralmente aceites até àquela data, deduzido das depreciações.

Na transição do POCAL para o SNC-AP manteve-se o critério de mensuração pelo método do custo para os restantes ativos não correntes.

Os ativos fixos tangíveis adquiridos após 01.01.2020 são registados ao custo de aquisição ou produção líquidos das respetivas depreciações e perdas por imparidade acumuladas.

Os custos de aquisição ou produção incluem o custo de compra, quaisquer custos diretamente atribuíveis às atividades necessárias para colocar os ativos na localização e condição necessária para operarem da forma pretendida e, quando aplicável, a estimativa inicial dos custos de desmantelamento e remoção dos ativos e de restauração dos respetivos locais de localização que a entidade espera incorrer.

Os custos subsequentes são incluídos na quantia escriturada do bem ou reconhecidos como ativos separados, conforme apropriado, somente quando é provável que benefícios económicos futuros fluirão para a entidade e o custo possa ser mensurado com fiabilidade.

As depreciações dos ativos fixos tangíveis são calculadas, após a data em que os bens se encontrem disponíveis para utilização, pelo método da linha reta, em conformidade com o período de vida útil dado constantes no Classificador Complementar 2, do SNC-AP - (CC2). Sempre que se justifique a vida útil dos ativos é revista em função das qualificações exigidas para a sua operacionalidade, podendo nestes casos serem adotados outras estimativas de depreciação.

Existem fichas de cadastro atualizadas à data de relato, onde consta, para cada elemento aplicável do ativo fixo tangível, entre outra informação, a respetiva vida útil ou taxa de depreciação, bem como a respetiva quantia escriturada líquida.

Em 2022, o movimento ocorrido na quantia escriturada dos ativos tangíveis encontra-se de seguida:



## Ativos Fixos Tangíveis - Quantidade escriturada e variações do período

RUBRICAS	Quantia escriturada inicial	Variações					Quantia escriturada final				
		Adições	Transf. Internas	Revalorizações	Reversões perdas	Perdas por imparidade		Deprac. período	Diminuições		
<b>Bens de domínio público, património histórico, artístico e cultural</b>											
Terenos e recursos naturais	210 111,80	0,00	0,00	0,00	0,00	0,00	0,00	0,00	0,00	0,00	210 111,80
Edifícios e outras construções	0,00	0,00	0,00	0,00	0,00	0,00	0,00	0,00	0,00	0,00	0,00
Infraestruturas	6 982 944,33	84 250,39	933 547,00	0,00	0,00	0,00	0,00	-890 395,60	0,00	0,00	7 110 346,12
Património histórico, artístico e cultural	373 897,30	7 000,00	100,00	0,00	0,00	0,00	0,00	-1,25	0,00	0,00	380 996,05
Outros	0,00	0,00	0,00	0,00	0,00	0,00	0,00	0,00	0,00	0,00	0,00
Bens de domínio público em curso	7 369 678,59	570 142,90	-1 047 497,77	0,00	0,00	0,00	0,00	0,00	0,00	0,00	6 892 323,72
<b>Ativos fixos em concessão</b>											
Terenos e recursos naturais	0,00	0,00	0,00	0,00	0,00	0,00	0,00	0,00	0,00	0,00	0,00
Edifícios e outras construções	0,00	0,00	0,00	0,00	0,00	0,00	0,00	0,00	0,00	0,00	0,00
Infraestruturas	0,00	0,00	0,00	0,00	0,00	0,00	0,00	0,00	0,00	0,00	0,00
Património histórico, artístico e cultural	0,00	0,00	0,00	0,00	0,00	0,00	0,00	0,00	0,00	0,00	0,00
Ativos fixos em concessão em curso	0,00	0,00	0,00	0,00	0,00	0,00	0,00	0,00	0,00	0,00	0,00
<b>Outros ativos fixos tangíveis</b>											
Terenos e recursos naturais	2 233 085,70	231 247,63	512,10	0,00	0,00	0,00	0,00	0,00	0,00	0,00	2 455 853,43
Edifícios e outras construções	9 747 894,11	700 556,15	113 950,77	0,00	0,00	0,00	0,00	-226 544,60	0,00	-26 947,50	10 308 908,93
Equipamento básico	206 911,57	97 151,43	0,00	0,00	0,00	0,00	0,00	-52 417,34	0,00	-4 700,03	246 945,63
Equipamento de transporte	62 473,47	202 846,78	0,00	0,00	0,00	0,00	0,00	-40 505,31	0,00	0,00	224 814,94
Equipamento administrativo	36 872,49	62 734,68	0,00	0,00	0,00	0,00	0,00	-7 492,65	0,00	-24 750,87	67 363,65
Equipamentos biológicos	0,00	0,00	0,00	0,00	0,00	0,00	0,00	0,00	0,00	0,00	0,00
Outros	106 340,96	51 255,23	-100,00	0,00	0,00	0,00	0,00	-31 395,46	0,00	0,00	126 100,73
Ativos fixos tangíveis em curso	261,00	251,10	-512,10	0,00	0,00	0,00	0,00	0,00	0,00	0,00	0,00
<b>Total:</b>	<b>27 330 471,32</b>	<b>2 007 436,29</b>	<b>0,00</b>	<b>0,00</b>	<b>0,00</b>	<b>0,00</b>	<b>0,00</b>	<b>-1 248 752,21</b>	<b>0,00</b>	<b>-65 380,40</b>	<b>28 023 775,00</b>

## Ativos fixos tangíveis - Adições

RUBRICAS	Adições										Total	
	Internas	Compra	Cessão	Transfer. ou troca	Expropri.	Doação	Dação em pagamento	Locação fin.	Fusão, cisão, ...	Outras		
Bens de domínio público, património histórico, artístico e cultural	0,00	0,00	0,00	0,00	0,00	0,00	0,00	0,00	0,00	0,00	0,00	0,00
Terrenos e recursos naturais	0,00	0,00	0,00	0,00	0,00	0,00	0,00	0,00	0,00	0,00	0,00	0,00
Edifícios e outras construções	0,00	0,00	0,00	0,00	0,00	0,00	0,00	0,00	0,00	84 250,39	0,00	84 250,39
Infraestruturas	0,00	1 500,00	0,00	0,00	0,00	5 500,00	0,00	0,00	0,00	0,00	0,00	7 000,00
Património histórico, artístico e cultural	0,00	0,00	0,00	0,00	0,00	0,00	0,00	0,00	0,00	0,00	0,00	0,00
Outros	0,00	0,00	0,00	0,00	0,00	0,00	0,00	0,00	0,00	0,00	0,00	0,00
Bens de domínio público em curso	0,00	570 142,90	0,00	0,00	0,00	0,00	0,00	0,00	0,00	0,00	0,00	570 142,90
<b>Ativos fixos em concessão</b>												
Terrenos e recursos naturais	0,00	0,00	0,00	0,00	0,00	0,00	0,00	0,00	0,00	0,00	0,00	0,00
Edifícios e outras construções	0,00	0,00	0,00	0,00	0,00	0,00	0,00	0,00	0,00	0,00	0,00	0,00
Infraestruturas	0,00	0,00	0,00	0,00	0,00	0,00	0,00	0,00	0,00	0,00	0,00	0,00
Património histórico, artístico e cultural	0,00	0,00	0,00	0,00	0,00	0,00	0,00	0,00	0,00	0,00	0,00	0,00
Ativos fixos em concessão em curso	0,00	0,00	0,00	0,00	0,00	0,00	0,00	0,00	0,00	0,00	0,00	0,00
<b>Outros ativos fixos tangíveis</b>												
Terrenos e recursos naturais	0,00	30 000,00	0,00	201 247,63	0,00	0,00	0,00	0,00	0,00	0,00	0,00	231 247,63
Edifícios e outras construções	0,00	90 000,00	0,00	603 742,90	0,00	0,00	0,00	0,00	0,00	6 813,25	0,00	700 556,15
Equipamento básico	0,00	94 748,75	0,00	0,00	0,00	0,00	0,00	0,00	0,00	2 402,68	0,00	97 151,43
Equipamento de transporte	0,00	192 676,02	0,00	0,00	0,00	0,00	0,00	0,00	0,00	10 170,76	0,00	202 846,78
Equipamento administrativo	0,00	62 310,67	0,00	0,00	0,00	0,00	0,00	0,00	0,00	424,01	0,00	62 734,68
Equipamentos biológicos	0,00	0,00	0,00	0,00	0,00	0,00	0,00	0,00	0,00	0,00	0,00	0,00
Outros	0,00	49 357,31	0,00	0,00	0,00	1 897,92	0,00	0,00	0,00	0,00	0,00	51 255,23
Ativos fixos tangíveis em curso	0,00	251,10	0,00	0,00	0,00	0,00	0,00	0,00	0,00	0,00	0,00	251,10
<b>Total:</b>	0,00	1 090 986,75	0,00	804 990,53	0,00	7 397,92	0,00	0,00	0,00	104 061,09	0,00	2 007 436,29

## Ativos fixos tangíveis - Diminuições

RUBRICAS	Diminuições					Total
	Alienações a título oneroso	Transferência ou troca	Devolução ou reversão	Fusão, cisão, reestruturação	Outras	
<b>Bens de domínio público, património histórico, artístico e cultural</b>						
Terrenos e recursos naturais	0,00	0,00	0,00	0,00	0,00	0,00
Edifícios e outras construções	0,00	0,00	0,00	0,00	0,00	0,00
Infraestruturas	0,00	0,00	0,00	0,00	0,00	0,00
Património histórico, artístico e cultural	0,00	0,00	0,00	0,00	0,00	0,00
Outros	0,00	0,00	0,00	0,00	0,00	0,00
Bens de domínio público em curso	0,00	0,00	0,00	0,00	0,00	0,00
<b>Ativos fixos em concessão</b>						
Terrenos e recursos naturais	0,00	0,00	0,00	0,00	0,00	0,00
Edifícios e outras construções	0,00	0,00	0,00	0,00	0,00	0,00
Infraestruturas	0,00	0,00	0,00	0,00	0,00	0,00
Património histórico, artístico e cultural	0,00	0,00	0,00	0,00	0,00	0,00
Ativos fixos em concessão em curso	0,00	0,00	0,00	0,00	0,00	0,00
<b>Outros ativos fixos tangíveis</b>						
Terrenos e recursos naturais	-8 982,00	0,00	0,00	0,00	0,00	-8 982,00
Edifícios e outras construções	-26 947,50	0,00	0,00	0,00	0,00	-26 947,50
Equipamento básico	0,00	0,00	-15,38	0,00	-4 684,65	-4 700,03
Equipamento de transporte	0,00	0,00	0,00	0,00	0,00	0,00
Equipamento administrativo	0,00	0,00	0,00	0,00	-24 750,87	-24 750,87
Equipamentos biológicos	0,00	0,00	0,00	0,00	0,00	0,00
Outros	0,00	0,00	0,00	0,00	0,00	0,00
Ativos fixos tangíveis em curso	0,00	0,00	0,00	0,00	0,00	0,00
<b>Total:</b>	<b>-35 929,50</b>	<b>0,00</b>	<b>-15,38</b>	<b>0,00</b>	<b>-29 435,52</b>	<b>-65 380,40</b>

## Ativos fixos tangíveis - variação das depreciações e perdas por imparidades acumuladas

RUBRICAS	Início do período				Final do período			
	Quantia Bruta	Depreciações Acumuladas	Perdas por Imp. Acum.	Quantia escriturada	Quantia Bruta	Depreciações Acumuladas	Perdas por Imp. Acum.	Quantia escriturada
<b>Bens de domínio público, patrimônio histórico, artístico e cultural</b>								
Terrenos e recursos naturais	210 111,80	0,00	0,00	210 111,80	210 111,80	0,00	0,00	210 111,80
Edifícios e outras construções	0,00	0,00	0,00	0,00	0,00	0,00	0,00	0,00
Infraestruturas	15 054 773,61	8 071 829,28	0,00	6 982 944,33	16 072 571,00	8 962 224,88	0,00	7 110 346,12
Patrimônio histórico, artístico e cultural	373 931,99	34,69	0,00	373 897,30	381 031,99	35,94	0,00	380 996,05
Outros	0,00	0,00	0,00	0,00	0,00	0,00	0,00	0,00
Bens de domínio público em curso	7 369 678,59	0,00	0,00	7 369 678,59	6 892 323,72	0,00	0,00	6 892 323,72
<b>Ativos fixos em concessão</b>								
Terrenos e recursos naturais	0,00	0,00	0,00	0,00	0,00	0,00	0,00	0,00
Edifícios e outras construções	0,00	0,00	0,00	0,00	0,00	0,00	0,00	0,00
Infraestruturas	0,00	0,00	0,00	0,00	0,00	0,00	0,00	0,00
Patrimônio histórico, artístico e cultural	0,00	0,00	0,00	0,00	0,00	0,00	0,00	0,00
Ativos fixos em concessão em curso	0,00	0,00	0,00	0,00	0,00	0,00	0,00	0,00
<b>Outros ativos fixos tangíveis</b>								
Terrenos e recursos naturais	2 233 085,70	0,00	0,00	2 233 085,70	2 455 863,43	0,00	0,00	2 455 863,43
Edifícios e outras construções	11 825 096,24	2 077 202,13	0,00	9 747 894,11	12 612 655,66	2 303 746,73	0,00	10 308 908,93
Equipamento básico	1 224 451,38	1 017 539,81	0,00	206 911,57	1 316 902,78	1 069 957,15	0,00	246 945,63
Equipamento de transporte	2 143 633,52	2 081 160,05	0,00	62 473,47	2 346 480,30	2 121 665,36	0,00	224 814,94
Equipamento administrativo	858 146,07	821 273,58	0,00	36 872,49	896 129,88	828 766,23	0,00	67 363,65
Equipamentos biológicos	0,00	0,00	0,00	0,00	0,00	0,00	0,00	0,00
Outros	651 859,27	545 518,31	0,00	106 340,96	703 014,50	576 913,77	0,00	126 100,73
Ativos fixos tangíveis em curso	261,00	0,00	0,00	261,00	0,00	0,00	0,00	0,00
<b>Total:</b>	<b>41 945 029,17</b>	<b>14 614 557,85</b>	<b>0,00</b>	<b>27 330 471,32</b>	<b>43 887 085,06</b>	<b>15 863 310,06</b>	<b>0,00</b>	<b>28 023 775,00</b>

## Nota 6 – Locações

Não aplicável.

## Nota 7 - Custo de empréstimos obtidos

Os gastos financeiros relacionados com empréstimos obtidos são reconhecidos anualmente, à medida que são incorridos.

Os gastos financeiros relacionados com empréstimos obtidos são apresentados no mapa seguinte:

Entidade	Data do contrato	Data do visto do IC	Prazo do contrato	Capital		Taxa de juro		Pagamentos de anos anteriores			Pagamentos do ano			Encargos do ano vencidos e não pagos	Saldo em 1 de janeiro	Saldo a 31 de dezembro	
				Contratado	Utilizado	Inicial	Atual	Amortização	Juros	Total	Amortização	Juros	Total				
01/000000000001	CGO	13/09/2011	18/05/2012	12	497 690,00	497 690,00	3,22	1,47	441 253,97	82 540,00	523 793,97	56 436,03	729,53	57 265,56	0,00	56 436,03	0,00
0010000000000000	Santander	29/07/2015	15/10/2015	12	500 000,00	500 000,00	1,26	1,26	200 000,00	17 980,64	217 980,64	50 000,00	3 370,81	53 370,81	0,00	300 000,00	250 000,00
04070000000000	BPI	30/05/2018	14/06/2018	12	450 000,00	450 000,00	1,10	1,10	85 714,31	16 084,89	101 799,20	42 857,14	4 334,61	47 191,75	0,00	364 285,69	371 428,55
04070000000000	BPI	04/10/2018	29/11/2018	12	500 000,00	500 000,00	0,78	0,78	71 428,84	4 752,37	76 181,01	47 619,04	3 549,07	51 168,11	0,00	428 571,36	380 952,32
0000000000000000	Fundo de Apoio Municipal	24/05/2019	08/08/2019	5	165 790,66	165 790,66	0,39	0,39	0,00	0,00	0,00	0,00	0,00	0,00	0,00	165 790,66	165 790,66
-	CCAMB	14/12/2020	-	12	400 000,00	0,00	0,35	0,35	0,00	0,00	0,00	0,00	0,00	0,00	0,00	0,00	0,00
					2 518 480,66	2 111 480,66			796 396,92	121 357,90	919 754,82	196 912,31	12 004,02	208 916,23	0,00	1 315 083,74	1 118 171,53

## Nota 8 – Propriedades de investimento

As propriedades de investimento são mensuradas ao custo. O custo de aquisição compreende o seu preço de compra e quaisquer outros gastos que lhe sejam diretamente imputáveis.

As depreciações das propriedades de investimento são calculadas, após a data em que os bens se encontrem disponíveis para utilização, pelo método da linha reta, em conformidade com o período de vida útil dado constantes no Classificador Complementar 2 – Cadastro e vidas úteis dos ativos fixos tangíveis, intangíveis e propriedades de investimento, do SNC-AP - (CC2). Sempre que se justifique a vida útil dos ativos é revista em função das qualificações exigidas para a sua operacionalidade, podendo nestes casos serem adotados outras estimativas de depreciação.

Existem Fichas de Cadastro atualizadas à data de relato, onde consta, para cada elemento aplicável do ativo fixo tangível, entre outra informação, a respetiva vida útil ou taxa de depreciação, bem como a respetiva quantia escriturada líquida.

De seguida apresenta-se o quadro com as propriedades de investimento no início e no final do ano:

## Propriedades de Investimento - Quantia escriturada e variações do período

RUBRICAS	Quantia escriturada inicial	Variações					Quantia escriturada final	Gastos do Período
		Adições	Transf. Internas	Depreciações período	Perdas Imparidade	Diminuições		
<b>Propriedades de Investimento</b>								
Bens de domínio público	0,00	0,00	0,00	0,00	0,00	0,00	0,00	0,00
Terrenos e recursos naturais	155 102,27	33 537,68	0,00	0,00	0,00	-18 824,54	169 815,41	0,00
Edifícios e outras construções	321 103,74	0,00	0,00	-7 879,10	0,00	0,00	313 224,64	0,00
Outras Propriedades de Investimento	0,00	0,00	0,00	0,00	0,00	0,00	0,00	0,00
Propriedades de Investimento em curso	0,00	0,00	0,00	0,00	0,00	0,00	0,00	0,00
<b>Total:</b>	<b>476 206,01</b>	<b>33 537,68</b>	<b>0,00</b>	<b>-7 879,10</b>	<b>0,00</b>	<b>-18 824,54</b>	<b>483 040,05</b>	<b>0,00</b>

### Propriedades de Investimento - Adições

RUBRICAS	Adições										Total	
	Internas	Compra	Cessão	Transfer. ou troca	Doação	Dação em pagamento	Locação fin.	Fusão, cisão, ...	Outras	Total		
<b>Propriedades de Investimento</b>												
Bens de domínio público	0,00	0,00	0,00	0,00	0,00	0,00	0,00	0,00	0,00	0,00	0,00	0,00
Terrenos e recursos naturais	0,00	0,00	0,00	0,00	0,00	0,00	0,00	0,00	0,00	33 537,68	0,00	33 537,68
Edifícios e outras construções	0,00	0,00	0,00	0,00	0,00	0,00	0,00	0,00	0,00	0,00	0,00	0,00
Outras Propriedades de Investimento	0,00	0,00	0,00	0,00	0,00	0,00	0,00	0,00	0,00	0,00	0,00	0,00
Propriedades de Investimento em curso	0,00	0,00	0,00	0,00	0,00	0,00	0,00	0,00	0,00	0,00	0,00	0,00
<b>Totais:</b>	<b>0,00</b>	<b>0,00</b>	<b>0,00</b>	<b>0,00</b>	<b>0,00</b>	<b>0,00</b>	<b>0,00</b>	<b>0,00</b>	<b>0,00</b>	<b>33 537,68</b>	<b>0,00</b>	<b>33 537,68</b>

### Propriedades de Investimento - Diminuições

RUBRICAS	Diminuições				Total
	Alienações a título oneroso	Transferência ou troca	Fusão, cisão, reestruturação	Outras	
<b>Propriedades de Investimento</b>					
Bens de domínio público	0,00	0,00	0,00	0,00	0,00
Terrenos e recursos naturais	-18 824,54	0,00	0,00	0,00	-18 824,54
Edifícios e outras construções	0,00	0,00	0,00	0,00	0,00
Outras Propriedades de Investimento	0,00	0,00	0,00	0,00	0,00
Propriedades de Investimento em curso	-18 824,54	0,00	0,00	0,00	-18 824,54
<b>Total:</b>	<b>-18 824,54</b>	<b>0,00</b>	<b>0,00</b>	<b>0,00</b>	<b>-18 824,54</b>



## Nota 9 – Imparidade de ativos

As perdas por imparidade são analisadas na NCP 18 - Instrumentos Financeiros.

Uma perda por imparidade é imediatamente reconhecida nos resultados. Após o reconhecimento de uma perda por imparidade, o gasto com a amortização/depreciação do ativo é ajustado nos períodos futuros para imputar a quantia escriturada revista do ativo, menos o seu valor residual (se houver) numa base sistemática, durante a vida útil remanescente. Sempre que seja identificado um evento ou alteração nas circunstâncias que indiquem que o montante pelo qual o ativo se encontra registado não possa ser recuperado, é efetuada uma nova avaliação da imparidade.

De seguida apresenta-se o quadro com as imparidades de ativos:

2022

## Imparidade de Ativos

Classes	Quantia Bruta	Perdas por Imparidade Acumulada	Reversão de Imparidades	Quantia Recuperável
Depósitos à ordem	1 128 749,69	0,00	0,00	1 128 749,69
Outros depósitos	633 367,29	0,00	0,00	633 367,29
Outros instrumentos financeiros a curto prazo	0,00	0,00	0,00	0,00
Devedores e credores por transferências, subsídios e empréstimos bonificados	55 747,01	0,00	0,00	55 747,01
Clientes, contribuintes e utentes	58 347,77	51 372,25	2 041,19	9 016,71
Fornecedores	35 428,50	0,00	0,00	35 428,50
Pessoal	0,00	0,00	0,00	0,00
Acionistas/sócios/associados	0,00	0,00	0,00	0,00
Outras contas a receber e a pagar	218 933,00	133 161,12	0,00	85 771,88
Inventários estratégicos e bens a transferir	0,00	0,00	0,00	0,00
Mercadorias	0,00	0,00	0,00	0,00
Matérias-primas, subsidiárias e de consumo	113 292,94	0,00	0,00	113 292,94
Produtos acabados e intermédios	0,00	0,00	0,00	0,00
Subprodutos, desperdícios, resíduos e refugos	0,00	0,00	0,00	0,00
Produtos e trabalhos em curso	0,00	0,00	0,00	0,00
Ativos biológicos	0,00	0,00	0,00	0,00
Adiantamentos por conta de compras	0,00	0,00	0,00	0,00
Investimentos financeiros	433 960,68	28 744,45	0,00	405 216,23
Propriedades de investimento	483 040,05	0,00	0,00	483 040,05
Ativos fixos tangíveis	21 131 451,28	0,00	0,00	21 131 451,28
Ativos intangíveis	15 408,60	0,00	0,00	15 408,60
Investimentos em curso	6 892 323,72	0,00	0,00	6 892 323,72
Ativos não correntes detidos para venda	0,00	0,00	0,00	0,00
<b>Total:</b>	<b>31 200 050,53</b>	<b>213 277,82</b>	<b>2 041,19</b>	<b>30 988 813,90</b>

### Nota 10 – Inventários

O custo de cada item de inventário é determinado através da média ponderada do seu custo inicial e do custo de itens semelhantes adquiridos durante o ano de 2022 – custo médio ponderado. De seguida apresentam-se o quadro com a informação dos valores da conta de inventários e dos movimentos do período:

Ativo	Quantia Bruta	Imparidade acumulada	Quantia recuperável
Mercadorias	0,00	0,00	0,00
Matérias-primas, subsidiárias e de consumo	113.292,94	0,00	113.292,94
Produtos acabados e intermédios	0,00	0,00	0,00
Subprodutos, desperdícios, resíduos e refugos	0,00	0,00	0,00
Produtos e trabalhos em curso	0,00	0,00	0,00
	113.292,94	0,00	113.292,94

Ativo	Quantia escriturada inicial	Movimento do período							Quantia escriturada final
		Compras líquidas	Consumos/gastos	Variações nos inventários de produção	Perdas por imparidade	Reversões de perdas por imparidade	Outras reduções de inventários	Outros aumentos de inventários	
Mercadorias	0,00	0,00	0,00						0,00
Matérias-primas, subsidiárias e de consumo	78 809,89	238 325,67	195 334,51				8 508,11		113 292,94
Produtos acabados e intermédios									0,00
Subprodutos, desperdícios, resíduos e refugos									0,00
Produtos e trabalhos em curso									0,00
	78 809,89	238 325,67	195 334,51	0,00	0,00	0,00	8 508,11	0,00	113 292,94

### Nota 11 - Agricultura

Não aplicável.

### Nota 12 – Contratos de construção

Não aplicável.

### Nota 13 - Rendimento de transações com contraprestação

As notas têm por objetivo prescrever o tratamento contabilístico do rendimento proveniente de transações e acontecimentos que tenham uma contraprestação, destacando como aspeto principal a determinação do momento do reconhecimento.

O rendimento é reconhecido quando for provável que fluam para a entidade benefícios económicos futuros ou potencial de serviço e estes benefícios possam ser mensurados com fiabilidade. De seguida apresenta-se o detalhe destes rendimentos:

## Rendimento de transações com contraprestação até 31/12/2022

Tipo de rendimento	Rendimento do período reconhecido em		Quantias por receber		Adiantamentos recebidos
	Resultados	Património líquido	Início do período	Final do período	
<b>704</b>					
Taxas, multas e outras penalidades					
7043 Taxas específicas das autarquias locais	29 028,28	0,00	0,00	0,00	0,00
7044 Multas e outras penalidades	6 357,23	0,00	0,00	0,00	0,00
<b>71</b>					
Vendas					
712 Produtos acabados e intermédios	504,69	0,00	0,00	0,00	0,00
<b>72</b>					
Prestação de serviços					
7203 Serviços específicos das autarquias locais	41 597,75	0,00	0,00	0,00	0,00
7208 Serviços sociais, recreativos, culturais e desporto	7 351,86	0,00	0,00	0,00	0,00
7299 Outros serviços	494,30	0,00	0,00	0,00	0,00
<b>78</b>					
Outros rendimentos					
781 Rendimentos suplementares	7 888,68	0,00	0,00	0,00	0,00
784 Ganhos em inventários	4 348,67	0,00	0,00	0,00	0,00
787 Rendimentos em investimentos não financeiros	611 877,33	0,00	0,00	0,00	0,00
7881 Correções relativas a períodos anteriores	103 241,29	0,00	0,00	0,00	0,00
7889 Outros não especificados	33 496,26	0,00	0,00	0,00	0,00
79 Juros, dividendos e outros rendimentos similares	2 000,00	0,00	0,00	0,00	0,00
<b>79</b>					
Juros, dividendos e outros rendimentos similares					
<b>Total:</b>	<b>848 186,34</b>	<b>0,00</b>	<b>0,00</b>	<b>0,00</b>	<b>0,00</b>

#### Nota 14 - Rendimento de transações sem contraprestação

As transações sem contraprestação subdividem-se em impostos e transferências. Os impostos são benefícios económicos ou potencial de serviço obrigatoriamente pagos ou a pagar a entidades públicas, de acordo com disposições legais adequadas, criadas para proporcionar rendimento às administrações públicas. As transferências são influxos de benefícios económicos futuros ou potencial de serviço provenientes de transações sem contraprestação que não sejam impostos.

De seguida apresenta-se o detalhe destes rendimentos:

## Rendimento de transações sem contraprestação até 31/12/2022

701	Impostos Diretos	Tipo de rendimento	Rendimento do período reconhecido em		Quantias por receber		Adiantamentos recebidos
			Resultados	Patrimônio líquido	Início do período	Final do período	
70105	Imposto municipal sobre imóveis		403 853,00	0,00	0,00	0,00	0,00
70106	Imposto único de circulação		95 024,56	0,00	0,00	0,00	0,00
702	Impostos Indiretos						
70210	Imposto municipal sobre as transmissões onerosas de imóveis		165 137,47	0,00	0,00	0,00	0,00
74	Trabalhos para a própria entidade		80 134,43	0,00	0,00	0,00	0,00
75	Transferências e subsídios correntes obtidos						
75111	Estado		5 501 910,13	0,00	0,00	0,00	0,00
76	Reversões						
762	De perdas por imparidade		2 041,19	0,00	0,00	0,00	0,00
763	De provisões		705 025,48	0,00	0,00	0,00	0,00
7883	Imputação de subsídios e transferências para investimentos		466 792,33	0,00	0,00	0,00	0,00
	<b>Total:</b>		<b>7 419 918,59</b>	<b>0,00</b>	<b>0,00</b>	<b>0,00</b>	<b>0,00</b>

## Nota 15 - Provisões, passivos contingentes e ativos contingentes

### Provisões:

As provisões são reconhecidas quando se verifica cumulativamente as seguintes situações:

- Exista uma obrigação presente como resultado de um acontecimento passado;
- Seja provável que um exfluxo de recursos que incorpore benefícios económicos que será necessário para liquidar a obrigação;
- Possa ser efetuada uma estimativa fiável da quantia da obrigação.

Relativamente aos diversos processos judiciais e outros, que se encontram em curso, quer instaurados pelo Município de Góis, quer instaurados por outras entidades, após reapreciação jurídica para efeitos de prestação anual das contas, foi ajustada a provisão 11.840,99 €, que se estima suficiente para fazer face a eventuais indemnizações de processos onde existe um risco significativo de ocorrerem decisões desfavoráveis ao Município, a saber:

PROCESSO	VALOR	INTERVENIENTES	OBJETO	PONTO DE SITUAÇÃO
474/17.0BECBR	11.840,99	Autor: Município de Góis Réu: IFADAP – Instituto de Financiamento e Apoio ao Desenvolvimento da Agricultura e Pescas	Processo de impugnação judicial, instaurado nos termos do artigo 99º, 102º e seguintes do Código de Procedimento e Processo Tributário sobre o ato administrativo – liquidação pelo IFADAP, dando origem à certidão de dívida, que serviu de base à execução fiscal.	O entendimento do Tribunal Administrativo Central do Norte foi no sentido de confirmar a decisão do tribunal da 1ª Instância e consequentemente, a decisão transitou em julgado, tornando-se definitiva. É do conhecimento dos consultores jurídicos que a então Sra. Presidente da Câmara Municipal tentou resolver esta questão extrajudicialmente no decurso do prazo para deduzir a impugnação a que se tem vindo a iludir, no entanto, acabou por não colher o almejado sucesso, apesar das promessas que lhe foram feitas, e quando deu conta da necessidade de impugnar o ato administrativo em causa, por não se terem concretizado essas promessas, já havia o prazo para o efeito com as condicionantes atrás referidas. Face à decisão do Tribunal Superior, que já transitou em julgado e uma vez que no âmbito da Execução Fiscal, já está cobrada uma parte significativa da quanto a exequenda, importa, junto dos Serviços de Finanças de Góis, saber qual a importância ainda em dívida, para se pagar e pôr termo à dita Execução Fiscal.

De seguida apresentam-se o quadro com a informação dos valores relativos a provisões e dos movimentos do período:

Rubricas	Quantia escriturada inicial	Aumentos				Diminuições				Quantia escriturada final
		Reforços	Aumentos da quantia descontada	Outros aumentos	Total aumentos	Utilizações	Reversões	Outras diminuições	Total diminuições	
Impostos, contribuições e taxas					0,00				0,00	0,00
Garantias a clientes					0,00				0,00	0,00
Processos judiciais em curso	703 366,47				0,00		691 525,48		691 525,48	11 840,99
Acidentes de trabalho e doenças profissionais					0,00				0,00	0,00
Matérias ambientais					0,00				0,00	0,00
Contratos onerosos					0,00				0,00	0,00
Reestruturação e reorganização					0,00				0,00	0,00
Outras provisões	13 500,00				0,00		13 500,00		13 500,00	0,00
<b>Total</b>	<b>716 866,47</b>	<b>0,00</b>	<b>0,00</b>	<b>0,00</b>	<b>0,00</b>	<b>0,00</b>	<b>705 025,48</b>	<b>0,00</b>	<b>705 025,48</b>	<b>11 840,99</b>



Passivos contingentes:

Os passivos contingentes são:

- Obrigações possíveis, que carecem de confirmação se a entidade tem ou não uma obrigação presente que possa conduzir a um exfluxo de recursos incorporando benefícios económicos ou potencial de serviço; ou
- Obrigações presentes, que não satisfazem os critérios de reconhecimento da NCP 15 (por isso não são reconhecidos sob a forma de provisão), quer porque não é provável que seja exigido um exfluxo de recursos incorporando benefícios económicos ou potencial de serviço para extinguir a obrigação, quer porque não pode ser feita uma estimativa suficientemente fiável da quantia da obrigação.

Apresentam-se assim os processos judiciais em curso sobre os quais foi efetuada uma apreciação jurídica de risco, e constituídas as respetivas provisões pelos valores indicados. Relativamente aos processos onde não se verifique as condições para reconhecimento de provisão, são apresentados os mesmos para os efeitos de divulgação dos passivos contingentes:

PROCESSO	INTERVENIENTES	OBJETO	PONTO DE SITUAÇÃO
116/21.0BECBR	Autor: Windpark, Lda Réu: Município de Góis	A empresa autora instaurou a ação com processo comum contra o Município com fundamento de que por força de uma cedência de créditos feita por uma empresa – Maurício – L.T.O, SA, - que foi declarada insolvente em 3 de maio de 2012, que aquele era devedor da importância de 12.479,36 euros.	O processo prossegue e foi feito um requerimento pelo Município no sentido de se colherem informações junto do tribunal no qual foi declarada a insolvência – Ferreira do Alentejo – para esclarecimento da situação. Já foram dadas respostas as informações colhidas junto do Tribunal de Insolvência, que não foram muito esclarecedoras, pelo que se aguardo o prosseguimento do processo, para decisão final, ou julgamento, se o Tribunal o entender. As partes foram convidadas a fazer alegações escritas, para ser proferida sentença, uma vez que o Tribunal entende que já se encontram no processo todos os elementos de prova necessários a uma boa decisão da causa. Continua a aguardar-se a todo o momento que tal decisão seja proferida, já que ambas as partes já ofereceram as suas Alegações escritas.

PROCESSO	INTERVENIENTES	OBJETO	PONTO DE SITUAÇÃO
120/20.5BECBR	Autor: Tiago Manuel Rodrigues Pena Réu: Caixa Agrícola Seguros S.A. Interveniente Principal: Município de Góis	Trata-se de uma ação que corre termos no Tribunal Administrativo respeitante a um acidente de viação ocorrido no dia 4 de maio de 2019 na EN2, na localidade de Vila Nova do Ceira.	O Autor reclama o pagamento de uma indemnização global de 14.057,80 €, por danos patrimoniais e não patrimoniais. Invoca que a ocorrência do acidente se verificou por culpa exclusiva do condutor do veículo que provinha da EN342 que não cumpriu a obrigação de parar e dar prioridade aos condutores que circulassem na EN2, alegando que existiam ainda naquela estrada marcas de paragem obrigatória, não obstante de com as obras ter sido retirado o sinal Stop que só terá sido recolocado após a ocorrência do acidente. A Seguradora refutou a sua responsabilidade, bem como as Infraestruturas de Portugal, entidade que também foi demandada, alegando que já não tinha a jurisdição da EN2 no local onde ocorreu o acidente. A intervenção do Município, ocorreu por via das circunstâncias descritas. Está a aguardar-se que seja agendada a audiência prévia, para tentativa de conciliação e no caso desta se frustrar, se definir o objeto do litígio, os temas da prova e se agendar a data do julgamento.
394/20.1BECBR	Autor: Paula Cristina Mateus Barata Réu: Município de Góis Contrainteressado: Silvina S. Ferreira Fonseca e outros	Trata-se de uma ação administrativa comum, através da qual se impugna o ato administrativo de licenciamento de uma ampliação de uma casa de habitação em Cortes de Alvares, pedindo-se a anulação da deliberação do Executivo de 12/11/2019 e do despacho de 25/03/2020 do Exmo. Sr. Vice-presidente, que determinou a emissão do alvará de licença de construção, com o fundamento de que se trata de uma obra nova e não de uma ampliação, pedindo ainda a demolição das obras feitas ( garagem e churrasqueira na cobertura daquela) e uma indemnização de 40.000 € por danos não patrimoniais.	O Município, contestou o pedido principal e os restantes pedidos verdadeiramente absurdos, defendendo de forma sustentada o ato administrativo, configurando a obra como uma simples ampliação, convicção que se alicerçou com a inspeção ao local, inspeção essa, que também foi requerida no âmbito do processo. O tribunal não admitiu o recurso e, entretanto, notificou as partes para produzirem alegações, porquanto, é seu entendimento que o processo está instruído com suficientes elementos documentais para o tribunal tomar uma decisão sobre a questão a dirimir. Aguarda-se a decisão do Tribunal Administrativo sobre a questão de fundo, uma vez que já foram produzidas as Alegações Finais pelas partes litigantes. Entretanto já foi proferida decisão judicial a dar total razão ao Município. Aguarda-se notificação da marcha do processo.
5965/18.3T8CBR	Autor: Assembleia dos Compartes da Freguesia do Colmeal Réu: Parque Pampilhosa da Serra e Iberwind Contrainteressados: Município de Góis e Pampilhosa da Serra	Ação relativa ao incumprimento, por parte do Município da Pampilhosa da Serra, do Protocolo de Divisão de Energia Eólica Produzida nos Limites dos Concelhos de Góis e Pampilhosa da Serra.	Aguarda sentença.

### Ativos contingentes:

Os ativos contingentes são:

- Ativo possível que decorre de acontecimentos passados e cuja existência apenas será confirmada pela ocorrência ou não de um ou mais acontecimentos futuros incertos que não está totalmente sob controlo da entidade.

Apresentam-se assim os processos judiciais em curso sobre os quais foi efetuada uma apreciação jurídica de risco, e constituídas as respetivas provisões pelos valores indicados. Relativamente aos processos onde se verifique o reconhecimento de ativos contingentes, temos:

PROCESSO	VALOR	OBSERVAÇÕES	INTERVENIENTES	OBJETO	PONTO DE SITUAÇÃO
	150.000,00	Existe possibilidade do Município vir a receber, para além do que já recebeu da Seguradora (216.000 €), a quantia que poderá rondar um valor mínimo de 150.000 €.	Autor: Município de Góis Réu: Caixa Geral de Depósitos	Furto dos valores constantes nos cofres particulares, existentes na CGD – Agência de Góis	Uma vez que existe inventário do espólio furtado com descrição das características e peso de cada peça e do número total (cerca de 750), com fotografia de cada uma, foi requerida uma avaliação judicial por perito especializado do Instituto da Imprensa Nacional e Casa da Moeda. Logo que seja feita a avaliação e aceite por ambas as partes, será agendada data para a realização da audiência de julgamento.
110/18.8BECBR	400 000,00	Existe possibilidade do Município vir a receber, pois tanto o Município de Góis como o Município da Pampilhosa, efetuaram a sua previsão nos respetivos Orçamentos para o ano de 2023.	Autor: Município de Góis Réu: Município da Pampilhosa da Serra	Ação administrativa relativa ao incumprimento, por parte do Município da Pampilhosa da Serra do Protocolo de Divisão de Energia Eólica Produzida nos Limites dos Concelhos de Góis e Pampilhosa celebrado pelos dois intervenientes em 22/08/2006.	Foi proferida decisão favorável ao Município de Góis em primeira instância. Interposto recurso. Admissão do recurso.

### Nota 16 - Efeitos de alterações em taxas de câmbio

Não aplicável.

### Nota 17 - Acontecimentos após a data de relato

O início de 2023 continua a comportar o impacto económico, social e geopolítico decorrente da invasão da Ucrânia, continuando a provocar um elevado grau de incerteza. Este clima deverá continuar a gerar alterações significativas nas contas de 2023, principalmente no que diz respeito à despesa, derivado da inflação constante prevista ainda aumentar ao longo do ano, trazendo um subsequente aumento dos preços.

Outro facto relevante a referir que ocorreu após o encerramento do exercício em análise é o seguinte:

O nº 2º do artigo 40º (Equilíbrio de contas) da Lei n.º 50/2012, de 31 de agosto (Regime Jurídico da Atividade Empresarial Local e das Participações Locais), determina que “no caso de o resultado líquido antes de impostos se apresentar negativo, é obrigatória a realização de uma transferência financeira a cargo dos sócios, na proporção da respetiva participação social, com vista a equilibrar os resultados do exercício em causa”,

referindo-se a empresas locais.

Atendendo ao facto de que a APIN – Empresa Intermunicipal de Ambiente do Pinhal Interior, E.I.M., S.A., empresa intermunicipal que iniciou a prestação dos serviços de abastecimento de água, de saneamento de águas residuais e de gestão de resíduos urbanos a partir de 01.01.2020, participada pelos Municípios de Alvaiázere, Ansião, Castanheira de Pera, Figueiró dos Vinhos, Góis, Lousã, Pampilhosa da Serra, Pedrógão Grande, Penacova, Penela e Vila Nova de Poiares é uma empresa local, no âmbito do artigo 19º (Empresas locais) da Lei n.º 50/2012, de 31 de Agosto, apresentou um resultado antes de impostos de -2.129.137,03 €, no seu Relatório de Gestão e Contas de 2022, há que aplicar o mecanismo legal de reposição do equilíbrio, em que o Município de Góis terá que efetuar uma transferência financeira na proporção da respetiva participação (7,20%) no montante total de 153.297,87 €, no mês seguinte à apreciação das contas pela entidade pública participante. Na mesma situação encontra-se a empresa municipal Município - Empresa de Cartografia e Sistemas de Informação, E.M., S.A. com um RAI de -843.090,38 € sobre o qual o Município de Góis terá de suportar 1.264,64 € correspondentes à sua participação de 0,15% na mesma, totalizando um total de 154.562,51€ em transferências financeiras para reposição de equilíbrio.

Estes procedimentos irão ter impacto significativo na demonstração de resultados de 2023.

### Nota 18 – Instrumentos financeiros

Os instrumentos financeiros mensurados ao custo amortizado menos perdas por imparidade expressam a os valores a seguir apresentados:

Rubricas	Quantia escriturada inicial	Aumentos				Diminuições				Quantia escriturada final
		Compras	Ganhos de justo valor	Reversões de perdas por imparidade	Outros	Alienações	Perdas de justo valor	Perdas por imparidades	Outras	
Ativos financ. mensurados ao custo amortizado	433 960,68	0,00	0,00	284,77	0,00	0,00	0,00	28 744,45	0,00	405 501,00
Participações financeiras - custo	433 960,68	0,00	0,00	284,77	0,00	0,00	0,00	28 744,45	0,00	405 501,00
Outros ativos financeiros	0,00	0,00	0,00	0,00	0,00	0,00	0,00	0,00	0,00	0,00

As entidades nas quais a autarquia tem participações são as discriminadas no quadro abaixo, assim, como a respetiva parcela detida, os capitais próprios atuais de 2022:

Nome	Participação		Capital Próprio atual		Imparidade
	Valor	%	Valor	Proporção	
Ersuc	10 135,00	0,25%	33 123 317,00	82 379,64	0,00
Argogest	6 484,37				6 484,37
Caixa de Crédito Agrícola	1 200,00	0,02%	10 704 811,00	1 712,85	0,00
Município	4 985,01	0,15%	3 353 562,96	5 165,03	0,00
Águas do Centro Litoral	74 002,30	0,19%	105 778 142,82	195 818,34	0,00
Coimbra Digital	18 750,00	4,55%	-414 736,76	-18 870,52	18 750,00
AREAC	5 000,00	6,25%	28 395,10	1 774,69	3 225,31

CESAB	3 750,00	2,21%	913 333,91	20 228,20	0,00
FAM	230 454,00	0,06%	417 857 175,00	230 454,00	0,00
APIN	79 200,00	7,20%	17 105 761,49	1 231 614,83	0,00
	433 960,68				28 459,68

Nota: Ersuc, Caixa de Crédito Agrícola Mútuo Beira Centro, Municipícia, Águas do Centro Litoral, AREAC, CESAB, Fundo de Apoio Municipal e APIN - Capitais Próprios de 2022; Associação Coimbra Região Digital - Capitais Próprios de 2012; Argogest - não obtivemos informação.

### Nota 19 – Benefícios dos empregados

Não aplicável.

### Nota 20 - Divulgações de partes relacionadas

Não aplicável.

### Nota 21 – Relato por segmentos

Não aplicável.

### Nota 22 – Interesses em outras entidades

Não aplicável.

### Nota 23 – Outras divulgações

De seguida apresenta-se em detalhe algumas rubricas das demonstrações financeiras:

#### Contas a receber:

RUBRICAS	2021	2022
Devedores por transferências e subsídios não reembolsáveis obtidos	181.362,62	221.537,67
Clientes, contribuintes e utentes	8.034,29	9.016,71
Estado e Outros Entes Públicos	43.827,13	0,00
Impostos e taxas imputados ao período	485.068,27	576.715,58
Devedores por acréscimos de rendimentos	480.184,96	439.075,24
Outros devedores	151.912,57	64.592,58
	1.350.389,84	1.310.937,78

#### Contas a pagar:

RUBRICAS	2021	2022
Fornecedores	28.150,21	35.428,50
Estado e Outros Entes Públicos	22,48	223,56
Financiamentos obtidos	1.315.083,74	1.118.171,53
Fornecedores de investimentos	21.030,15	24.912,64
Credores por acréscimos de gastos	518.765,02	592.541,74
Cauções	483.793,21	285.189,25
Outros credores	101.832,04	91.967,89
	2.468.676,85	2.148.435,11

Estado e outros entes públicos:

RUBRICAS	2021		2022	
	Saldo devedor	Saldo credor	Saldo devedor	Saldo credor
Retenção de impostos sobre rendimentos	0,00	22,48	0,00	0,00
Imposto sobre o valor acrescentado (IVA)	43.827,13	0,00	0,00	223,56
Outros impostos	0,00	0,00	0,00	0,00
Contribuições para sist. de proteção social e subsist. de saúde	0,00	0,00	0,00	0,00
	43.827,13	22,48	0,00	223,56

Acréscimos e diferimentos:

RUBRICAS	2021		2022	
	Saldo devedor	Saldo credor	Saldo devedor	Saldo credor
<b>Acréscimos de rendimentos:</b>				
Impostos e taxas imputados ao período - IRS	48.340,00		52.459,00	
Impostos e taxas imputados ao período - IVA	33.490,00		82.158,00	
Impostos e taxas imputados ao período - IMI	392.510,00		407.621,05	
Impostos e taxas imputados ao período - Outros	10.728,27		34.477,53	
Juros a receber e outros rendimentos financeiros	1.500,00		1.500,00	
Outros acréscimos de rendimentos	478.684,96		437.575,24	
<b>Acréscimos de gastos:</b>				
Remunerações a Liquidar		402.729,68		454.703,90
Juros a liquidar e outros gastos financeiros		1.726,13		3.384,40
Outros acréscimos de gastos		114.309,21		134.453,44
<b>Diferimentos - gastos a reconhecer:</b>				
Outros	16.228,95		10.877,65	
<b>Diferimentos - rendimentos a reconhecer:</b>				
Transferências e subsídios de capital obtidos com condições		2.891.165,20		2.748.449,22
Outros		1.120,35		482,78
	981.482,18	3.411.050,57	1.026.668,47	3.341.473,74

Classe 5 - Património, reservas e resultados transitados:

RUBRICAS	Saldo a 01.01.2022	Aumento	Diminuição	Saldo a 31.12.2022	Observações
Património/capital	7.903.205,54			7.903.205,54	
Reservas	543.652,42			543.652,42	
Resultados transitados - de períodos anteriores	10.723.970,97		85.388,27	10.638.582,70	a)
Resultados transitados - regularizações	-287.835,01	31.753,04	45.038,37	-301.120,34	b)

Resultados transitados - regularizações	-287.835,01	31.753,04	45.038,37	-301.120,34	b)
Resultados transitados - Ajustamentos de transição para o SNC-AP	-782.397,59			-782.397,59	
OVPL - Transferências e subsídios de capital	7.629.698,49	2.400.470,91	2.066.930,81	7.963.238,59	c) / d)
OVPL - Doações obtidas	428.693,87	812.388,45		1.241.082,32	
OVPL - Outras	0,00	33.537,68		33.537,68	
	26.158.988,69	3.278.150,08	2.197.357,45	27.239.781,32	

a) Movimento referente à transição do resultado líquido do período de 2021.

b) No ano 2020 realizaram-se movimentos relativos à anulação de faturas emitidas à APIN, que propôs ao Município de Góis, a reorganização dos seus débitos, por substituição, segundo o regime da novação objetiva previsto no artigo 857.º do Código Civil, da obrigação de pagamento da compensação financeira por uma nova obrigação da APIN, EIM, S.A., de realização de investimentos adicionais a favor do Município de Góis, de valor equivalente ao respetivamente devido. A natureza destes movimentos deu origem a ação inspetiva da Autoridade Tributária e Aduaneira que após conclusão dos trabalhos fez com que o Município tivesse que regularizar o IVA considerado nas faturas mencionadas, originando uma alteração ao resultado de exercícios transatos. Também se refere ao desconhecimento da conta 28 relativa ao subsídio EEA Grants, na sua componente de capital e subsequente regularização a resultados de exercícios já findos, uma vez que o mesmo será imputado à CIM-RC através de uma transferência de capital do Município, de acordo com a FAQ 49 da Comissão de Normalização Contabilística.

c) Movimento relativo à transferência de subsídios relacionados com ativos fixos tangíveis e intangíveis da conta 28 - Diferimentos, após cumprimento das condições de atribuição dos mesmos e com o recebimento de outras transferências e subsídios de capital, nomeadamente as transferências para investimentos, mas não consignadas.

d) Movimento relacionado com a imputação de subsídios e transferências para investimentos, à medida que forem contabilizadas as amortizações ou depreciações dos ativos que foram financiados e na respetiva proporção.

#### Rendimentos:

RUBRICAS	2021	2022
Impostos, contribuições e taxas	603.232,46	699.400,54
Vendas	5.920,06	504,69
Prestações de serviços e concessões	39.324,39	49.443,91
Rendimentos/Gastos imputados de entidades controladas, associadas e empreendimentos conjuntos	2.000,00	2.000,00
Transferências e subsídios correntes obtidos	5.405.696,72	5.501.910,13
Trabalhos para a própria entidade	64.907,08	80.134,43
Imparidade de dívidas a receber	15.450,07	2.041,19
Provisões	0,00	705.025,48
Imp. invest. não depreciáveis	433,15	284,77
Rendimentos suplementares	13.147,80	7.888,68
Ganhos em inventários	11.682,56	4.348,67
Rendimentos em investimentos não financeiros	631.747,77	611.877,33
Outros rendimentos	422.296,11	603.529,88
	7.215.838,17	8.268.104,93

#### Transferências e subsídios correntes obtidos:

RUBRICAS	2021	2022
Fundo de Equilíbrio Financeiro (FEF)	4.645.747,00	4.600.453,00
Fundo Social Municipal (FSM)	74.804,00	55.421,00

Participação no IRS	48.340,00	52.459,00
Participação do IVA	33.490,00	399.590,02
Outras	603.315,72	48.668,00
Empresas Locais	0,00	345.319,11
	5.405.696,72	0,00

Outros rendimentos:

RUBRICAS	2021	2022
Rendimentos suplementares	13.147,80	7.888,68
Ganhos em inventários	11.682,56	4.348,67
Rendimentos em investimentos não financeiros - Alienações	53.468,31	1.056,80
Rendimentos em investimentos não financeiros - Rendas	578.279,46	610.820,53
Correções relativas a períodos anteriores	27.598,72	103.241,29
Imputação de subsídios e transferências para investimentos	356.037,60	466.792,33
Outros não especificados	38.659,79	33.496,26
	1.078.874,24	1.227.644,56

Gastos:

RUBRICAS	2021	2022
Custo das mercadorias vendidas e das matérias consumidas	226.355,63	195.335,59
Fornecimentos e serviços externos	1.676.899,74	2.133.822,90
Gastos com pessoal	3.225.719,59	3.437.992,80
Transferências e subsídios concedidos	722.434,58	867.938,43
Imparidade de dívidas a receber	0,00	81.858,42
Provisões	15.500,00	0,00
Imp. invest. não depreciables	0,00	0,00
Outros gastos	273.641,95	258.420,31
Gastos/reversões de depreciação e amortização	1.148.000,81	1.302.957,56
Juros e gastos similares suportados	12.674,14	12.393,36
	7.301.226,44	8.290.719,37

Fornecimentos e serviços externos:

RUBRICAS	2021	2022
Serviços de saúde	5.666,76	5.666,76
Serviços de transporte	199.447,14	258.298,15
Serviços de alojamento e de restauração	34.566,56	73.338,04
Serviços de recolha e trat. de resíduos sólidos e urbanos	2.181,83	3.133,01
Iluminação Pública	265.090,50	247.060,86
Estudos, pareceres e consultoria jurídica	38.068,50	56.582,06
Projetos e serviços de informática	34.092,06	38.878,79
Estudos e projetos de arquitetura e fiscalização de obras	24.046,50	58.702,83
Estudos de organiz., económico-financeiros e de auditoria	13.867,07	15.236,94
Qualidade e segurança no trabalho	2.000,00	55,00
Formação ao pessoal	2.562,02	6.373,91
Outros trabalhos especializados	19.689,40	25.769,86
Publicidade, comunicação e imagem	39.241,41	73.683,35
Vigilância e segurança	4.867,41	11.999,62
Honorários	23.220,91	12.813,60



Comissões	15.401,82	17.111,54
Conservação e reparação	45.239,42	49.873,07
Outros serviços especializados	27.935,17	52.851,60
Materiais de consumo	58.237,45	104.723,71
Eletricidade	126.533,67	125.674,52
Combustíveis e lubrificantes	98.114,51	150.380,13
Água	32.616,10	25.950,97
Deslocações, estadas e transportes	12.041,02	21.004,10
Rendas e alugueres	31.116,06	129.200,70
Comunicação	25.261,06	22.171,13
Seguros	34.444,76	33.380,24
Royalties	4.395,03	7.161,69
Contencioso e notariado	2.320,73	18.505,94
Despesas de representação dos serviços	2.697,85	4.839,76
Limpeza, higiene e conforto	2.751,64	3.431,70
Outros serviços	449.185,38	479.969,32
	<b>1.676.899,74</b>	<b>2.133.822,90</b>

**Gastos com pessoal:**

RUBRICAS	2021	2022
Remun. dos titulares de org. de soberania e membros de org. autárquicos	113.989,32	113.283,48
Remuneração base	1.838.760,22	1.975.355,28
Subsídio de férias	157.035,19	182.195,97
Subsídio de Natal	165.488,54	169.954,20
Despesas de Representação	2.344,44	2.365,56
Subsídio de refeição	176.728,50	184.714,84
Ajudas de custo	7.364,03	6.369,68
Trabalho extraordinário	26.239,97	51.070,24
Abono para falhas	3.579,63	2.925,83
Subsídio de prevenção, trabalho noturno e de turno	3.699,92	5.593,42
Outros abonos variáveis	310,84	1.742,34
Indemnizações	494,37	445,47
Encargos sobre remunerações	568.079,47	602.949,20
Acidentes no trabalho e doenças profissionais	24.633,84	24.633,56
Outros gastos com o pessoal	98.997,59	88.397,67
Remunerações por doença	28.951,12	17.707,87
Pessoal em reserva ou a aguardar aposentação	0,00	2.568,84
Subsídio familiar a crianças e jovens	3.867,36	5.231,76
Outras despesas de segurança social	5.155,24	487,59
	<b>3.225.719,59</b>	<b>3.437.992,80</b>

**Transferências e subsídios concedidos:**

RUBRICAS	2021	2022
<b>Transferências correntes concedidas:</b>		
Sociedades e quase sociedades não financeiras - Empresas públicas municipais e intermunicipais	6.440,65	0,00
Sociedades e quase sociedades não financeiras - Privadas	18.620,00	0,00
Estado	2.500,00	40.000,00
Freguesias	0,00	0,00

Associações de Municípios	41.262,43	31.486,65
Instituições sem fins lucrativos	402.457,83	427.230,70
Famílias	31.730,36	60.720,49
<b>Subsídios concedidos:</b>		
Sociedades e quase sociedades não financeiras - Empresas públicas municipais e intermunicipais	75.721,21	33.132,64
<b>Transferências de capital concedidas:</b>		
Sociedades e quase sociedades não financeiras - Privadas	1.828,89	2.931,65
Freguesias	92.828,96	57.523,38
Associações de Municípios	34.708,49	10.631,93
Instituições sem fins lucrativos	0,00	19.250,00
Famílias	14.335,76	3.155,97
Transferências para cobertura de prejuízos (Art.º 40, Lei n.º 50/2012)	0,00	181.875,02
	722.434,58	867.938,43

Outros gastos:

RUBRICAS	2021	2022
Impostos e taxas	11.096,56	12.915,75
Perdas em inventários	41.901,52	12.855,50
Gastos em investimentos não financeiros	0,00	50.165,04
Correções relativas a períodos anteriores	115.383,70	75.108,51
Quotizações	79.776,12	78.611,15
Outros não especificados	25.484,05	28.764,36
	273.641,95	258.420,31



# **Demonstração de desempenho orçamental**

**NCP 26**

## Município de Góis

Demonstração do desempenho orçamental do período findo em 31 de Dezembro de 2022

Valores em €

RUBRICA RECEBIMENTOS	FONTES DE FINANCIAMENTO (n)						TOTAL	(n-1)
	RP	RG	UE	EMPR	FUNDOS ALHEIOS			
Saldo da gerência anterior	1.600.927,64	0,00	60.671,44	220.049,15	585.034,47	2.466.682,70	1.598.641,28	
Operações Orçamentais [1]	1.600.927,64	0,00	60.671,44	220.049,15	0,00	1.881.648,23	1.011.417,68	
Devolução do saldo oper. Orçamentais	0,00	0,00	0,00	0,00	0,00	0,00	0,00	
Operações de tesouraria [A]	0,00	0,00	0,00	0,00	585.034,47	585.034,47	587.223,60	
Recebimento do saldo devolvido por terceiras entidades	0,00	0,00	0,00	0,00	0,00	0,00	0,00	
<b>Recarga corrente</b>	<b>6.750.832,59</b>	<b>0,00</b>	<b>99.123,68</b>	<b>0,00</b>	<b>0,00</b>	<b>6.849.956,27</b>	<b>6.685.381,20</b>	
R1 Receita Fiscal	646.018,91	0,00	0,00	0,00	0,00	646.018,91	591.489,05	
R1.1 Impostos diretos	646.018,91	0,00	0,00	0,00	0,00	646.018,91	591.489,05	
R1.2 Impostos indiretos	0,00	0,00	0,00	0,00	0,00	0,00	0,00	
R2 Contribuições para sistemas de proteção social e subsistemas de saúde	0,00	0,00	0,00	0,00	0,00	0,00	0,00	
R3 Taxas, multas e outras penalidades	36.766,54	0,00	0,00	0,00	0,00	36.766,54	27.892,57	
R4 Rendimentos de propriedade	545.834,92	0,00	0,00	0,00	0,00	545.834,92	501.271,11	
R5 Transferências e subsídios correntes	5.417.427,14	0,00	99.123,68	0,00	0,00	5.516.550,82	5.421.907,80	
R5.1 Transferências correntes	5.417.427,14	0,00	99.123,68	0,00	0,00	5.516.550,82	5.421.907,80	
R5.1.1 Administrações Públicas	5.417.427,14	0,00	99.123,68	0,00	0,00	5.516.550,82	5.421.907,80	
R5.1.1.1 Administração Central - Estado Português	5.417.427,14	0,00	99.123,68	0,00	0,00	5.516.550,82	5.421.907,80	
R5.1.1.2 Administração Central - Outras entidades	0,00	0,00	0,00	0,00	0,00	0,00	0,00	
R5.1.1.3 Segurança Social	0,00	0,00	0,00	0,00	0,00	0,00	0,00	
R5.1.1.4 Administração Regional	0,00	0,00	0,00	0,00	0,00	0,00	0,00	
R5.1.1.5 Administração Local	0,00	0,00	0,00	0,00	0,00	0,00	0,00	
R5.1.2 Exterior - U E	0,00	0,00	0,00	0,00	0,00	0,00	0,00	
R5.1.3 Outras	0,00	0,00	0,00	0,00	0,00	0,00	0,00	
R5.2 Subsídios correntes	0,00	0,00	0,00	0,00	0,00	0,00	0,00	
R6 Venda de bens e serviços	45.369,47	0,00	0,00	0,00	0,00	45.369,47	39.168,35	
R7 Outras receitas correntes	59.415,61	0,00	0,00	0,00	0,00	59.415,61	103.652,32	
<b>Recarga de capital</b>	<b>659.469,14</b>	<b>0,00</b>	<b>46.998,93</b>	<b>0,00</b>	<b>0,00</b>	<b>706.468,07</b>	<b>1.153.985,36</b>	
R8 Venda de bens de investimento	10.307,14	0,00	0,00	0,00	0,00	10.307,14	54.210,08	
R9 Transferências e subsídios de capital	649.162,00	0,00	46.998,93	0,00	0,00	696.160,93	1.099.775,28	
R9.1 Transferências de capital	649.162,00	0,00	46.998,93	0,00	0,00	696.160,93	1.099.775,28	
R9.1.1 Administrações Públicas	649.162,00	0,00	46.998,93	0,00	0,00	696.160,93	1.099.775,28	
R9.1.1.1 Administração Central - Estado Português	649.162,00	0,00	46.998,93	0,00	0,00	696.160,93	1.099.775,28	
R9.1.1.2 Administração Central - Outras entidades	0,00	0,00	0,00	0,00	0,00	0,00	0,00	
R9.1.1.3 Segurança Social	0,00	0,00	0,00	0,00	0,00	0,00	0,00	
R9.1.1.4 Administração Regional	0,00	0,00	0,00	0,00	0,00	0,00	0,00	
R9.1.1.5 Administração Local	0,00	0,00	0,00	0,00	0,00	0,00	0,00	
R9.1.2 Exterior - U E	0,00	0,00	0,00	0,00	0,00	0,00	0,00	
R9.1.3 Outras	0,00	0,00	0,00	0,00	0,00	0,00	4.436,71	
R9.2 Subsídios de capital	0,00	0,00	0,00	0,00	0,00	0,00	0,00	
R10 Outras receitas de capital	0,00	0,00	0,00	0,00	0,00	0,00	0,00	
R11 Reposições não abatidas aos pagamentos	2.202,40	0,00	0,00	0,00	0,00	2.202,40	5.574,21	
<b>Recarga efetiva [2]</b>	<b>7.412.504,13</b>	<b>0,00</b>	<b>146.122,61</b>	<b>0,00</b>	<b>0,00</b>	<b>7.558.626,74</b>	<b>7.844.940,77</b>	
<b>Recarga não efetiva [3]</b>	<b>0,00</b>	<b>0,00</b>	<b>0,00</b>	<b>0,00</b>	<b>0,00</b>	<b>0,00</b>	<b>0,00</b>	
R12 Receita com ativos financeiros	0,00	0,00	0,00	0,00	0,00	0,00	0,00	
R13 Receita com passivos financeiros	0,00	0,00	0,00	0,00	0,00	0,00	0,00	
<b>Soma [4]=[1]+[2]+[3]</b>	<b>9.013.431,77</b>	<b>0,00</b>	<b>206.794,05</b>	<b>220.049,15</b>	<b>0,00</b>	<b>9.440.274,97</b>	<b>8.856.358,45</b>	
<b>Operações de tesouraria [B]</b>	<b>0,00</b>	<b>0,00</b>	<b>0,00</b>	<b>0,00</b>	<b>76.526,58</b>	<b>76.526,58</b>	<b>65.967,03</b>	

## Município de Góis

Demonstração do desempenho orçamental do período findo em 31 de Dezembro de 2022

Valores em €

RUBRICA PAGAMENTOS	FONTES DE FINANCIAMENTO (n)						(n-1)
	RP	RG	UE	EMPR	FUNDOS ALHEIOS	TOTAL	
<b>Despesa corrente</b>	6.343.822,48	0,00	121.220,98	0,00	0,00	6.465.043,46	5.833.496,89
D1 Despesas com o pessoal	3.391.544,07	0,00	0,00	0,00	0,00	3.391.544,07	3.248.021,98
D1.1 Remunerações Certas e Permanentes	2.583.559,96	0,00	0,00	0,00	0,00	2.583.559,96	2.471.716,92
D1.2 Abonos Variáveis ou Eventuais	84.300,42	0,00	0,00	0,00	0,00	84.300,42	65.170,86
D1.3 Segurança Social	723.683,69	0,00	0,00	0,00	0,00	723.683,69	711.134,20
D2 Aquisição de bens e serviços	2.032.123,88	0,00	119.870,03	0,00	0,00	2.151.993,91	1.852.919,08
D3 Juros e outros encargos	10.068,53	0,00	0,00	0,00	0,00	10.068,53	13.746,62
D4 Transferências e subsídios correntes	773.524,02	0,00	1.350,95	0,00	0,00	774.874,97	577.535,98
D4.1 Transferências correntes	740.018,30	0,00	1.350,95	0,00	0,00	741.369,25	502.953,05
D4.1.1 Administrações Públicas	70.135,70	0,00	1.350,95	0,00	0,00	71.486,65	47.192,43
D4.1.1.1 Administração Central - Estado Português	40.000,00	0,00	0,00	0,00	0,00	40.000,00	2.500,00
D4.1.1.2 Administração Central - Outras entidades	0,00	0,00	0,00	0,00	0,00	0,00	0,00
D4.1.1.3 Segurança Social	0,00	0,00	0,00	0,00	0,00	0,00	0,00
D4.1.1.4 Administração Regional	0,00	0,00	0,00	0,00	0,00	0,00	0,00
D4.1.1.5 Administração Local	30.135,70	0,00	1.350,95	0,00	0,00	31.486,65	41.262,43
D4.1.2 Entidades do setor não lucrativo	427.230,70	0,00	0,00	0,00	0,00	427.230,70	402.457,83
D4.1.3 Famílias	60.776,88	0,00	0,00	0,00	0,00	60.776,88	31.672,17
D4.1.4 Outras	181.875,02	0,00	0,00	0,00	0,00	181.875,02	25.060,65
D4.2 Subsídios correntes	33.505,72	0,00	0,00	0,00	0,00	33.505,72	74.582,90
D5 Outras despesas correntes	136.561,98	0,00	0,00	0,00	0,00	136.561,98	141.273,23
<b>Despesa de capital</b>	1.342.237,64	0,00	49.208,07	0,00	0,00	1.391.445,71	904.700,40
D6 Aquisição de bens de capital	1.253.919,71	0,00	44.033,07	0,00	0,00	1.297.952,78	760.998,30
D7 Transferência e subsídios de capital	88.317,93	0,00	5.175,00	0,00	0,00	93.492,93	143.702,10
D7.1 Transferências de capital	88.317,93	0,00	5.175,00	0,00	0,00	93.492,93	143.702,10
D7.1.1 Administrações Públicas	62.980,31	0,00	5.175,00	0,00	0,00	68.155,31	127.537,45
D7.1.1.1 Administração Central - Estado Português	0,00	0,00	0,00	0,00	0,00	0,00	0,00
D7.1.1.2 Administração Central - Outras entidades	0,00	0,00	0,00	0,00	0,00	0,00	0,00
D7.1.1.3 Segurança Social	0,00	0,00	0,00	0,00	0,00	0,00	0,00
D7.1.1.4 Administração Regional	0,00	0,00	0,00	0,00	0,00	0,00	0,00
D7.1.1.5 Administração Local	62.980,31	0,00	5.175,00	0,00	0,00	68.155,31	127.537,45
D7.1.2 Entidades do setor não lucrativo	19.250,00	0,00	0,00	0,00	0,00	19.250,00	0,00
D7.1.3 Famílias	3.155,97	0,00	0,00	0,00	0,00	3.155,97	14.335,76
D7.1.4 Outras	2.931,65	0,00	0,00	0,00	0,00	2.931,65	1.828,89
D7.2 Subsídios de capital	0,00	0,00	0,00	0,00	0,00	0,00	0,00
D8 Outras despesas de capital	0,00	0,00	0,00	0,00	0,00	0,00	0,00
<b>Despesa efetiva [5]</b>	7.686.060,12	0,00	170.429,05	0,00	0,00	7.856.489,17	6.738.197,29
<b>Despesa não efetiva [6]</b>	196.912,21	0,00	0,00	0,00	0,00	196.912,21	236.512,93
D9 Despesa com ativos financeiros	0,00	0,00	0,00	0,00	0,00	0,00	0,00
D10 Despesa com passivos financeiros	196.912,21	0,00	0,00	0,00	0,00	196.912,21	236.512,93
<b>Soma [7]=[5]+[6]</b>	7.882.972,33	0,00	170.429,05	0,00	0,00	8.053.401,38	6.974.710,22
<b>Operações de tesouraria [C]</b>	0,00	0,00	0,00	0,00	284.607,91	284.607,91	68.156,16
<b>Saldo para a gerência seguinte</b>	1.130.459,44	0,00	36.365,00	220.049,15	376.953,14	1.763.826,73	2.466.682,70
Operações orçamentais [8] = [4]-[7]	1.130.459,44	0,00	36.365,00	220.049,15	0,00	1.386.873,59	1.881.648,23
Operações de tesouraria [D]=[A]+[B]-[C]	0,00	0,00	0,00	0,00	376.953,14	376.953,14	585.034,47
<b>Saldo global [2] - [5]</b>	-273.555,99	0,00	-24.306,44	0,00	0,00	-297.862,43	1.106.743,48
Despesa primária	7.675.991,59	0,00	170.429,05	0,00	0,00	7.846.420,64	6.724.450,67
Saldo corrente	407.010,11	0,00	-22.097,30	0,00	0,00	384.912,81	851.884,31
Saldo de capital	-682.768,50	0,00	-2.209,14	0,00	0,00	-684.977,64	249.284,96
Saldo primário	-263.487,46	0,00	-24.306,44	0,00	0,00	-287.793,90	1.120.490,10
<b>Receita total [1] + [2] + [3]</b>	9.013.431,77	0,00	206.794,05	220.049,15	0,00	9.440.274,97	8.856.358,45
<b>Despesa total [5] + [6]</b>	7.882.972,33	0,00	170.429,05	0,00	0,00	8.053.401,38	6.974.710,22

Handwritten signatures in blue ink, including a large stylized signature and several smaller ones.

# Demonstração de execução orçamental da receita

*NCP 26*

# Demonstração de Execução Orçamental da Receita

## Município de Góis

Ano: 2022

(designação da autarquia local)

Euros

Rúbrica	Descrição	Previsões corrigidas	Rec. p/ cobrar per. anteriores	Rec. p/ cobrar final do período	Grau exec. orçamental	Receitas cobradas líquidas		Rec. p/ cobrar final do período	Grau exec. orçamental		
						Período anterior	Período corrente			Período anterior	Período corrente
<b>Receita corrente</b>											
01	Impostos directos	646.190,00	-2.221,65	651.201,32	2.960,76	646.979,67	2.960,76	646.018,91	0,00	0,000	99.974
0102	Outros	646.190,00	-2.221,65	651.201,32	2.960,76	646.979,67	2.960,76	646.018,91	0,00	0,000	99.974
010202	Imposto municipal sobre imóveis	407.260,00	-2.221,65	410.617,76	1.147,45	408.396,11	1.147,45	407.248,66	0,00	0,000	99.997
010203	Imposto único de circulação	95.286,00	0,00	95.354,26	68,63	95.354,26	68,63	95.285,63	0,00	0,000	100.000
010204	Imposto municipal sobre transm. onerosas imóveis	143.644,00	0,00	145.229,30	1.744,68	145.229,30	1.744,68	143.484,62	0,00	0,000	99.959
010205	Derrama	50,00	0,00	0,00	0,00	0,00	0,00	0,00	0,00	0,000	0,000
010299	Impostos directos diversos	50,00	0,00	0,00	0,00	0,00	0,00	0,00	0,00	0,000	0,000
02	Impostos indirectos	50,00	0,00	0,00	0,00	0,00	0,00	0,00	0,00	0,000	0,000
0202	Outros	50,00	0,00	0,00	0,00	0,00	0,00	0,00	0,00	0,000	0,000
020206	Impostos indirectos específicos das autarquias locais	50,00	0,00	0,00	0,00	0,00	0,00	0,00	0,00	0,000	0,000
04	Taxas, multas e outras penalidades	41.013,00	8.431,52	39.581,92	86,69	36.835,22	68,68	36.275,44	491,10	1,197	88.449
0401	Taxas	28.905,00	2.226,42	28.828,60	64,04	29.254,86	46,03	28.717,73	481,10	1.699	99.352
040123	Taxas específicas das autarquias locais	28.905,00	2.226,42	28.828,60	64,04	29.254,86	46,03	28.717,73	481,10	1.699	99.352
04012301	Mercados e feiras	50,00	0,00	0,00	0,00	0,00	0,00	0,00	0,00	0,000	0,000
04012302	Loteamentos e obras	11.349,00	224,81	10.693,23	43,03	10.867,48	43,03	10.599,64	224,81	1.981	93.397
04012303	Ocupação da via pública	2.600,00	198,30	2.219,92	0,00	2.418,22	0,00	2.219,92	198,30	7.627	85.382
04012305	Caça e pesca	3.945,00	0,00	9.037,68	3,00	9.037,68	3,00	9.034,68	0,00	0,000	229.016
04012306	Saneamento	340,00	335,68	0,00	0,00	13,36	0,00	13,36	0,00	3.929	0,000
04012308	Taxa municipal de direitos de passagem (TMDP)	1.458,00	0,00	1.576,37	0,00	1.576,37	0,00	1.576,37	0,00	0,000	108.119
04012310	Licença sobre o ruído	50,00	0,00	0,00	0,00	0,00	0,00	0,00	0,00	0,000	0,000
04012399	Outras	9.113,00	1.467,63	5.301,40	18,01	5.341,75	0,00	5.341,75	54,63	0,000	58.017
0401239901	Taxa de depósito da ficha técnica de habitação	56,00	0,00	30,60	0,00	30,60	0,00	30,60	0,00	0,000	54.643
0401239902	Taxa pela emissão do certificado de registo	333,00	0,00	107,66	0,00	107,66	0,00	107,66	0,00	0,000	32.330
0401239903	Taxa de Gestão de Resíduos - TGR	7,00	13,36	0,00	0,00	0,50	0,00	0,50	0,50	7.143	0,000
0401239905	Taxa turística	50,00	0,00	0,00	0,00	0,00	0,00	0,00	0,00	0,000	0,000
0401239906	Publicidade	50,00	0,00	0,00	0,00	0,00	0,00	0,00	0,00	0,000	0,000
0401239909	Cemitérios	50,00	0,00	0,00	0,00	0,00	0,00	0,00	0,00	0,000	0,000
0401239999	Outras	8.567,00	1.454,27	5.163,14	18,01	5.202,99	0,00	5.148,86	54,13	0,632	60.101
0402	Multas e outras penalidades	12.108,00	6.205,10	10.753,32	22,65	7.586,36	22,65	7.557,71	22,65	0,000	62.419
040201	Juros de mora	3.816,00	714,59	2.969,37	22,65	2.969,37	22,65	2.946,72	22,65	0,000	77.220
040202	Juros compensatórios	289,00	0,00	225,55	0,00	225,55	0,00	225,55	0,00	0,000	78.045
040204	Ceimas e penalidades por contra-ordenações	7.128,00	0,00	7.383,60	0,00	4.210,54	0,00	4.210,54	0,00	0,000	59.070
040299	Multas e penalidades diversas	875,00	5.490,51	174,90	0,00	174,90	0,00	174,90	0,00	0,000	19.989
05	Rendimentos da propriedade	567.800,00	0,00	545.834,92	0,00	545.834,92	0,00	545.834,92	0,00	0,000	96.132
0502	Juros-Sociedades financeiras	1.000,00	0,00	0,00	0,00	0,00	0,00	0,00	0,00	0,000	0,000
050201	Bancos e outras instituições financeiras	1.000,00	0,00	0,00	0,00	0,00	0,00	0,00	0,00	0,000	0,000

# Demonstração de Execução Orçamental da Receita

## Município de Góis

Ano: 2022

(designação de autarquia local)

Euros

Rúbrica	Descrição	Previsões corrigidas	Rec. p/ cobrar per. anteriores	Receitas liquidadas	Liquidações anuladas	Receitas cobradas brutas	Reembolsos e Restituições		Receitas cobradas líquidas		Rec. p/ cobrar final do período	Grau exec. orçamental	Período corrente
							Emitidos	Pagos	Períodos anteriores	Período corrente			
<b>Receita corrente</b>													
0505	Juros-Famílias	1.500,00	0,00	0,00	0,00	0,00	0,00	0,00	0,00	0,00	0,00	0,00	0,00
0507	Dividend partnc.lucros socied-que-soc.naofinanc.	1.050,00	0,00	0,00	0,00	0,00	0,00	0,00	0,00	0,00	0,00	0,00	0,00
050702	Empresas publicas municipais e intermunicipais	1.000,00	0,00	0,00	0,00	0,00	0,00	0,00	0,00	0,00	0,00	0,00	0,00
050703	Empresas privadas	50,00	0,00	0,00	0,00	0,00	0,00	0,00	0,00	0,00	0,00	0,00	0,00
0509	Participações nos lucros de administ. públicas	5.750,00	0,00	5.720,42	0,00	5.720,42	0,00	0,00	0,00	5.720,42	0,00	0,00	99.486
050999	Outras	5.750,00	0,00	5.720,42	0,00	5.720,42	0,00	0,00	0,00	5.720,42	0,00	0,00	99.486
0510	Rendas	558.500,00	0,00	540.114,50	0,00	540.114,50	0,00	0,00	0,00	540.114,50	0,00	0,00	96.708
051001	Terrenos	325.500,00	0,00	307.560,79	0,00	307.560,79	0,00	0,00	0,00	307.560,79	0,00	0,00	94.489
051099	Outros	233.000,00	0,00	232.553,71	0,00	232.553,71	0,00	0,00	0,00	232.553,71	0,00	0,00	99.808
06	Transferências correntes	6.312.943,00	181.362,62	14.671.915,46	9.115.189,59	5.619.751,09	103.200,27	103.200,27	0,00	5.516.550,82	0,00	0,00	87.395
0601	Sociedades e quase-sociedades não financeiras	50,00	0,00	0,00	0,00	0,00	0,00	0,00	0,00	0,00	0,00	0,00	0,00
060101	Públicas	50,00	0,00	0,00	0,00	0,00	0,00	0,00	0,00	0,00	0,00	0,00	0,00
06010102	Empresas públicas municipais e intermunicipais	50,00	0,00	0,00	0,00	0,00	0,00	0,00	0,00	0,00	0,00	0,00	0,00
0603	Administração central	6.312.843,00	181.362,62	14.671.915,46	9.115.189,59	5.619.751,09	103.200,27	103.200,27	0,00	5.516.550,82	0,00	0,00	87.396
060301	Estado	5.625.005,00	181.362,62	14.572.791,78	9.115.189,59	5.520.627,41	103.200,27	103.200,27	0,00	5.417.427,14	0,00	0,00	98.310
06030101	Fundo de Equilíbrio Financeiro	4.600.453,00	0,00	13.376.483,00	8.776.030,00	4.600.453,00	0,00	0,00	0,00	4.600.453,00	0,00	0,00	100.000
06030102	Fundo Social Municipal	55.421,00	0,00	143.898,00	98.477,00	55.421,00	0,00	0,00	0,00	55.421,00	0,00	0,00	100.000
06030103	Participação fixa no IRS	48.340,00	0,00	141.011,00	92.671,00	48.340,00	0,00	0,00	0,00	48.340,00	0,00	0,00	100.000
06030106	Transferência de competências - Lei 50/2018	400.000,00	0,00	501.896,96	102.306,94	501.896,96	102.306,94	102.306,94	0,00	399.590,02	0,00	0,00	99.898
06030107	Participação no IVA - art. 26ª-A da Lei nº 73/2013	33.540,00	0,00	76.689,84	43.199,58	33.490,26	0,00	0,00	0,00	33.490,26	0,00	0,00	99.852
06030199	Outras	487.251,00	181.362,62	332.812,98	12.505,07	281.026,19	893,33	893,33	0,00	280.132,86	0,00	0,00	57.483
060305	Estado-Particip.comunt.projetos co-financiados	687.788,00	0,00	96.123,68	0,00	99.123,68	0,00	0,00	0,00	99.123,68	0,00	0,00	14.412
060307	Serviços e fundos autónomos	50,00	0,00	0,00	0,00	0,00	0,00	0,00	0,00	0,00	0,00	0,00	0,00
06030701	Transferência de competências - Lei 50/2018	50,00	0,00	0,00	0,00	0,00	0,00	0,00	0,00	0,00	0,00	0,00	0,00
0607	Instituições sem fins lucrativos	50,00	0,00	0,00	0,00	0,00	0,00	0,00	0,00	0,00	0,00	0,00	0,00
060701	Instituições sem fins lucrativos	50,00	0,00	0,00	0,00	0,00	0,00	0,00	0,00	0,00	0,00	0,00	0,00
07	Venda de bens e serviços correntes	124.420,00	104.530,78	40.838,33	3.420,08	45.353,52	312,80	312,80	5.416,88	45.040,72	0,00	4.354	31.847
0701	Venda de bens	4.554,00	12.527,30	579,88	2.221,65	665,90	0,00	0,00	86,02	665,90	0,00	1.889	12.733
070102	Livros e documentação técnica	50,00	0,00	0,00	0,00	0,00	0,00	0,00	0,00	0,00	0,00	0,00	0,00
070103	Publicações e impressos	50,00	0,00	0,00	0,00	0,00	0,00	0,00	0,00	0,00	0,00	0,00	0,00
070105	Bens inutilizados	50,00	0,00	0,00	0,00	0,00	0,00	0,00	0,00	0,00	0,00	0,00	0,00
070108	Mercadorias	50,00	0,00	0,00	0,00	0,00	0,00	0,00	0,00	0,00	0,00	0,00	0,00
070110	Desperdícios, resíduos e refugos	100,00	0,00	0,00	0,00	0,00	0,00	0,00	0,00	0,00	0,00	0,00	0,00
07011001	Sucata	50,00	0,00	0,00	0,00	0,00	0,00	0,00	0,00	0,00	0,00	0,00	0,00
07011099	Outros	50,00	0,00	0,00	0,00	0,00	0,00	0,00	0,00	0,00	0,00	0,00	0,00
070111	Produtos acabados e intermédios	3.760,00	5.983,26	0,00	2.221,65	86,02	0,00	0,00	86,02	86,02	0,00	2.289	0,00



# Demonstração de Execução Orçamental da Receita

## Município de Góis

Ano: 2022

(designação da autarquia local)

Rúbrica	Descrição	Previsões corrigidas	Rec. p/ cobrar per. anteriores	Receitas liquidadas	Liquidações anuladas	Receitas cobradas brutas	Reembolsos e Restituições		Receitas cobradas líquidas		Rec. p/ cobrar final do período	Grau exec. orçamental	Período corrente
							Pagos	Emitidos	Períodos anteriores	Período corrente			
<b>Receita corrente</b>													
0701102	Outros	3.760,00	5.983,26	0,00	2.221,65	86,02	0,00	0,00	86,02	0,00	2,288	0,000	0,000
070199	Outros	494,00	6.544,04	579,88	0,00	579,88	0,00	0,00	579,88	0,00	0,000	117,385	0,000
0702	Serviços	49.866,00	39.225,21	24.840,93	1.198,43	27.793,44	312,80	3.830,86	27.480,64	0,00	7.682	47.427	0,000
070201	Aluguer de espaços e equipamentos	50,00	0,00	0,00	0,00	0,00	0,00	0,00	0,00	0,00	0,000	0,000	0,000
070208	Serv.sociais recreativos,culturais e de desporto	7.594,00	945,00	7.936,22	708,33	7.227,89	0,00	0,00	7.227,89	0,00	0,000	95,179	0,000
07020804	Serviços desportivos	7.594,00	945,00	7.936,22	708,33	7.227,89	0,00	0,00	7.227,89	0,00	0,000	95,179	0,000
070209	Serviços específicos das autarquias	25.694,00	3.461,82	16.509,68	490,10	16.504,64	312,80	312,80	16.192,04	0,00	0,111	60.547	0,000
07020901	Saneamento	50,00	0,00	0,00	0,00	0,00	0,00	0,00	0,00	0,00	0,000	0,000	0,000
07020902	Resíduos sólidos	777,00	642,21	0,00	0,00	29,57	0,00	0,00	29,57	0,00	3,806	0,000	0,000
07020903	Transportes coletivos de pessoas e mercadorias	17.287,00	217,68	9.853,18	312,80	9.853,18	312,80	0,00	9.540,38	0,00	0,000	55,188	0,000
0702090302	Transportes escolares	14.648,00	0,00	9.853,18	312,80	9.853,18	312,80	0,00	9.540,38	0,00	0,000	65,131	0,000
0702090399	Outros	2.639,00	217,68	0,00	0,00	0,00	0,00	0,00	0,00	0,00	0,000	0,000	0,000
07020904	Trabalhos por conta de particulares	424,00	604,50	34,41	177,30	0,00	0,00	0,00	0,00	0,00	0,000	0,000	0,000
07020905	Cemitérios	6.416,00	0,00	5.019,08	0,00	5.019,08	0,00	0,00	5.019,08	0,00	0,000	78,228	0,000
07020906	Mercados e feiras	50,00	0,00	0,00	0,00	0,00	0,00	0,00	0,00	0,00	0,000	0,000	0,000
07020999	Outros	1.660,00	1.997,43	1.603,01	0,00	1.603,01	0,00	0,00	1.603,01	0,00	0,000	94,853	0,000
070299	Outros	15.528,00	34.818,39	395,03	0,00	4.060,71	0,00	0,00	3.801,29	259,42	24,480	1,671	0,000
07029999	Outros	15.528,00	34.818,39	395,03	0,00	4.060,71	0,00	0,00	3.801,29	259,42	24,480	1,671	0,000
0703	Rendas	70.000,00	52.778,27	15.418,12	0,00	16.894,18	0,00	0,00	15.394,18	1.500,00	2,143	21,992	0,000
070301	Habitlações	2.000,00	0,00	1.548,81	0,00	1.524,87	0,00	0,00	1.524,87	0,00	0,000	76,244	0,000
070302	Edifícios	59.000,00	43.778,27	13.869,31	0,00	15.369,31	0,00	0,00	15.369,31	0,00	2,542	23,507	0,000
070399	Outras	9.000,00	9.000,00	0,00	0,00	0,00	0,00	0,00	0,00	0,00	0,000	0,000	0,000
D8	Outras receitas correntes	69.355,00	40.955,60	59.084,02	546,71	60.017,94	273,58	7.676,56	52.067,80	0,00	11,069	75,074	0,000
0801	Outras	69.355,00	40.955,60	59.084,02	546,71	60.017,94	273,58	7.676,56	52.067,80	0,00	11,069	75,074	0,000
080199	Outras	69.355,00	40.955,60	59.084,02	546,71	60.017,94	273,58	7.676,56	52.067,80	0,00	11,069	75,074	0,000
08019902	Indemn.astrag.prov.outrem.viat.outf.equip.auf.local	2.200,00	0,00	2.155,00	0,00	2.155,00	0,00	0,00	2.155,00	0,00	0,000	97,955	0,000
08019903	IVA reembolsado	1.000,00	31.623,65	0,00	0,00	0,00	0,00	0,00	0,00	0,00	0,000	0,000	0,000
08019999	Diversas	66.155,00	9.331,95	56.929,02	546,71	57.862,94	273,58	7.676,56	49.912,80	0,00	11,504	75,448	0,000
0801999902	Outros	66.155,00	9.331,95	56.929,02	546,71	57.862,94	273,58	7.676,56	49.912,80	0,00	11,504	75,448	0,000
<b>Receita de capital</b>													
09	Venda de bens de investimento	114.636,00	138.865,19	8.945,48	0,00	10.307,14	0,00	0,00	8.945,48	0,00	1,188	7,603	0,000
0901	Terrenos	2.046,00	42.832,75	0,00	0,00	0,00	0,00	0,00	0,00	0,00	0,000	0,000	0,000
090101	Sociedades e quase-sociedades não financeiras	1.996,00	42.832,75	0,00	0,00	0,00	0,00	0,00	0,00	0,00	0,000	0,000	0,000
090110	Famílias	50,00	0,00	0,00	0,00	0,00	0,00	0,00	0,00	0,00	0,000	0,000	0,000
0902	Habitlações	20.740,00	20.718,06	0,00	0,00	1.361,66	0,00	0,00	1.361,66	0,00	6,565	9,900	0,000
090210	Famílias	20.740,00	20.718,06	0,00	0,00	1.361,66	0,00	0,00	1.361,66	0,00	6,565	9,900	0,000

# Demonstração de Execução Orçamental da Receita

Município de Góis

Ano: 2022

(designação da autarquia local)

Rúbrica	Descrição	Previsões corrigidas	Rec. p/ cobrar per. anteriores	Receitas liquidadas	Liquidações anuladas	Receitas cobradas brutas	Reembolsos e Restituições		Receitas cobradas líquidas		Rec. p/ cobrar final do período	Grau exec. orçamental	
							Emitidos	Pagos	Períodos anteriores	Período corrente			Períodos anteriores
<b>Receita de capital</b>													
0903	Edifícios	6.050,00	0,00	1.056,80	0,00	1.056,80	0,00	0,00	0,00	1.056,80	0,00	0,000	17.468
090301	Sociedades e quase-sociedades não financeiras	350,00	0,00	0,00	0,00	0,00	0,00	0,00	0,00	0,00	0,00	0,000	0.000
090310	Famílias	5.700,00	0,00	1.056,80	0,00	1.056,80	0,00	0,00	0,00	1.056,80	0,00	0,000	18.540
0904	Outros bens de investimento	85.800,00	75.314,38	7.888,68	0,00	7.888,68	0,00	0,00	0,00	7.888,68	0,00	0,000	9.194
090401	Sociedades e quase-sociedades não financeiras	76.800,00	75.314,38	0,00	0,00	0,00	0,00	0,00	0,00	0,00	0,00	0,000	0.000
09040101	Equipamento de transporte	72.800,00	72.746,32	0,00	0,00	0,00	0,00	0,00	0,00	0,00	0,00	0,000	0.000
09040102	Maquinaria e equipamento	3.000,00	2.568,06	0,00	0,00	0,00	0,00	0,00	0,00	0,00	0,00	0,000	0.000
09040103	Outros	1.000,00	0,00	0,00	0,00	0,00	0,00	0,00	0,00	0,00	0,00	0,000	0.000
090410	Famílias	9.000,00	0,00	7.888,68	0,00	7.888,68	0,00	0,00	0,00	7.888,68	0,00	0,000	87.652
09041003	Outros	9.000,00	0,00	7.888,68	0,00	7.888,68	0,00	0,00	0,00	7.888,68	0,00	0,000	87.652
10	Transferências de capital	871.601,18	2.403,92	2.216.813,88	1.520.652,95	898.769,88	202.608,95	202.608,95	0,00	696.160,93	0,00	0,000	79.871
1003	Administração central	864.051,18	0,00	2.216.813,88	1.520.652,95	898.769,88	202.608,95	202.608,95	0,00	696.160,93	0,00	0,000	80.569
100301	Estado	654.346,51	0,00	2.092.295,76	1.485.260,44	774.251,76	147.216,44	147.216,44	0,00	627.035,32	0,00	0,000	95.826
10030101	Fundo de Equilíbrio Financeiro	511.161,00	0,00	1.486.287,00	975.126,00	511.161,00	0,00	0,00	0,00	511.161,00	0,00	0,000	100.000
10030105	Artigo 35.º, n.º 3 da Lei 73/2013	138.001,00	0,00	600.084,00	462.083,00	257.166,00	119.165,00	119.165,00	0,00	138.001,00	0,00	0,000	100.000
10030106	Transferência de competências - Lei 50/2018	50,00	0,00	0,00	0,00	0,00	0,00	0,00	0,00	0,00	0,00	0,000	0.000
10030199	Outras	5.134,51	0,00	5.924,76	28.051,44	5.924,76	28.051,44	28.051,44	0,00	-22.126,68	0,00	0,000	-430.940
100307	Estado-Particip. comunitária project.co-financiados	209.654,67	0,00	124.518,12	55.392,51	124.518,12	55.392,51	55.392,51	0,00	69.125,61	0,00	0,000	32.971
100308	Serviços e fundos autónomos	50,00	0,00	0,00	0,00	0,00	0,00	0,00	0,00	0,00	0,00	0,000	0.000
10030801	Transferência de competências - Lei 50/2018	50,00	0,00	0,00	0,00	0,00	0,00	0,00	0,00	0,00	0,00	0,000	0.000
1007	Instituições sem fins lucrativos	50,00	0,00	0,00	0,00	0,00	0,00	0,00	0,00	0,00	0,00	0,000	0.000
100701	Instituições sem fins lucrativos	50,00	0,00	0,00	0,00	0,00	0,00	0,00	0,00	0,00	0,00	0,000	0.000
1008	Famílias	7.500,00	2.403,92	0,00	0,00	0,00	0,00	0,00	0,00	0,00	0,00	0,000	0.000
100801	Famílias	7.500,00	2.403,92	0,00	0,00	0,00	0,00	0,00	0,00	0,00	0,00	0,000	0.000
11	Activos financeiros	500,00	0,00	0,00	0,00	0,00	0,00	0,00	0,00	0,00	0,00	0,000	0.000
1108	Ações e outras participações	500,00	0,00	0,00	0,00	0,00	0,00	0,00	0,00	0,00	0,00	0,000	0.000
110801	Sociedades e quase-sociedades não financeiras	500,00	0,00	0,00	0,00	0,00	0,00	0,00	0,00	0,00	0,00	0,000	0.000
12	Passivos financeiros	200,00	0,00	0,00	0,00	0,00	0,00	0,00	0,00	0,00	0,00	0,000	0.000
1206	Empréstimos a médio e longo prazos	100,00	0,00	0,00	0,00	0,00	0,00	0,00	0,00	0,00	0,00	0,000	0.000
120601	Sociedades e quase-sociedades não financeiras	50,00	0,00	0,00	0,00	0,00	0,00	0,00	0,00	0,00	0,00	0,000	0.000
12060101	Soc. e quase-sociedades não financeiras - Públicas	50,00	0,00	0,00	0,00	0,00	0,00	0,00	0,00	0,00	0,00	0,000	0.000
120602	Sociedades financeiras	50,00	0,00	0,00	0,00	0,00	0,00	0,00	0,00	0,00	0,00	0,000	0.000
1207	Outros passivos financeiros	100,00	0,00	0,00	0,00	0,00	0,00	0,00	0,00	0,00	0,00	0,000	0.000
120703	Admin. Pública-Admin.central-Estado	50,00	0,00	0,00	0,00	0,00	0,00	0,00	0,00	0,00	0,00	0,000	0.000
120704	Admin.pública-Admin.central-Serv.fundos autónomos	50,00	0,00	0,00	0,00	0,00	0,00	0,00	0,00	0,00	0,00	0,000	0.000
13	Outras receitas de capital	1.000,00	0,00	0,00	0,00	0,00	0,00	0,00	0,00	0,00	0,00	0,000	0.000

# Demonstração de Execução Orçamental da Receita

Ano: 2022

## Município de Góis

(designação da autarquia local)

Rúbrica	Descrição	Previsões corrigidas	Rec. p/ cobrar per. anteriores	Receitas liquidadas	Liquidações anuladas	Receitas cobradas brutas	Reembolsos e Restituições		Receitas cobradas líquidas		Rec. p/ cobrar final do período	Grau exec. orçamental Períodos anteriores	Período corrente	Euros
							Emitidos	Pagos	Períodos anteriores	Período corrente				
<b>Receita de capital</b>														
1301	Outras	1.000,00	0,00	0,00	0,00	0,00	0,00	0,00	0,00	0,00	0,00	0,00	0,00	0,000
130199	Outras	1.000,00	0,00	0,00	0,00	0,00	0,00	0,00	0,00	0,00	0,00	0,00	0,00	0,000
<b>Outras receitas</b>														
15	Reposições não abatidas nos pagamentos	5.000,00	1.280,10	2.202,40	1.280,10	2.202,40	0,00	0,00	0,00	2.202,40	0,00	0,00	0,00	44.048
1501	Reposições não abatidas nos pagamentos	5.000,00	1.280,10	2.202,40	1.280,10	2.202,40	0,00	0,00	0,00	2.202,40	0,00	0,00	0,00	44.048
150101	Reposições não abatidas nos pagamentos	5.000,00	1.280,10	2.202,40	1.280,10	2.202,40	0,00	0,00	0,00	2.202,40	0,00	0,00	0,00	44.048
16	Saldo da gerência anterior	1.881.648,23	0,00	1.881.648,23	0,00	1.881.648,23	0,00	0,00	0,00	1.881.648,23	0,00	0,00	0,00	100.000
1601	Saldo orçamental	1.881.648,23	0,00	1.881.648,23	0,00	1.881.648,23	0,00	0,00	0,00	1.881.648,23	0,00	0,00	0,00	100.000
160101	Na posse do serviço	1.600.927,64	0,00	1.600.927,64	0,00	1.600.927,64	0,00	0,00	0,00	1.600.927,64	0,00	0,00	0,00	100.000
160103	Na posse do serviço-Consignado	280.720,59	0,00	280.720,59	0,00	280.720,59	0,00	0,00	0,00	280.720,59	0,00	0,00	0,00	100.000
<b>Total Receitas Correntes</b>		<b>7.761.771,00</b>	<b>333.058,87</b>	<b>15.005.456,57</b>	<b>9.122.203,83</b>	<b>6.956.772,36</b>	<b>106.816,09</b>	<b>106.816,09</b>	<b>13.584,54</b>	<b>6.836.371,73</b>	<b>0,00</b>	<b>0,175</b>	<b>88,077</b>	
<b>Total Receitas de Capital</b>		<b>987.937,18</b>	<b>141.269,11</b>	<b>2.225.759,36</b>	<b>1.520.652,95</b>	<b>909.077,02</b>	<b>202.608,95</b>	<b>202.608,95</b>	<b>1.361,66</b>	<b>705.106,41</b>	<b>0,00</b>	<b>0,138</b>	<b>71,372</b>	
<b>Total Outras Receitas</b>		<b>1.886.548,23</b>	<b>1.280,10</b>	<b>1.883.850,63</b>	<b>1.280,10</b>	<b>1.883.850,63</b>	<b>0,00</b>	<b>0,00</b>	<b>0,00</b>	<b>1.883.850,63</b>	<b>0,00</b>	<b>0,000</b>	<b>99,852</b>	
<b>Total</b>		<b>10.636.356,41</b>	<b>475.608,08</b>	<b>20.118.065,56</b>	<b>10.644.136,88</b>	<b>9.749.700,01</b>	<b>309.425,04</b>	<b>309.425,04</b>	<b>14.946,20</b>	<b>9.425.328,77</b>	<b>0,00</b>	<b>0,141</b>	<b>88,614</b>	

ORGÃO EXECUTIVO

Em ..... de .....

ORGÃO DELIBERATIVO

Em ..... de .....

# Demonstração de Execução Orçamental da Receita

Ano: 2022

## Município de Góis

(designação da autarquia local)

Rúbrica	Descrição	Previsões corrigidas	Rec. p/ cobrar per. anteriores	Recultas liquidadas	Liquidações anuladas	Recultas cobradas brutas	Reembolsos e Restituições		Receitas cobradas líquidas		Rec. p/ cobrar final do período	Grau exec. orçamental	Período corrente
							Emittidos	Pagos	Período anteriores	Período corrente			
<b>Receita corrente</b>													
R011	Impostos diretos	646.190,00	-2.221,65	651.201,32	2.960,76	648.979,67	2.960,76	2.960,76	0,00	646.018,91	0,00	0,000	99.974
R012	Impostos indiretos	50,00	0,00	0,00	0,00	0,00	0,00	0,00	0,00	0,00	0,00	0,000	0,000
R03	Taxas, multas e outras penalidades	41.013,00	8.431,52	39.581,92	86,69	36.835,22	68,68	491,10	36.275,44	36.766,54	0,00	1.197	88.449
R04	Rendimentos de propriedade	567.800,00	0,00	545.834,92	0,00	545.834,92	0,00	0,00	545.834,92	545.834,92	0,00	0,000	96.132
R05111	Administração Central - Estado Português	6.312.793,00	181.362,62	14.671.915,46	9.115.189,59	5.619.751,09	103.200,27	103.200,27	0,00	5.516.550,82	0,00	0,000	87.387
R05112	Administração Central - Outras entidades	50,00	0,00	0,00	0,00	0,00	0,00	0,00	0,00	0,00	0,00	0,000	0,000
R0513	Outras	100,00	0,00	0,00	0,00	0,00	0,00	0,00	0,00	0,00	0,00	0,000	0,000
R06	Venda de bens e serviços	124.420,00	104.530,78	40.838,93	3.420,08	45.353,52	312,80	312,80	5.416,88	45.040,72	0,00	4.354	31.847
R07	Outras receitas correntes	69.355,00	40.955,80	59.084,02	546,71	60.017,94	273,58	273,58	7.676,56	59.744,36	0,00	11.069	75.074
<b>Receita de capital</b>													
R08	Venda de bens de investimento	114.636,00	138.865,19	8.945,48	0,00	10.307,14	0,00	0,00	1.361,66	8.945,48	0,00	1.188	7.803
R09111	Administração Central - Estado Português	864.001,18	0,00	2.216.813,88	1.520.652,95	898.769,88	202.608,95	202.608,95	0,00	696.160,93	0,00	0,000	80.574
R09112	Administração Central - Outras entidades	50,00	0,00	0,00	0,00	0,00	0,00	0,00	0,00	0,00	0,00	0,000	0,000
R0913	Outras	7.550,00	2.403,32	0,00	0,00	0,00	0,00	0,00	0,00	0,00	0,00	0,000	0,000
R10	Outras receitas de capital	1.000,00	0,00	0,00	0,00	0,00	0,00	0,00	0,00	0,00	0,00	0,000	0,000
R12	Receita com ativos financeiros	500,00	0,00	0,00	0,00	0,00	0,00	0,00	0,00	0,00	0,00	0,000	0,000
R13	Receita com passivos financeiros	200,00	0,00	0,00	0,00	0,00	0,00	0,00	0,00	0,00	0,00	0,000	0,000
<b>Outras receitas</b>													
R11	Reposições não abatidas aos pagamentos	5.000,00	1.280,10	2.202,40	1.280,10	2.202,40	0,00	0,00	0,00	2.202,40	0,00	0,000	44.048
R14	Saldo da gerência anterior - operações orçamentais	1.881.648,23	0,00	1.881.648,23	0,00	1.881.648,23	0,00	0,00	0,00	1.881.648,23	0,00	0,000	100.000
<b>Total</b>		<b>10.636.355,41</b>	<b>475.608,08</b>	<b>20.118.066,56</b>	<b>10.644.136,88</b>	<b>9.749.700,01</b>	<b>309.425,04</b>	<b>309.425,04</b>	<b>14.946,20</b>	<b>9.426.328,77</b>	<b>9.440.274,97</b>	<b>0,141</b>	<b>88.614</b>

ORGÃO EXECUTIVO

Em ... de ..... de .....

ORGÃO DELIBERATIVO

Em ... de ..... de .....

Handwritten signatures and initials in blue ink, including a large signature at the bottom and several smaller ones above it.

# **Demonstração de execução orçamental da despesa**

***NCP 26***

# Demonstração de Execução Orçamental da Despesa

Ano: 2022

## Município de Góis

(designação de autarquia local)

Código	Classif. Económica Despesa Designação	Despesas por pagar, per. anteriores		Dotações corrigidas	Cativos/descativos	Compromissos	Obrigações	Despesas pagas líquidas de reposições		Compromissos a transferir	Obrigações por pagar	Grau de execução orçamental	
		Períodos anteriores	Período corrente					Períodos anteriores	Período corrente			Períodos anteriores	Período corrente
<b>01</b>	<b>Despesa corrente</b>												
	Despesas com o pessoal	560,78	3.671.900,00	0,00	0,00	3.391.544,07	3.391.544,07	3.390.953,29	3.391.544,07	0,00	0,00	0,016	92.349
0101	Remunerações certas e permanentes	0,00	2.777.200,00	0,00	0,00	2.583.559,96	2.583.559,96	2.583.559,96	2.583.559,96	0,00	0,00	0,000	93.028
010101	Titulares órgãos soberanos e memb. órgãos autq.	0,00	74.000,00	0,00	0,00	73.946,88	73.946,88	73.946,88	73.946,88	0,00	0,00	0,000	99.928
010104	Pessoal quadro-Regime contrato indiv. trabalho	0,00	2.000.200,00	0,00	0,00	1.855.370,71	1.855.370,71	1.855.370,71	1.855.370,71	0,00	0,00	0,000	92.759
01010401	Pessoal em funções	0,00	1.912.200,00	0,00	0,00	1.841.386,36	1.841.386,36	1.841.386,36	1.841.386,36	0,00	0,00	0,000	96.297
01010404	Recrutamento de pessoal para novos postos de trab	0,00	89.000,00	0,00	0,00	13.984,35	13.984,35	13.984,35	13.984,35	0,00	0,00	0,000	15.861
010106	Pessoal contratado a termo	0,00	16.500,00	0,00	0,00	14.551,21	14.551,21	14.551,21	14.551,21	0,00	0,00	0,000	88.189
01010601	Pessoal em funções	0,00	10.000,00	0,00	0,00	8.623,60	8.623,60	8.623,60	8.623,60	0,00	0,00	0,000	86.236
01010604	Recrutamento de pessoal para novos postos de trab	0,00	6.500,00	0,00	0,00	5.927,61	5.927,61	5.927,61	5.927,61	0,00	0,00	0,000	91.194
010107	Pessoal em regime de tarefa ou avança	0,00	3.000,00	0,00	0,00	3.000,00	3.000,00	3.000,00	3.000,00	0,00	0,00	0,000	100.000
010108	Pessoal apanhado aprendizagem	0,00	4.000,00	0,00	0,00	2.568,84	2.568,84	2.568,84	2.568,84	0,00	0,00	0,000	64.221
010109	Pessoal em qualquer outra situação	0,00	90.000,00	0,00	0,00	73.257,24	73.257,24	73.257,24	73.257,24	0,00	0,00	0,000	81.397
01010901	Pessoal nomeado GAP	0,00	42.000,00	0,00	0,00	41.513,88	41.513,88	41.513,88	41.513,88	0,00	0,00	0,000	98.343
01010902	Cargos dirigentes	0,00	40.000,00	0,00	0,00	31.743,36	31.743,36	31.743,36	31.743,36	0,00	0,00	0,000	79.358
01010904	Pessoal em outra situação	0,00	8.000,00	0,00	0,00	0,00	0,00	0,00	0,00	0,00	0,00	0,000	0.000
010111	Representação	0,00	19.000,00	0,00	0,00	18.563,40	18.563,40	18.563,40	18.563,40	0,00	0,00	0,000	94.711
0101101	Membros dos órgãos autárquicos	0,00	16.200,00	0,00	0,00	16.197,84	16.197,84	16.197,84	16.197,84	0,00	0,00	0,000	99.987
0101102	Outros	0,00	3.400,00	0,00	0,00	2.365,56	2.365,56	2.365,56	2.365,56	0,00	0,00	0,000	69.575
010113	Subsídio de refeição	0,00	194.200,00	0,00	0,00	186.999,23	186.999,23	186.999,23	186.999,23	0,00	0,00	0,000	96.292
01011301	Membros dos órgãos autárquicos	0,00	2.600,00	0,00	0,00	2.284,39	2.284,39	2.284,39	2.284,39	0,00	0,00	0,000	87.861
01011302	Pessoal dos quadros	0,00	191.600,00	0,00	0,00	184.714,84	184.714,84	184.714,84	184.714,84	0,00	0,00	0,000	96.406
0101130201	Pessoal do quadro	0,00	187.000,00	0,00	0,00	181.355,64	181.355,64	181.355,64	181.355,64	0,00	0,00	0,000	96.982
0101130202	Pessoal contratado	0,00	100,00	0,00	0,00	0,00	0,00	0,00	0,00	0,00	0,00	0,000	0.000
0101130203	Pessoal em qualquer outra situação	0,00	4.500,00	0,00	0,00	3.359,20	3.359,20	3.359,20	3.359,20	0,00	0,00	0,000	74.640
010114	Subsídio de férias e de Natal	0,00	355.700,00	0,00	0,00	338.618,23	338.618,23	338.618,23	338.618,23	0,00	0,00	0,000	95.198
01011401	Pessoal dos quadros	0,00	355.700,00	0,00	0,00	338.618,23	338.618,23	338.618,23	338.618,23	0,00	0,00	0,000	95.198
0101140101	Pessoal do quadro	0,00	335.000,00	0,00	0,00	324.286,08	324.286,08	324.286,08	324.286,08	0,00	0,00	0,000	96.862
0101140102	Pessoal contratado	0,00	3.100,00	0,00	0,00	2.122,61	2.122,61	2.122,61	2.122,61	0,00	0,00	0,000	68.471
0101140103	Pessoal em qualquer outra situação	0,00	17.600,00	0,00	0,00	12.209,54	12.209,54	12.209,54	12.209,54	0,00	0,00	0,000	59.372
010115	Remunerações por doença e maternidade/paternidade	0,00	20.000,00	0,00	0,00	16.684,22	16.684,22	16.684,22	16.684,22	0,00	0,00	0,000	83.421
0102	Alunos visitantes ou eventuais	0,00	108.600,00	0,00	0,00	84.300,42	84.300,42	84.300,42	84.300,42	0,00	0,00	0,000	77.625
010202	Horas extraordinárias	0,00	52.000,00	0,00	0,00	46.737,78	46.737,78	46.737,78	46.737,78	0,00	0,00	0,000	89.880
01020201	Trabalho extraordinário	0,00	17.000,00	0,00	0,00	15.402,36	15.402,36	15.402,36	15.402,36	0,00	0,00	0,000	90.602
01020202	Trabalho em dias de descanso e feriados	0,00	35.000,00	0,00	0,00	31.335,42	31.335,42	31.335,42	31.335,42	0,00	0,00	0,000	89.530
010204	Ajudas de custo	0,00	18.500,00	0,00	0,00	13.652,80	13.652,80	13.652,80	13.652,80	0,00	0,00	0,000	73.799
01020401	Membros dos órgãos autárquicos	0,00	9.500,00	0,00	0,00	7.811,36	7.811,36	7.811,36	7.811,36	0,00	0,00	0,000	82.222

# Demonstração de Execução Orçamental da Despesa

Ano: 2022

## Município de Góis

(designação de autarquia local)

Euros

Código	Classif. Económica Despesa Designação	Despesas por pagar, period. anteriores		Dotações corrigidas	Cativos/descativos	Compromissos	Obrigações	Despesas pagas, liquidas de reposições		Compromissos a transferir	Obrigações por pagar	Grau de execução orçamental	
		Periodos anteriores	Periodo corrente					Periodo anterior	Total			Periodo anterior	Periodo corrente
<b>Despesa corrente</b>													
01020402	Personal dos quadros	0,00	8.009,04	0,00	5.809,04	5.809,04	0,00	5.809,04	5.809,04	0,00	0,00	0,00	72.613
01020403	Outros	0,00	1.000,00	0,00	32,40	32,40	0,00	32,40	32,40	0,00	0,00	0,00	3.240
010205	Alunos para férias	0,00	3.200,00	0,00	2.925,83	2.925,83	0,00	2.925,83	2.925,83	0,00	0,00	0,00	91.432
010210	Subsídio de trabalho nocturno	0,00	50,00	0,00	0,00	0,00	0,00	0,00	0,00	0,00	0,00	0,00	0,000
010211	Subsídio de turno	0,00	5.500,00	0,00	5.405,86	5.405,86	0,00	5.405,86	5.405,86	0,00	0,00	0,00	98.288
010212	Indemnizações por cessação de funções	0,00	1.000,00	0,00	445,47	445,47	0,00	445,47	445,47	0,00	0,00	0,00	44.547
010213	Outros suplementos e prémios	0,00	28.350,00	0,00	15.132,68	15.132,68	0,00	15.132,68	15.132,68	0,00	0,00	0,00	53.378
01021302	Outros	0,00	28.350,00	0,00	15.132,68	15.132,68	0,00	15.132,68	15.132,68	0,00	0,00	0,00	53.378
0102130201	Serhas de Presença	0,00	18.300,00	0,00	13.390,34	13.390,34	0,00	13.390,34	13.390,34	0,00	0,00	0,00	73.171
0102130202	Outros	0,00	10.050,00	0,00	1.742,34	1.742,34	0,00	1.742,34	1.742,34	0,00	0,00	0,00	17.337
0103	Segurança social	590,78	786.100,00	0,00	723.683,69	723.683,69	590,78	723.683,69	723.683,69	0,00	0,00	0,075	91.985
010301	Encargos com a saúde	590,78	85.000,00	0,00	68.233,59	68.233,59	590,78	67.642,81	68.233,59	0,00	0,00	0,695	79.500
010302	Outros encargos com a saúde	0,00	25.000,00	0,00	22.409,20	22.409,20	0,00	22.409,20	22.409,20	0,00	0,00	0,000	89.637
010303	Subsídio familiar e criança e jovens	0,00	5.850,00	0,00	5.231,76	5.231,76	0,00	5.231,76	5.231,76	0,00	0,00	0,000	85.432
01030301	Subsídio a criança e jovens	0,00	4.350,00	0,00	4.187,94	4.187,94	0,00	4.187,94	4.187,94	0,00	0,00	0,000	96.274
01030302	Beneficência e jovens delinquentes	0,00	1.500,00	0,00	1.043,82	1.043,82	0,00	1.043,82	1.043,82	0,00	0,00	0,000	69.588
010304	Outras prestações familiares	0,00	200,00	0,00	0,00	0,00	0,00	0,00	0,00	0,00	0,00	0,000	0,000
01030401	Subsídio morte	0,00	50,00	0,00	0,00	0,00	0,00	0,00	0,00	0,00	0,00	0,000	0,000
01030402	Reembolso de despesas de funeral	0,00	50,00	0,00	0,00	0,00	0,00	0,00	0,00	0,00	0,00	0,000	0,000
01030403	Subsídio pré-natal	0,00	50,00	0,00	0,00	0,00	0,00	0,00	0,00	0,00	0,00	0,000	0,000
01030404	Outros	0,00	50,00	0,00	0,00	0,00	0,00	0,00	0,00	0,00	0,00	0,000	0,000
010305	Contribuições para a segurança social	0,00	615.050,00	0,00	580.639,62	580.639,62	0,00	580.639,62	580.639,62	0,00	0,00	0,000	94.405
01030501	Assistência na doença dos funcionários públicos	0,00	50,00	0,00	0,00	0,00	0,00	0,00	0,00	0,00	0,00	0,000	0,000
01030502	Segurança social dos funcionários públicos	0,00	615.000,00	0,00	580.639,62	580.639,62	0,00	580.639,62	580.639,62	0,00	0,00	0,000	94.413
0103050201	Caixa Geral de Aposentações	0,00	315.000,00	0,00	308.448,58	308.448,58	0,00	308.448,58	308.448,58	0,00	0,00	0,000	97.920
0103050202	Régime Geral	0,00	300.000,00	0,00	272.191,04	272.191,04	0,00	272.191,04	272.191,04	0,00	0,00	0,000	96.730
010309	Seguros	0,00	32.000,00	0,00	31.456,18	31.456,18	0,00	31.456,18	31.456,18	0,00	0,00	0,000	98.301
01030901	Seguros acidentes trabalho/doença profissionais	0,00	32.000,00	0,00	31.456,18	31.456,18	0,00	31.456,18	31.456,18	0,00	0,00	0,000	98.301
010310	Outras despesas de segurança social	0,00	23.000,00	0,00	15.713,34	15.713,34	0,00	15.713,34	15.713,34	0,00	0,00	0,000	68.319
01031001	Eventualidade Maternidade, paternidade e adopção	0,00	5.000,00	0,00	844,28	844,28	0,00	844,28	844,28	0,00	0,00	0,000	16.886
01031002	Outras despesas de segurança social	0,00	18.000,00	0,00	14.869,06	14.869,06	0,00	14.869,06	14.869,06	0,00	0,00	0,000	82.606
02	Aquisição de bens e serviços	28.611,66	2.835.889,04	0,00	2.377.741,97	2.187.491,90	26.649,45	2.125.344,46	2.151.993,91	190.250,07	35.497,99	0,940	74.942
0201	Aquisição de bens	10.254,52	685.400,00	0,00	583.959,31	531.243,07	10.254,52	503.685,17	513.939,69	52.716,24	17.303,38	1,496	73.488
020101	Matérias-primas e subsidiárias	77,86	140.000,00	0,00	89.430,93	88.179,88	77,86	87.997,00	88.074,86	1.251,07	105,00	0,050	62.855
020102	Combustíveis e lubrificantes	7.049,95	211.000,00	0,00	201.969,52	169.971,76	7.049,95	154.853,31	161.903,26	31.997,76	8.068,50	3,341	73.560
02010201	Gasóleos	471,85	22.000,00	0,00	16.647,40	12.282,98	471,85	10.995,32	11.427,17	4.365,01	855,22	2,145	49.797

# Demonstração de Execução Orçamental da Despesa

Município de Góis

Ano: 2022

(designação da autarquia local)

Código	Classif. Económica Despesa Designação	Despesas por pagar period. anteriores	Dotações corrigidas	Cativos/descativos	Compromissos	Obrigações	Despesas pagas líquidas de reposições		Compromissos a transferir	Obrigações por pagar	Grau de execução orçamental	
							Períodos anteriores	Período corrente			Total	Períodos anteriores
<b>Despesa corrente</b>												
02010202	Gratuito	6.578,10	177.600,00	0,00	175.225,15	148.308,57	6.578,10	154.517,19	26.916,58	7.213,28	3.716	75.998
02010299	Outros	0,00	12.000,00	0,00	10.096,97	9.380,80	0,00	9.380,80	716,17	0,00	0,000	78.173
020103	Munícipios, espólios e edifícios	0,00	50,00	0,00	0,00	0,00	0,00	0,00	0,00	0,00	0,000	0,000
020104	Limpeza e higiene	631,32	13.000,00	0,00	12.048,70	12.048,70	631,32	11.417,38	0,00	0,00	4,856	87,826
020105	Alimentação-Relações conecionadas	70,00	100.000,00	0,00	84.600,73	74.200,99	70,00	69.162,94	10.309,74	5.058,05	0,070	69.163
020106	Alimentação-Géneros para confeccional	200,54	23.500,00	0,00	21.272,63	20.955,07	200,54	20.622,77	317,56	41,76	1,256	87,756
020107	Vestuário e artigos pessoais	0,00	12.000,00	0,00	8.841,08	8.841,08	0,00	8.841,08	0,00	0,00	0,000	73,676
020108	Material de escritório	0,00	9.500,00	0,00	9.273,40	9.236,54	0,00	9.236,54	36,86	0,00	0,000	97,227
020109	Produtos químicos e farmacéuticos	0,00	50,00	0,00	0,00	0,00	0,00	0,00	0,00	0,00	0,000	0,000
020110	Produtos vendidos nas farmácias	0,00	500,00	0,00	495,44	495,44	0,00	495,44	0,00	0,00	0,000	99,008
020112	Material de transporte-Peças	594,01	50.000,00	0,00	45.115,13	43.927,85	594,01	43.333,84	1.827,85	0,00	1,000	78,789
020114	Outro material-Peças	0,00	4.500,00	0,00	2.461,11	2.426,76	0,00	2.045,37	34,35	381,39	0,000	45,453
020115	Prémios, concessões e ofertas	422,44	31.100,00	0,00	30.397,39	28.182,33	422,44	25.213,72	2.215,06	2.546,17	1,358	81,073
020116	Mercadorias para venda	0,00	50,00	0,00	0,00	0,00	0,00	0,00	0,00	0,00	0,000	0,000
02011601	Água	0,00	50,00	0,00	0,00	0,00	0,00	0,00	0,00	0,00	0,000	0,000
020117	Ferramentas e utensílios	84,23	4.000,00	0,00	2.564,22	2.503,16	84,23	2.408,11	2.492,34	10,82	2,195	60,203
020118	Livros e documentação técnica	0,00	300,00	0,00	170,23	170,22	0,00	27,81	0,00	142,41	0,000	9,270
020119	Artigos honoríficos e de decoração	0,00	150,00	0,00	0,00	0,00	0,00	0,00	0,00	0,00	0,000	0,000
020120	Material de edificação, cultura e recreio	0,00	1.500,00	0,00	499,00	499,00	0,00	499,00	10,00	0,00	0,000	32,600
020121	Outros bens	1.054,17	79.200,00	0,00	74.799,80	69.524,31	1.054,17	67.540,86	5.275,49	949,28	1,306	85,279
0202	Aquisição de serviços	18.357,14	2.150.989,04	0,00	1.793.782,06	1.656.248,83	18.357,14	1.621.659,29	137.533,83	18.194,61	0,762	75,405
020201	Encargos das instalações	70,31	250.000,00	0,00	187.575,57	161.938,86	70,31	154.592,21	25.636,69	7.276,36	0,028	61,837
020202	Limpeza e higiene	0,00	50,00	0,00	0,00	0,00	0,00	0,00	0,00	0,00	0,000	0,000
020203	Conservação de bens	1.413,49	35.100,00	0,00	30.065,54	28.837,26	1.413,49	26.802,94	1.228,28	620,83	4,027	76,362
020204	Locação de edifícios	0,00	3.300,00	0,00	3.200,22	3.200,22	0,00	3.200,22	0,00	0,00	0,000	96,976
020205	Locação de material de informática	0,00	50,00	0,00	0,00	0,00	0,00	0,00	0,00	0,00	0,000	0,000
020206	Locação de material de transporte	0,00	8.000,00	0,00	0,00	0,00	0,00	0,00	0,00	0,00	0,000	0,000
020208	Locação de outros bens	0,00	25.000,00	0,00	23.073,36	22.696,46	0,00	22.696,46	386,90	0,00	0,000	90,746
020209	Comunicações	296,34	40.800,00	0,00	34.033,02	22.475,93	296,34	21.483,41	1.557,09	706,18	0,702	52,655
020210	Transportes	161,75	295.000,00	0,00	283.244,56	260.970,01	161,75	269.868,26	22.274,55	0,00	0,034	88,430
020211	Representação dos serviços	0,00	5.200,00	0,00	4.343,36	4.343,36	0,00	4.343,36	0,00	0,00	0,000	83,526
020212	Seguros	300,92	45.000,00	0,00	31.648,36	31.301,99	300,92	30.625,97	346,47	375,00	0,669	68,058
020213	Deslocações e estadas	0,00	550,00	0,00	0,00	0,00	0,00	0,00	0,00	0,00	0,000	0,000
020214	Estudos, pareceres, projectos e consultadoria	12.976,50	200.100,00	0,00	156.799,27	138.610,52	12.976,50	125.634,02	18.188,75	0,00	6,485	62,796
020215	Fermeção	0,00	8.000,00	0,00	6.853,95	6.213,95	0,00	6.213,95	640,00	0,00	0,000	77,674
020216	Seminários, exposições e similares	0,00	202.100,00	0,00	187.360,00	187.360,00	0,00	187.360,00	0,00	0,00	0,000	92,707



# Demonstração de Execução Orçamental da Despesa

Ano: 2022

## Município de Góis

(designação da autarquia local)

Código	Classif. Económica Despesa Designação	Despesas por pagar period. anteriores		Dotações corrigidas	Cativos/descativos	Compromissos	Obrigações	Despesas pagas líquidas de reposições		Compromissos a transferir	Obrigações por pagar	Grau de execução orçamental	
		Períodos anteriores	Período corrente					Períodos anteriores	Período corrente			Períodos anteriores	Período corrente
<b>Despesa corrente</b>													
020217	Publicidade	756,45	51.500,00	0,00	48.327,17	46.228,19	756,45	44.630,10	45.386,55	2.098,98	841,64	1.469	86.950
020218	Vigilância e segurança	0,00	50,00	0,00	0,00	0,00	0,00	0,00	0,00	0,00	0,00	0,00	0,000
020219	Assistência técnica	1.393,62	55.000,00	0,00	52.597,68	51.752,62	117,62	50.159,00	50.276,62	845,06	1.476,00	0,214	91.136
020220	Outros trabalhos especializados	156,66	115.500,00	0,00	90.381,71	79.704,41	156,66	73.492,25	73.648,91	10.673,30	6.089,50	0,135	63.575
02022001	Análises laboratoriais	6,00	1.000,00	0,00	749,68	749,68	6,00	749,69	749,69	0,00	0,00	0,000	74.969
02022002	Recolha de resíduos sólidos	86,66	4.500,00	0,00	3.219,67	3.219,67	86,66	2.955,50	3.042,16	0,00	177,51	1,926	65.678
02022003	Serviços preventivos	0,00	50,00	0,00	0,00	0,00	0,00	0,00	0,00	0,00	0,00	0,000	0,000
02022004	Tratamento de águas residuais	0,00	50,00	0,00	0,00	0,00	0,00	0,00	0,00	0,00	0,00	0,000	0,000
02022099	Outros trabalhos especializados	70,00	110.000,00	0,00	86.412,35	75.739,05	70,00	69.797,06	69.857,06	10.673,30	5.281,99	0,064	63.443
020222	Serviços de saúde	55,00	9.500,00	0,00	6.249,47	5.776,76	55,00	5.721,76	5.776,76	472,71	0,00	0,579	60.229
020224	Encargos de cobrança de receitas	0,00	18.000,00	0,00	16.186,24	16.186,24	0,00	16.186,24	16.186,24	0,00	0,00	0,000	89.924
020225	Outros serviços	646,10	782.689,04	0,00	641.843,18	588.658,13	159,89	587.659,14	587.819,03	53.185,05	839,10	0,020	75.082
02022501	Iluminação pública	0,00	280.000,00	0,00	240.096,40	237.086,84	-486,21	237.573,05	237.086,84	3.009,56	0,00	-0,174	84.848
02022599	Outros serviços	646,10	502.689,04	0,00	401.746,78	351.571,29	646,10	350.095,09	350.732,19	50.175,49	839,10	0,129	89.643
03	Juros e outros encargos	0,00	15.500,00	0,00	10.164,99	10.160,38	0,00	10.068,53	10.068,53	24,61	71,85	0,000	64.749
0301	Juros da dívida pública	0,00	13.850,00	0,00	9.920,65	9.920,65	0,00	9.920,65	9.920,65	0,00	0,00	0,000	71.629
030102	Sociedades e outras sociedades financeiras-Públicas	0,00	850,00	0,00	0,00	0,00	0,00	0,00	0,00	0,00	0,00	0,000	0,000
030103	Sociedades financ.-bancos e outras inst. financeiras	0,00	13.000,00	0,00	9.920,65	9.920,65	0,00	9.920,65	9.920,65	0,00	0,00	0,000	76.313
03010302	Empréstimos de médio e longo prazos	0,00	13.000,00	0,00	9.920,65	9.920,65	0,00	9.920,65	9.920,65	0,00	0,00	0,000	76.313
0303	Juros de locação financeira	0,00	100,00	0,00	0,00	0,00	0,00	0,00	0,00	0,00	0,00	0,000	0,000
030305	Material de transporte	0,00	50,00	0,00	0,00	0,00	0,00	0,00	0,00	0,00	0,00	0,000	0,000
030307	Magazineira e equipamento	0,00	50,00	0,00	0,00	0,00	0,00	0,00	0,00	0,00	0,00	0,000	0,000
0305	Outros juros	0,00	1.550,00	0,00	244,34	219,73	0,00	147,88	147,88	24,61	71,85	0,000	9.541
030502	Outros	0,00	1.550,00	0,00	244,34	219,73	0,00	147,88	147,88	24,61	71,85	0,000	9.541
03050201	Despesas Diversas	0,00	50,00	0,00	0,00	0,00	0,00	0,00	0,00	0,00	0,00	0,000	0,000
03050202	Juros de Mera	0,00	1.500,00	0,00	244,34	219,73	0,00	147,88	147,88	24,61	71,85	0,000	9.859
0306	Outros encargos financeiros	0,00	50,00	0,00	0,00	0,00	0,00	0,00	0,00	0,00	0,00	0,000	0,000
030601	Outros encargos financeiros	0,00	50,00	0,00	0,00	0,00	0,00	0,00	0,00	0,00	0,00	0,000	0,000
04	Transferências correntes	0,00	1.209.185,70	0,00	760.582,60	741.369,25	0,00	741.369,25	741.369,25	19.213,35	0,00	0,000	61.312
0401	Sociedades e outras sociedades não financeiras	0,00	182.100,00	0,00	181.875,02	181.875,02	0,00	181.875,02	181.875,02	0,00	0,00	0,000	99.876
040101	Públicas	0,00	182.000,00	0,00	181.875,02	181.875,02	0,00	181.875,02	181.875,02	0,00	0,00	0,000	99.631
04010101	Empresas públicas municipais e intermunicipais	0,00	182.000,00	0,00	181.875,02	181.875,02	0,00	181.875,02	181.875,02	0,00	0,00	0,000	99.631
040102	Privadas	0,00	100,00	0,00	0,00	0,00	0,00	0,00	0,00	0,00	0,00	0,000	0,000
0403	Administração central	0,00	44.500,00	0,00	45.000,00	40.000,00	0,00	40.000,00	40.000,00	0,00	0,00	0,000	65.888
040301	Estado	0,00	44.500,00	0,00	45.000,00	40.000,00	0,00	40.000,00	40.000,00	0,00	0,00	0,000	65.888
0405	Administração local	0,00	437.750,00	0,00	47.478,17	31.486,65	0,00	31.486,65	31.486,65	15.991,52	0,00	0,000	7.992

# Demonstração de Execução Orçamental da Despesa

## Município de Góis

Ano: 2022

(designação da autarquia local)

Código	Classif. Económica Despesa Designação	Despesas por pagar period. anteriores				Cativos/descativos	Despesas pagas líquidas de reposições		Obrigações por pagar		Grau de execução orçamental	
		Dotações corrigidas	Compromissos	Obrigações	Despesas pagas líquidas de reposições		Compromissos a transferir	Total	Períodos anteriores	Período corrente	Períodos anteriores	Período corrente
						Períodos anteriores	Período corrente					
<b>Despesa corrente</b>												
640501	Conteúdo	0,00	437.750,00	0,00	47.478,17	31.486,65	0,00	31.486,65	15.991,52	0,00	0,00	7.192
64050101	Municípios	0,00	50,00	0,00	0,00	0,00	0,00	0,00	0,00	0,00	0,00	0,000
64050102	Freguesias	0,00	50,00	0,00	0,00	0,00	0,00	0,00	0,00	0,00	0,00	0,000
64050104	Associações de municípios	0,00	437.650,00	0,00	47.478,17	31.486,65	0,00	31.486,65	15.991,52	0,00	0,00	7.194
6407	Instituições sem fins lucrativos	0,00	467.780,70	0,00	427.230,70	427.230,70	0,00	427.230,70	0,00	0,00	0,00	91.331
640701	Instituições sem fins lucrativos	0,00	467.780,70	0,00	427.230,70	427.230,70	0,00	427.230,70	0,00	0,00	0,00	91.331
6408	Famílias	0,00	77.050,00	0,00	63.998,71	60.776,88	0,00	60.776,88	3.221,83	0,00	0,00	78.880
640802	Outras	0,00	77.050,00	0,00	63.998,71	60.776,88	0,00	60.776,88	3.221,83	0,00	0,00	78.880
64080201	Programas Ocupacionais	0,00	59.000,00	0,00	43.868,08	40.646,25	0,00	40.646,25	0,00	0,00	0,00	73.902
64080202	Outras	0,00	22.050,00	0,00	20.130,63	20.130,63	0,00	20.130,63	3.221,83	0,00	0,00	91.295
65	Subsídios	0,00	66.000,00	0,00	36.873,08	33.505,72	0,00	33.505,72	3.387,36	0,00	0,00	50.766
6501	Sociedades e quase-sociedades não financeiras	0,00	66.000,00	0,00	36.873,08	33.505,72	0,00	33.505,72	3.387,36	0,00	0,00	50.766
650101	Públicas	0,00	66.000,00	0,00	36.873,08	33.505,72	0,00	33.505,72	3.387,36	0,00	0,00	50.766
65010101	Empresas públicas municipais e intermunicipais	0,00	66.000,00	0,00	36.873,08	33.505,72	0,00	33.505,72	3.387,36	0,00	0,00	50.766
66	Outras despesas correntes	47,24	163.403,99	0,00	139.791,75	136.624,64	47,24	136.514,74	3.167,11	0,00	0,00	83.544
6602	Diversas	47,24	163.403,99	0,00	139.791,75	136.624,64	47,24	136.514,74	3.167,11	0,00	0,00	83.544
660201	Impostos e taxas	47,24	5.000,00	0,00	3.926,29	3.759,18	47,24	3.649,28	167,11	0,00	0,00	72.906
66020101	Impostos e Taxas Pagos pela Autarquia	47,24	5.000,00	0,00	3.926,29	3.759,18	47,24	3.649,28	167,11	0,00	0,00	72.906
6602010101	Taxa de Gestão de Resíduos - TGR	47,24	2.500,00	0,00	1.713,00	1.860,38	47,24	1.597,73	52,61	0,00	0,00	62.020
6602010199	Outras	0,00	2.500,00	0,00	2.213,29	2.098,79	0,00	2.098,79	114,50	0,00	0,00	83.952
660202	Activos incorpóreos	0,00	50,00	0,00	0,00	0,00	0,00	0,00	0,00	0,00	0,00	0,000
660203	Outras	0,00	158.353,99	0,00	135.865,46	132.865,46	0,00	132.865,46	3.000,00	0,00	0,00	83.904
66020302	IVA pago	0,00	8.000,00	0,00	3.769,80	3.769,80	0,00	3.769,80	0,00	0,00	0,00	47.122
66020304	Serviços bancários	0,00	500,00	0,00	0,00	0,00	0,00	0,00	0,00	0,00	0,00	0,000
66020305	Outras	0,00	149.853,99	0,00	132.095,66	129.095,66	0,00	129.095,66	3.000,00	0,00	0,00	86.148
<b>Despesa de capital</b>												
67	Aquisição de bens de capital	21.030,15	2.178.432,68	0,00	1.747.838,26	1.322.865,42	0,00	1.297.952,78	424.972,84	0,00	0,00	59.582
6701	Investimentos	21.030,15	1.069.792,67	0,00	864.759,18	735.772,50	0,00	710.859,86	128.986,85	0,00	0,00	66.448
670101	Terras	0,00	7.500,00	0,00	1.300,30	251,10	0,00	251,10	1.049,20	0,00	0,00	3.348
670103	Edifícios	21.030,15	448.600,00	0,00	392.829,34	310.615,35	0,00	289.585,20	82.213,99	0,00	0,00	64.553
67010301	Instalações de serviços	21.030,15	222.950,00	0,00	205.585,84	188.935,05	0,00	167.004,90	17.050,79	0,00	0,00	74.907
67010302	Instalações desportivas e recreativas	0,00	100,00	0,00	0,00	0,00	0,00	0,00	0,00	0,00	0,00	0,000
67010303	Mercados e instalações de fiscalização sanitária	0,00	1.050,00	0,00	0,00	0,00	0,00	0,00	0,00	0,00	0,00	0,000
67010305	Escolas	0,00	224.000,00	0,00	187.243,50	122.580,30	0,00	122.580,30	64.663,20	0,00	0,00	54.723
67010307	Outros	0,00	500,00	0,00	0,00	0,00	0,00	0,00	0,00	0,00	0,00	0,000
670104	Contribuições diversas	0,00	20.050,00	0,00	19.598,34	15.248,69	0,00	15.248,69	4.349,65	0,00	0,00	76.058

# Demonstração de Execução Orçamental da Despesa

Ano: 2022

## Município de Góis

(designação de autarquia local)

Código	Classif. Económica Despesa Designação	Despesas por pagar period. anteriores		Dotações corrigidas	Cativos/descativos	Compromissos	Obrigações	Despesas pagas líquidas de reposições		Compromissos a transferir	Obrigações por pagar	Grau de execução orçamental	
		Despesas por pagar period. anteriores	Despesas por pagar period. anteriores					Períodos anteriores	Período corrente			Períodos anteriores	Período corrente
<b>Despesa de capital</b>													
07010413	Outros	0,00	20.000,00	0,00	19.599,34	15.249,69	0,00	15.249,69	15.249,69	4.348,65	0,00	0,00	76.058
070109	Material de transporte	0,00	232.342,67	0,00	222.502,78	201.924,28	0,00	201.924,28	201.924,28	20.578,50	0,00	0,00	86.908
07010902	Outro	0,00	232.342,67	0,00	222.502,78	201.924,28	0,00	201.924,28	201.924,28	20.578,50	0,00	0,00	86.908
070107	Equipamento de informática	0,00	107.000,00	0,00	88.735,66	88.735,66	0,00	88.735,66	88.735,66	0,00	0,00	0,00	82.931
070108	Software informático	0,00	5.500,00	0,00	385,98	385,98	0,00	385,98	385,98	0,00	0,00	0,00	5.200
070109	Equipamento administrativo	0,00	24.000,00	0,00	15.904,94	15.904,94	0,00	15.904,94	15.904,94	0,00	0,00	0,00	86.271
070110	Equipamento básico	0,00	127.550,00	0,00	52.687,22	47.112,13	0,00	47.112,13	47.112,13	5.575,09	0,00	0,00	36.936
07011002	Outro	0,00	127.550,00	0,00	52.687,22	47.112,13	0,00	47.112,13	47.112,13	5.575,09	0,00	0,00	36.936
070111	Ferramentas e utensílios	0,00	33.000,00	0,00	30.608,21	30.608,21	0,00	30.608,21	30.608,21	0,00	3.862,49	0,00	80.987
070113	Investimentos incorpóreos	0,00	43.250,00	0,00	36.162,00	22.601,25	0,00	22.601,25	22.601,25	13.540,75	0,00	0,00	52.257
070115	Outros investimentos	0,00	21.000,00	0,00	4.144,41	2.483,91	0,00	2.483,91	2.483,91	1.640,50	0,00	0,00	11.828
0702	Locação financeira	0,00	100,00	0,00	0,00	0,00	0,00	0,00	0,00	0,00	0,00	0,00	0,000
070205	Material de transporte	0,00	50,00	0,00	0,00	0,00	0,00	0,00	0,00	0,00	0,00	0,00	0,000
070207	Máquina e equipamento	0,00	50,00	0,00	0,00	0,00	0,00	0,00	0,00	0,00	0,00	0,00	0,000
0703	Bens de domínio publico	0,00	1.108.549,01	0,00	883.079,08	587.092,92	0,00	587.092,92	587.092,92	295.986,16	0,00	0,00	52.981
070303	Outros construções e infraestruturas	0,00	1.108.549,01	0,00	883.079,08	587.092,92	0,00	587.092,92	587.092,92	295.986,16	0,00	0,00	52.981
07030301	Viadutos, arruamentos e obras complementares	0,00	295.989,01	0,00	283.109,57	218.523,13	0,00	218.523,13	218.523,13	64.586,44	0,00	0,00	73.935
07030302	Sistemas de drenagem de águas residuais	0,00	50,00	0,00	0,00	0,00	0,00	0,00	0,00	0,00	0,00	0,00	0,000
07030305	Parques e jardins	0,00	88.000,00	0,00	72.670,02	20.222,82	0,00	20.222,82	20.222,82	52.447,20	0,00	0,00	22.980
07030307	Captação e distribuição de água	0,00	50,00	0,00	0,00	0,00	0,00	0,00	0,00	0,00	0,00	0,00	0,000
07030308	Viação rural	0,00	325.500,00	0,00	235.397,12	162.257,09	0,00	162.257,09	162.257,09	73.140,03	0,00	0,00	49.848
07030309	Sinalização e trânsito	0,00	47.500,00	0,00	47.390,25	43.641,30	0,00	43.641,30	43.641,30	3.748,95	0,00	0,00	91.876
07030313	Outros	0,00	351.850,00	0,00	244.512,12	142.448,58	0,00	142.448,58	142.448,58	102.093,54	0,00	0,00	40.482
08	Transferências de capital	0,00	262.100,00	0,00	213.575,47	93.492,93	0,00	93.492,93	93.492,93	120.082,54	0,00	0,00	35.671
0801	Sociedades e quase sociedades não financeiras	0,00	23.150,00	0,00	2.931,65	2.931,65	0,00	2.931,65	2.931,65	0,00	0,00	0,00	12.664
080101	Públicas	0,00	13.150,00	0,00	0,00	0,00	0,00	0,00	0,00	0,00	0,00	0,00	0,000
08010101	Empresas públicas municipais e intermunicipais	0,00	13.150,00	0,00	0,00	0,00	0,00	0,00	0,00	0,00	0,00	0,00	0,000
080102	Privadas	0,00	10.000,00	0,00	2.931,65	2.931,65	0,00	2.931,65	2.931,65	0,00	0,00	0,00	29.317
0805	Administração local	0,00	93.550,00	0,00	68.533,16	68.155,31	0,00	68.155,31	68.155,31	377,85	0,00	0,00	72.854
080501	Comitente	0,00	93.550,00	0,00	68.533,16	68.155,31	0,00	68.155,31	68.155,31	377,85	0,00	0,00	72.854
08050102	Freguesias	0,00	57.550,00	0,00	57.523,38	57.523,38	0,00	57.523,38	57.523,38	0,00	0,00	0,00	69.954
08050104	Associações de municípios	0,00	36.000,00	0,00	11.009,78	10.631,93	0,00	10.631,93	10.631,93	377,85	0,00	0,00	29.533
0807	Instituições sem fins lucrativos	0,00	22.500,00	0,00	19.250,00	19.250,00	0,00	19.250,00	19.250,00	0,00	0,00	0,00	85.556
080701	Instituições sem fins lucrativos	0,00	22.500,00	0,00	19.250,00	19.250,00	0,00	19.250,00	19.250,00	0,00	0,00	0,00	85.556
0808	Famílias	0,00	122.900,00	0,00	122.460,66	3.155,97	0,00	3.155,97	3.155,97	119.704,69	0,00	0,00	568
080802	Outros	0,00	122.900,00	0,00	122.460,66	3.155,97	0,00	3.155,97	3.155,97	119.704,69	0,00	0,00	2.568

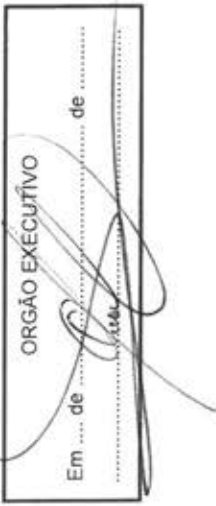
# Demonstração de Execução Orçamental da Despesa

Ano: 2022

## Município de Góis

(designação de autarquia local)

Código	Classif. Económica Despesa Designação	Despesas por pagar, period. anteriores		Dotações corrigidas	Cativos/descativos	Compromissos	Obrigações	Despesas pagas líquidas de reposições		Compromissos a transferir	Grau de execução orçamental	
		Despesas por pagar, period. anteriores	Despesas por pagar, period. anteriores					Período corrente	Total		Períodos anteriores	Período corrente
<b>Despesa de capital</b>												
09	Activos financeiros	0,00	150,00	0,00	0,00	0,00	0,00	0,00	0,00	0,00	0,00	0,00
0907	Ações e outras participações	0,00	100,00	0,00	0,00	0,00	0,00	0,00	0,00	0,00	0,00	0,00
090701	Socied. e quase socied.não financeiras-Privadas	0,00	50,00	0,00	0,00	0,00	0,00	0,00	0,00	0,00	0,00	0,00
090702	Socied. e quase socied.não financeiras-Públicas	0,00	50,00	0,00	0,00	0,00	0,00	0,00	0,00	0,00	0,00	0,00
0908	Unidades de participação	0,00	50,00	0,00	0,00	0,00	0,00	0,00	0,00	0,00	0,00	0,00
090802	Socied. e quase socied.não financeiras-Públicas	0,00	50,00	0,00	0,00	0,00	0,00	0,00	0,00	0,00	0,00	0,00
10	Passivos financeiros	0,00	233.550,00	0,00	196.912,21	196.912,21	196.912,21	196.912,21	196.912,21	0,00	0,00	84.313
1006	Emprestimos a médio e longo prazos	0,00	233.500,00	0,00	196.912,21	196.912,21	196.912,21	196.912,21	196.912,21	0,00	0,00	84.331
100602	Socied. e quase socied.não financeiras-Públicas	0,00	31.500,00	0,00	0,00	0,00	0,00	0,00	0,00	0,00	0,00	0,00
100603	Socied. financ.-Bancos e outras inst. financeiras	0,00	200.000,00	0,00	196.912,21	196.912,21	196.912,21	196.912,21	196.912,21	0,00	0,00	36.456
1007	Outros passivos financeiros	0,00	50,00	0,00	0,00	0,00	0,00	0,00	0,00	0,00	0,00	0,00
100705	Admin.pública-Admin.central-Estado	0,00	50,00	0,00	0,00	0,00	0,00	0,00	0,00	0,00	0,00	0,00
11	Outras despesas de capital	0,00	100,00	0,00	0,00	0,00	0,00	0,00	0,00	0,00	0,00	0,00
1102	Diversas	0,00	100,00	0,00	0,00	0,00	0,00	0,00	0,00	0,00	0,00	0,00
110201	Restituições	0,00	50,00	0,00	0,00	0,00	0,00	0,00	0,00	0,00	0,00	0,00
110299	Outras	0,00	50,00	0,00	0,00	0,00	0,00	0,00	0,00	0,00	0,00	0,00
<b>Total Despesas Correntes</b>		<b>29.249,68</b>	<b>7.962.023,73</b>	<b>0,00</b>	<b>6.716.656,46</b>	<b>6.500.675,96</b>	<b>27.287,47</b>	<b>6.437.765,95</b>	<b>6.465.043,46</b>	<b>216.022,50</b>	<b>35.832,50</b>	<b>80.856</b>
<b>Total Despesas de Capital</b>		<b>21.030,15</b>	<b>2.674.332,68</b>	<b>0,00</b>	<b>2.158.325,94</b>	<b>1.613.370,66</b>	<b>0,00</b>	<b>1.688.387,92</b>	<b>1.588.387,92</b>	<b>545.955,38</b>	<b>24.915,64</b>	<b>59.393</b>
<b>Total Geral</b>		<b>50.279,83</b>	<b>10.636.356,41</b>	<b>0,00</b>	<b>8.875.076,40</b>	<b>8.113.946,52</b>	<b>27.287,47</b>	<b>8.026.113,91</b>	<b>8.053.401,38</b>	<b>761.977,88</b>	<b>60.548,14</b>	<b>75.459</b>

Em ... de ..... de .....  
  
**ORGÃO EXECUTIVO**

Em ... de ..... de .....  
  
**ORGÃO DELIBERATIVO**



# Demonstração de Execução Orçamental da Despesa

Município de Góis

Ano: 2022


(designação da autarquia local)

Euros

Código	Classif. Económica Despesa Designação	Despesas por pagar periód. anteriores		Dotações corrigidas	Cativos/descativos	Compromissos	Obrigações	Despesas pagas líquidas de reposições		Compromissos a transferir	Obrigações por pagar	Grau de execução orçamental		
		Despesas por pagar periód. anteriores	Despesas por pagar periód. anteriores					Período anterior	Período corrente			Períodos anteriores	Período corrente	
<b>Despesa corrente</b>														
D011	Remunerações Certas e Primitivas	0,00	2.777.200,00	0,00	2.583.559,96	2.583.559,96	2.583.559,96	0,00	2.583.559,96	0,00	0,00	0,00	0,00	93,028
D012	Alugos Vinte e Quatro Horas	0,00	108.600,00	0,00	84.300,42	84.300,42	84.300,42	0,00	84.300,42	0,00	0,00	0,00	0,00	77,625
D013	Segurança Social	590,78	796.100,00	0,00	723.653,69	723.653,69	595,78	723.653,69	0,00	0,00	-0,00	0,075	0,075	91,985
D02	Aquisição de bens e serviços	28.611,86	2.835.889,04	0,00	2.277.741,97	2.187.491,90	26.549,45	2.125.344,46	190.250,07	35.487,99	0,00	0,00	0,00	74,942
D03	Juros e outros encargos	0,00	15.550,00	0,00	10.164,99	10.140,38	0,00	10.068,53	24,61	71,85	0,00	0,00	0,00	64,748
D04111	Administração Central - Estado Português	0,00	44.500,00	0,00	40.000,00	40.000,00	0,00	40.000,00	0,00	0,00	0,00	0,00	0,00	89,888
D04115	Administração Local	0,00	437.750,00	0,00	47.478,17	31.486,65	0,00	31.486,65	15.991,52	0,00	0,00	0,00	0,00	7,193
D0412	Entidades do setor não lucrativo	0,00	467.780,70	0,00	427.230,70	427.230,70	0,00	427.230,70	0,00	0,00	0,00	0,00	0,00	91,331
D0413	Famílias	0,00	77.050,00	0,00	63.998,71	60.776,88	0,00	60.776,88	3.221,83	0,00	0,00	0,00	0,00	78,880
D0414	Outras	0,00	182.100,00	0,00	181.875,02	181.875,02	0,00	181.875,02	0,00	0,00	0,00	0,00	0,00	99,876
D042	Subsídios correntes	0,00	66.000,00	0,00	36.873,08	33.505,72	0,00	33.505,72	3.367,36	0,00	0,00	0,00	0,00	50,766
D05	Outras despesas correntes	47,24	163.403,99	0,00	136.791,75	136.624,64	47,24	136.514,74	3.167,11	62,66	0,00	0,00	0,00	83,544
<b>Despesa de capital</b>														
D06	Aquisição de bens de capital	21.030,15	2.178.432,68	0,00	1.747.838,26	1.322.865,42	0,00	1.297.952,78	428.872,84	24.812,54	0,00	0,00	0,00	59,582
D07115	Administração Local	0,00	93.550,00	0,00	68.533,16	68.155,21	0,00	68.155,21	377,95	0,00	0,00	0,00	0,00	72,854
D0712	Entidades do setor não lucrativo	0,00	22.500,00	0,00	19.250,00	19.250,00	0,00	19.250,00	0,00	0,00	0,00	0,00	0,00	85,556
D0713	Famílias	0,00	122.900,00	0,00	122.860,68	3.195,97	0,00	3.195,97	119.704,69	0,00	0,00	0,00	0,00	2,568
D0714	Outras	0,00	23.150,00	0,00	2.931,65	2.931,65	0,00	2.931,65	0,00	0,00	0,00	0,00	0,00	12,664
D08	Outras despesas de capital	0,00	100,00	0,00	0,00	0,00	0,00	0,00	0,00	0,00	0,00	0,00	0,00	0,000
D09	Despesa com ativos financeiros	0,00	150,00	0,00	0,00	0,00	0,00	0,00	0,00	0,00	0,00	0,00	0,00	0,000
D10	Despesa com passivos financeiros	0,00	233.550,00	0,00	146.912,21	146.912,21	0,00	146.912,21	0,00	0,00	0,00	0,00	0,00	84,313
<b>Total Despesas Correntes</b>		<b>29.249,68</b>	<b>7.962.623,73</b>	<b>0,00</b>	<b>6.716.593,46</b>	<b>6.400.875,96</b>	<b>27.287,47</b>	<b>6.437.755,99</b>	<b>216.023,50</b>	<b>35.632,50</b>	<b>0,00</b>	<b>0,00</b>	<b>0,00</b>	<b>80,856</b>
<b>Total Despesas de Capital</b>		<b>21.030,15</b>	<b>2.674.332,68</b>	<b>0,00</b>	<b>2.154.325,94</b>	<b>1.513.270,56</b>	<b>0,00</b>	<b>1.586.357,92</b>	<b>545.055,39</b>	<b>24.912,64</b>	<b>0,00</b>	<b>0,00</b>	<b>0,00</b>	<b>59,393</b>
<b>Total Geral</b>		<b>50.279,83</b>	<b>10.636.956,41</b>	<b>0,00</b>	<b>8.871.024,40</b>	<b>8.113.946,52</b>	<b>27.287,47</b>	<b>8.024.113,91</b>	<b>761.077,89</b>	<b>60.545,14</b>	<b>0,00</b>	<b>0,00</b>	<b>0,00</b>	<b>75,499</b>

Em ... de ..... de .....  
 ORGÃO EXECUTIVO

Em ... de ..... de .....  
 ORGÃO DELIBERATIVO





# **Demonstração de execução do plano plurianual de investimentos**

**NCP 26**

# DPPI - Demonstração de Execução do Plano Plurianual de Investimentos

## Município de Góis

(designação da autarquia local)

Período: de 01-01-2022 a 31-12-2022

Objetivo	Número do Projeto	Designação do Projeto	Forma de Realização	Rubrica Orçamental	Fonte de Financiamento				Datas		Fase de Execução	
					RG	RP	UE	EMPR	ND	Início		Fim
[1]	[2]	[3]	[4]	[5]	[6]	[7]	[8]	[9]	[10]	[11]	[12]	[13]
1/111	2003/2.2	Construção	F D6	D6		1.046.766,46				2003-01-01	2022-12-01	4
1/111	2022/1.1	Beneficiação	E D6	D6		502.971,74				2022-01-01	2025-12-01	3
1/111	2022/1.2	Aquisição	O D6	D6		375.200,00				2022-01-01	2025-12-01	0
1/111	2022/2	Aquisição e manutenção de equipamento informático	F D6	D6		169.995,18	83.728,97			2022-01-01	2025-12-01	3
1/111	2022/3	Aquisição de software informático	F D6	D6		234.728,75				2022-01-01	2025-12-01	0
1/111	2022/4	Aquisição e manutenção de equipamento básico	F D6	D6		143.550,00	21.450,00			2022-01-01	2025-12-01	3
1/111	2022/5	Aquisição e manutenção de equipamento administrativo	F D6	D6		54.149,22	17.099,75			2022-01-01	2025-12-01	3
1/111	2022/6	Aquisição e manutenção de ferramentas e utensílios	F D6	D6		93.944,71				2022-01-01	2025-12-01	3
1/111	2022/7	Aquisição e manutenção de outros bens	F D6	D6		157.436,75				2022-01-01	2025-12-01	3
1/111	2022/8	Aquisição e manutenção de viaturas	F D6	D6		590.860,22				2022-01-01	2025-12-01	3
1/111	2022/9	Aquisição de viaturas (locação financeira)	O D6	D6		250,00				2022-01-01	2025-12-01	0
1/111	2022/10	Aquisição e manutenção de equipamento básico (locação financeira)	O D6	D6		250,00				2022-01-01	2025-12-01	0
1/121	2022/11	Abertura e limpeza de estradas florestais e aceiros	F D6	D6		1.653.124,02				2022-01-01	2025-12-01	0
1/121	2022/12	Limpeza das faixas gestão combustível	F D6	D6		600.841,28				2022-01-01	2025-12-01	0
1/121	2022/13	Reservatórios/pontos de água - construção e beneficiação	E D6	D6		121.866,14				2022-01-01	2025-12-01	0
1/121	2022/14	Aquisição de equipamento	F D6	D6		45.000,00				2022-01-01	2022-12-31	0
1/121	2022/5001.1	Equipas de Intervenção Permanente	T D4.1.2	D6		450.000,00				2022-01-01	2025-12-01	3
1/121	2022/5001.2	Transferência corrente	T D4.1.2	D6		367.680,70				2022-01-01	2025-12-01	3
1/121	2022/5001.3	Transferência de capital	T D7.1.2	D6		12.500,00				2022-01-01	2025-12-01	3
2/211	2015/10.1	Requalificação e ampliação	E D6	D6		13.309,36	11.802,64			2015-01-01	2022-12-01	1
2/211	2015/10.2	Mobiliário e material didático	F D6	D6		100,00				2015-01-01	2023-12-01	0
2/211	2015/10.3	Equipamento informático	F D6	D6		100,00				2015-01-01	2023-12-01	0
2/211	2022/15.1	Beneficiação e ampliação	E D6	D6		77.982,00	112.218,00			2022-01-01	2022-12-31	1
2/211	2022/15.2	Mobiliário e material didático	F D6	D6		17.700,00				2022-01-01	2022-12-31	0
2/211	2022/15.3	Equipamento informático	F D6	D6		4.700,00				2022-01-01	2022-12-31	0
2/211	2022/16	Beneficiação de jardins de infância e escolas no Concelho	F D6	D6		120.249,01				2022-01-01	2025-12-01	0
2/241	2019/4	Apoio à recuperação de habitações não permanentes danificadas pelos incêndios de 2017	T D7.1.3	D6		165.494,99				2019-01-01	2022-12-01	0
2/241	2022/17	Beneficiação de imóveis	E D6	D6		25.221,74				2022-01-01	2022-12-31	0
2/241	2022/18.1	Aquisição de terrenos	O D6	D6		25.100,00				2022-01-01	2023-12-01	0
2/241	2022/18.2	Projeto	F D6	D6		20.000,00				2023-01-01	2023-12-01	0

# DPPI - Demonstração de Execução do Plano Plurianual de Investimentos

**Município de Góis**

(designação da autarquia local)

Período: de 01-01-2022 a 31-12-2022

Euros

Objetivo	Número do Projeto	Montante Previsto				Montante Executado			Nível de Execução Financeira Anual %	Nível de Execução Financeira Global %			
		Períodos Futuros				Total	Ano 2022	Total					
		Ano 2022	Ano 2023	Ano 2024	Ano 2025						Ano 2026	Anos Seguintes	
[1]	[2]	[14]	[15]	[16]	[17]	[18]	[19]	[20]= [14]+...+[19]	[21]	[22]	[23]= [21]+[22]	[24]= [22]/[14]*100	[25]=[23]/ ([20]+[21])*100
1/111	2003/2.2	5.000,00						5.000,00	1.041.766,46	2.950,00	1.044.716,46	59,00	99,80
1/111	2022/1.1	87.950,00	100.000,00	100.000,00	100.000,00	100.000,00		487.950,00	15.021,74	34.513,21	49.534,95	39,24	9,85
1/111	2022/1.2	120.000,00	50,00	50,00	50,00	50,00		120.200,00	255.000,00	120.000,00	375.000,00	100,00	99,95
1/111	2022/2	91.950,00	40.000,00	40.000,00	40.000,00	40.000,00		251.950,00	1.774,15	80.168,33	81.942,48	87,19	32,30
1/111	2022/3	5.000,00	5.000,00	5.000,00	5.000,00	5.000,00		25.000,00	209.728,75	285,98	210.014,73	5,72	89,47
1/111	2022/4	65.000,00	25.000,00	25.000,00	25.000,00	25.000,00		165.000,00	45.640,19	45.640,19	45.640,19	70,22	27,66
1/111	2022/5	24.000,00	8.000,00	8.000,00	8.000,00	8.000,00		56.000,00	15.248,97	15.904,94	31.153,91	66,27	43,73
1/111	2022/6	33.000,00	2.000,00	2.000,00	2.000,00	2.000,00		41.000,00	52.944,71	26.725,72	79.670,43	80,99	84,81
1/111	2022/7	11.000,00	10.000,00	10.000,00	10.000,00	10.000,00		51.000,00	106.436,75	2.483,91	108.920,66	22,58	69,18
1/111	2022/8	232.342,67	60.000,00	60.000,00	60.000,00	60.000,00		472.342,67	118.517,55	201.924,28	320.441,83	86,91	54,23
1/111	2022/9	50,00	50,00	50,00	50,00	50,00		250,00				0,00	0,00
1/111	2022/10	50,00	50,00	50,00	50,00	50,00		250,00				0,00	0,00
1/121	2022/11	100.000,00	100.000,00	100.000,00	100.000,00	100.000,00		500.000,00	1.153.124,02	99.911,91	1.253.035,93	99,91	75,80
1/121	2022/12	132.000,00	100.000,00	100.000,00	100.000,00	100.000,00		532.000,00	68.841,28	17.091,25	85.932,53	12,95	14,30
1/121	2022/13	50,00	50,00	50,00	50,00	50,00		250,00	121.616,14		121.616,14	0,00	99,79
1/121	2022/14	25.000,00	5.000,00	5.000,00	5.000,00	5.000,00		45.000,00	442,80	442,80	442,80	1,77	0,98
1/121	2022/5001.1	90.000,00	90.000,00	90.000,00	90.000,00	90.000,00		450.000,00	70.000,00	70.000,00	70.000,00	77,78	15,56
1/121	2022/5001.2	127.680,70	60.000,00	60.000,00	60.000,00	60.000,00		367.680,70	127.680,70	127.680,70	127.680,70	100,00	34,73
1/121	2022/5001.3	2.500,00	2.500,00	2.500,00	2.500,00	2.500,00		12.500,00				0,00	0,00
2/211	2015/10.1	25.000,00	112,00					25.112,00				0,00	0,00
2/211	2015/10.2	50,00	50,00					100,00				0,00	0,00
2/211	2015/10.3	50,00	50,00					100,00				0,00	0,00
2/211	2022/15.1	190.000,00	50,00	50,00	50,00	50,00		190.200,00	114.486,90	114.486,90	114.486,90	60,26	60,19
2/211	2022/15.2	17.500,00	50,00	50,00	50,00	50,00		17.700,00				0,00	0,00
2/211	2022/15.3	4.500,00	50,00	50,00	50,00	50,00		4.700,00				0,00	0,00
2/211	2022/16	9.000,00	25.000,00	25.000,00	25.000,00	25.000,00		109.000,00	11.249,01	8.093,40	19.342,41	89,93	16,09
2/241	2019/4	122.900,00						122.900,00	42.594,99	3.155,97	45.750,96	2,57	27,64
2/241	2022/17	10.000,00	50,00	50,00	50,00	50,00		10.200,00	15.021,74	9.541,69	24.563,43	95,42	97,39
2/241	2022/18.1	100,00	25.000,00					25.100,00				0,00	0,00
2/241	2022/18.2		20.000,00					20.000,00				0,00	0,00



# DPPI - Demonstração de Execução do Plano Plurianual de Investimentos

## Município de Góis

(designação da autarquia local)

Período: de 01-01-2022 a 31-12-2022

Objetivo	Número do Projeto	Designação do Projeto	Forma de Realização	Rubrica Orçamental	Fonte de Financiamento				Datas		Fase de Execução	
					RG	RP	UE	EMPR	ND	Início		Fim
[1]	[2]	[3]	[4]	[5]	[6]	[7]	[8]	[9]	[10]	[11]	[12]	[13]
2/241	2022/18.3	Construção/Implantação	E D6			300.000,00				2024-01-01	2024-12-01	0
2/242	2011/21	Projetos	F D6			128.047,33				2011-01-01	2022-12-01	4
2/242	2012/15	Revisão do Plano Diretor Municipal	F D6			90.443,00				2012-01-01	2022-12-01	3
2/242	2022/5002.1	Transferência corrente	T D4.1.1.5			20.800,00				2022-01-01	2023-12-01	2
2/242	2022/5002.2	Transferência de capital	T D7.1.1.5			41.953,21				2022-01-01	2023-12-01	2
2/242	2022/5002.3	Aquisição de equipamento informático	F D6			1.500,00	8.500,00			2022-01-01	2023-12-01	0
2/243	2013/60	Rede de saneamento do concelho - Manutenção e conservação de rede	F D6			826,00				2013-01-01	2022-12-01	4
2/244	2013/72	Rede de abastecimento de água do concelho - Manutenção e conservação da rede/infraestruturas	F D6			36.250,41				2013-01-01	2022-12-01	4
2/246	2016/36.1	Projeto	F D6			13.419,60				2016-01-01	2023-12-01	3
2/246	2016/36.2	Aquisição de terrenos	O D6			250,00				2019-01-01	2023-12-01	0
2/246	2016/36.3	Implantação	E D6			250,00				2019-01-01	2024-12-01	0
2/246	2022/19	Reabilitação de regadios e das margens/acudes do rio	E D6			3.900,00	191.100,00			2022-01-01	2025-12-01	1
2/246	2022/5003.1	Transferência corrente	T D4.1.1.5			373.900,00				2022-01-01	2023-12-01	3
2/246	2022/5003.2	Transferência de capital	T D7.1.1.5			46.653,21				2022-01-01	2023-12-01	3
2/246	2022/5003.3	Aquisição de serviços	F D2			52.997,50	9.352,50			2022-01-01	2023-12-01	0
2/251	2006/36.1	Beneficiação e manutenção	E D6			50,00	450,00			2018-01-01	2022-12-01	1
2/251	2006/36.2	Aquisição de equipamento informático	F D6			50,00	450,00			2018-01-01	2022-12-01	0
2/251	2006/36.3	Aquisição de software informático	F D6			50,00	450,00			2006-01-01	2022-12-01	0
2/251	2022/20	Beneficiação de imóveis	E D6			250,00				2022-01-01	2025-12-01	0
2/252	2020/4	Orçamento Participativo Geral 2020 - Piscina para Crianças - Praia Fluvial das Canaveias	E D6			20.000,00				2020-01-01	2022-12-01	0
2/252	2021/5001	Orçamento Participativo Geral 2021 - Área Serviço Autocaravanas e Parque de Pernoita	E D6			20.000,00				2021-01-01	2022-12-01	0
2/252	2022/21.1	Aquisição de terrenos	F D6			148.995,90				2022-01-01	2022-12-31	3
2/252	2022/21.2	Criação, beneficiação e manutenção	F D6			143.860,29				2022-01-01	2025-12-01	0
2/252	2022/22	Pras fluviais - beneficiação e manutenção	E D6			104.348,09	156.522,13			2022-01-01	2025-12-01	0
2/252	2022/23	Parques infantis - Requalificação	F D6			94.000,00				2022-01-01	2025-12-01	0
2/252	2022/24	Parque da Vila de Góis - Infraestruturas	E D6			1.200,00				2022-01-01	2023-12-01	1
2/252	2022/25	Requalificação de jardim da Casa do Artista	F D6			1.000,00				2022-01-01	2022-12-31	0
2/252	2022/26	Beneficiação de imóveis	E D6			80.050,00				2022-01-01	2022-12-31	0
2/252	2022/27.1	Implantação	E D6			551.050,00				2022-01-01	2024-12-01	1

# DPPI - Demonstração de Execução do Plano Plurianual de Investimentos

**Município de Góis**

(designação da autarquia local)

Período: de 01-01-2022 a 31-12-2022

Euros

Objetivo	Número do Projeto	Montante Previsto					Montante Executado			Nível de Execução Financeira Anual % [24] = [22] / ([21] + [22]) * 100	Nível de Execução Financeira Global % [25] = [23] / (([20] + [21]) * 100)		
		Períodos Futuros					Anos Anteriores	Ano 2022	Total				
		Ano 2022	Ano 2023	Ano 2024	Ano 2025	Ano 2026						Anos Seguintes	
[1]	[2]	[14]	[15]	[16]	[17]	[18]	[19]	[20] = [14] + ... + [19]	[21]	[22]	[23] = [21] + [22]	[24]	[25]
2/241	2022/18.3			300.000,00				300.000,00				0,00	0,00
2/242	2011/21	7.000,00						7.000,00	121.047,33		121.047,33	0,00	94,53
2/242	2012/15	36.200,00						36.200,00	54.243,00	22.601,25	76.844,25	62,43	84,96
2/242	2022/5002.1	16.000,00	4.800,00					20.800,00				0,00	0,00
2/242	2022/5002.2	500,00						500,00	41.453,21		41.453,21	0,00	98,81
2/242	2022/5002.3	10.000,00						10.000,00	8.567,33		8.567,33	85,67	85,67
2/243	2013/60	50,00	50,00	50,00	50,00	50,00		250,00	576,00		576,00	0,00	69,73
2/244	2013/72	50,00	50,00	50,00	50,00	50,00		250,00	36.000,41		36.000,41	0,00	99,31
2/246	2016/36.1	50,00	50,00	50,00	50,00	50,00		250,00	13.169,60		13.169,60	0,00	98,14
2/246	2016/36.2	50,00	50,00	50,00	50,00	50,00		250,00				0,00	0,00
2/246	2016/36.3	50,00	50,00	50,00	50,00	50,00		250,00				0,00	0,00
2/246	2022/19	2.880,00	147.120,00	15.000,00	15.000,00	15.000,00		195.000,00				0,00	0,00
2/246	2022/5003.1	331.600,00	42.300,00					373.900,00	1.350,95		1.350,95	0,41	0,36
2/246	2022/5003.2	5.200,00						5.200,00	41.453,21		46.628,21	99,52	99,95
2/246	2022/5003.3	62.350,00						62.350,00	43.904,29		43.904,29	70,42	70,42
2/251	2006/36.1	500,00						500,00				0,00	0,00
2/251	2006/36.2	500,00						500,00				0,00	0,00
2/251	2006/36.3	500,00						500,00				0,00	0,00
2/251	2022/20	50,00	50,00	50,00	50,00	50,00		250,00				0,00	0,00
2/252	2020/4	20.000,00						20.000,00				0,00	0,00
2/252	2021/5001	20.000,00						20.000,00	15.249,69		15.249,69	76,25	76,25
2/252	2022/21.1	1.900,00	50,00	50,00	50,00	50,00		2.100,00	146.895,90		146.895,90	0,00	98,59
2/252	2022/21.2	11.000,00	20.000,00	20.000,00	20.000,00	20.000,00		91.000,00	52.860,29		53.962,87	10,02	37,51
2/252	2022/22	65.000,00	20.000,00	20.000,00	20.000,00	20.000,00		145.000,00	115.870,22		118.892,74	4,65	45,58
2/252	2022/23	74.000,00	5.000,00	5.000,00	5.000,00	5.000,00		94.000,00	19.120,24		19.120,24	25,84	20,34
2/252	2022/24	1.000,00	50,00	50,00	50,00	50,00		1.200,00				0,00	0,00
2/252	2022/25	1.000,00						1.000,00				0,00	0,00
2/252	2022/26	50,00	20.000,00	20.000,00	20.000,00	20.000,00		80.050,00				0,00	0,00
2/252	2022/27.1	1.000,00	50,00	250.000,00	300.000,00			551.050,00				0,00	0,00

# DPPI - Demonstração de Execução do Plano Plurianual de Investimentos

## Município de Góis

(designação de autarquia local)

Período: de 01-01-2022 a 31-12-2022

Objetivo	Número do Projeto	Designação do Projeto	Forma de Realização	Rubrica Orçamental	Fonte de Financiamento					Datas		Fase de Execução
					RG	RP	UE	EMPR	ND	Início	Fim	
[1]	[2]	[3]	[4]	[5]	[6]	[7]	[8]	[9]	[10]	[11]	[12]	[13]
3/320	2022/28.1	Aquisição de terrenos	F	D6					50.200,00	2022-01-01	2025-12-01	0
3/320	2022/28.2	Construção e beneficiação de infraestruturas	E	D6		308.000,00				2022-01-01	2025-12-01	0
3/320	2022/5004	Participação na ampliação da rede pública (EDP)	T	D7.1.4		107.312,96				2022-01-01	2025-12-01	3
3/331	2011/49	Requalificação do largo da Cabreira	E	D6		151.500,00				2011-01-01	2022-12-01	3
3/331	2017/4.1	Praça da República e suas envolventes	E	D6		23.669,72	765.321,07			2017-01-01	2022-12-01	4
3/331	2017/4.2	Projetos	F	D6		4.900,00				2017-01-01	2022-12-01	0
3/331	2018/27.1	Projeto	F	D6		250,00				2018-10-01	2023-12-01	0
3/331	2018/27.2	Aquisição de terrenos	O	D6		250,00				2018-10-01	2023-12-01	0
3/331	2018/27.3	Implantação	E	D6		250,00				2018-10-01	2024-12-01	0
3/331	2022/29	Rotunda na entrada norte da vila de Góis na EN342	E	D6		50,00				2022-01-01	2022-12-31	1
3/331	2022/30	Circular Externa das Cortes	E	D6		720.050,00				2022-01-01	2022-12-31	0
3/331	2022/31.1	Projeto	F	D6		50,00				2022-01-01	2022-12-31	0
3/331	2022/31.2	Requalificação	E	D6		1.055.250,00				2022-01-01	2024-12-01	0
3/331	2022/32	Aquisição de terrenos para arruamentos/rede viária	F	D6		250,00				2022-01-01	2025-12-01	0
3/331	2022/33	Sinalização vertical e horizontal de arruamentos/rede viária	F	D6		254.832,51				2022-01-01	2022-12-31	0
3/331	2022/34	Arruamentos no concelho - Beneficiação/manutenção e construção/ampliação	E	D6		799.439,55		799.439,55		2022-01-01	2025-12-01	1
3/331	2022/35	Rede viária no concelho - Beneficiação/manutenção e construção/ampliação	E	D6		257.275,36		1.886.685,96		2022-01-01	2025-12-01	1
3/331	2022/36	Colocação e beneficiação de resguardos e proteções de segurança	E	D6		641.732,11				2022-01-01	2025-12-01	0
3/331	2022/37	Arruamento de acesso ao Parque Municipal	E	D6		72.150,00		122.850,00		2022-01-01	2022-12-31	1
3/331	2022/38	Ligação da EN342 à Comareira	E	D6		951.461,32				2022-01-01	2022-12-31	2
3/331	2022/5005	Pavimentação de infraestruturas de Saneamento Básico	T	D7.1.4		543.150,00				2022-01-01	2023-12-01	0
3/341	2022/39.1	Aquisição de terrenos	F	D6		5.000,00				2022-01-01	2022-12-31	0
3/341	2022/39.2	Projeto	F	D6		50,00				2022-01-01	2022-12-31	0
3/341	2022/39.3	Construção/Implantação	E	D6		901.000,00				2022-01-01	2023-12-01	0
3/342	2012/51.1	Aquisição de terrenos	O	D6		3.624,20				2012-01-01	2022-12-01	4
3/342	2020/9.2	Aquisição de equipamento básico	F	D6		27.306,20				2020-01-01	2022-12-01	0
3/342	2020/9.3	Aquisição de outros bens	F	D6		10.000,00				2020-01-01	2022-12-01	0
3/342	2021/26	Orçamento Participativo Jovem 2021 - Mupi Digital - Dar a conhecer o Concelho de Góis	F	D6		30.000,00				2021-01-01	2022-12-01	2
4/420	2022/5006	Transferências para freguesias	T	D7.1.1.5		190.378,96				2022-01-01	2025-12-01	0
4/420	2022/5007.1	Serviço público de transportes de passageiros	T	D4.1.1.5		852.900,00				2022-01-01	2029-12-01	0

# DPPI - Demonstração de Execução do Plano Plurianual de Investimentos

**Município de Góis**

(designação da autarquia local)

Período: de 01-01-2022 a 31-12-2022

Euros

Objetivo	Número do Projeto	Montante Previsto					Montante Executado			Nível de Execução Financeira Anual %	Nível de Execução Financeira Global %		
		Períodos Futuros					Total	Anos Anteriores	Ano 2022			Total	
		Ano 2022	Ano 2023	Ano 2024	Ano 2025	Ano 2026							Anos Seguintes
[1]	[2]	[14]	[15]	[16]	[17]	[18]	[19]	[20]= [14]+...+[19]	[21]	[22]	[23]= [21]+[22]	[24]= [22]/[14]*100	[25]=[23]/ ([20]+[21])*100
3/320	2022/28.1	50,00	50.000,00	50,00	50,00	50,00	50,00	50.200,00				0,00	0,00
3/320	2022/28.2	2.000,00	2.000,00	300.000,00	2.000,00	2.000,00	2.000,00	308.000,00				0,00	0,00
3/320	2022/5004	10.000,00	10.000,00	10.000,00	10.000,00	10.000,00	10.000,00	50.000,00	57.312,96	2.931,65	60.244,61	29,32	56,14
3/331	2011/49	151.500,00						151.500,00		96.063,26	96.063,26	63,41	63,41
3/331	2017/4.1	10,00	304.340,00	50,00	50,00	50,00	50,00	304.500,00	484.490,79		484.490,79	0,00	61,41
3/331	2017/4.2	4.700,00	50,00	50,00	50,00	50,00	50,00	4.900,00	4.674,00		4.674,00	99,45	95,39
3/331	2018/27.1	50,00	50,00	50,00	50,00	50,00	50,00	250,00				0,00	0,00
3/331	2018/27.2	50,00	50,00	50,00	50,00	50,00	50,00	250,00				0,00	0,00
3/331	2018/27.3	50,00	50,00	50,00	50,00	50,00	50,00	250,00				0,00	0,00
3/331	2022/29	50,00						50,00				0,00	0,00
3/331	2022/30	20.000,00	50,00	300.000,00	400.000,00			720.050,00				0,00	0,00
3/331	2022/31.1	50,00						50,00				0,00	0,00
3/331	2022/31.2	50,00	405.200,00	650.000,00				1.055.250,00				0,00	0,00
3/331	2022/32	50,00	50,00	50,00	50,00	50,00	50,00	250,00				0,00	0,00
3/331	2022/33	47.500,00	10.000,00	10.000,00	10.000,00	10.000,00	10.000,00	87.500,00	167.332,51	43.641,30	210.973,81	91,88	82,79
3/331	2022/34	139.000,00	210.200,00	50.000,00	500.000,00	400.000,00	400.000,00	1.299.200,00	299.679,09	117.785,87	417.464,96	84,74	26,11
3/331	2022/35	119.000,00	500.000,00	60.000,00	260.000,00	360.000,00	360.000,00	1.299.000,00	844.961,32	55.889,27	900.850,59	46,97	42,02
3/331	2022/36	80.000,00	100.000,00	100.000,00	50.000,00	50,00	50,00	330.050,00	311.682,11		311.682,11	0,00	48,57
3/331	2022/37	50,01	194.949,99					195.000,00				0,00	0,00
3/331	2022/38	106.500,00	230.000,00	100.000,00	100.000,00	100.000,00	100.000,00	543.150,00	844.961,32	106.367,82	951.329,14	99,88	99,99
3/331	2022/39.1	5.000,00	13.150,00	230.000,00	100.000,00	100.000,00	100.000,00	543.150,00				0,00	0,00
3/341	2022/39.1	5.000,00						5.000,00				0,00	0,00
3/341	2022/39.2	50,00						50,00				0,00	0,00
3/341	2022/39.3	1.000,00	400.000,00	500.000,00				901.000,00				0,00	0,00
3/342	2012/51.1	300,00	50,00	50,00	50,00	50,00	50,00	500,00	3.124,20	251,10	3.375,30	83,70	93,13
3/342	2020/9.2	20.000,00						20.000,00	7.306,20	1.029,14	8.335,34	5,15	30,53
3/342	2020/9.3	10.000,00						10.000,00				0,00	0,00
3/342	2021/26	30.000,00						30.000,00				0,00	0,00
4/420	2022/5006	57.550,00	10.000,00	10.000,00	10.000,00	10.000,00	10.000,00	97.550,00	92.828,96	57.523,38	150.352,34	99,95	78,98
4/420	2022/5007.1	50,00	121.750,00	243.700,00	243.700,00	243.700,00	243.700,00	852.900,00				0,00	0,00

# DPPI - Demonstração de Execução do Plano Plurianual de Investimentos

**Município de Góis**

(designação da autarquia local)

Período: de 01-01-2022 a 31-12-2022

Objetivo	Número do Projeto	Designação do Projeto	Forma de Realização	Rubrica Orçamental	Fonte de Financiamento				Datas		Fase de Execução	
					RG	RP	UE	EMPR	ND	Início		Fim
[1]	[2]	[3]	[4]	[5]	[6]	[7]	[8]	[9]	[10]	[11]	[12]	[13]
4/420	2022/5007.2	Transferências correntes diversas	T	D4.1.1.5		98.850,00				2022-01-01	2025-12-01	0
4/420	2022/5007.3	Transferências de capital diversas	T	D7.1.1.5		30.500,00				2022-01-01	2025-12-01	0
4/430	2021/27.1	Apoio a Famílias	T	D4.1.3		300,00				2021-04-01	2022-12-01	4
4/430	2021/27.2	Apoio a Empresas	T	D4.1.4		18.920,00				2021-04-01	2022-12-01	4
4/430	2021/27.3	Apoio a Instituições sem fins lucrativos	T	D4.1.2		16.370,00				2021-04-01	2022-12-01	4
4/430	2022/5008.1	Transferência corrente	T	D4.1.2		475.000,00				2022-01-01	2025-12-01	3
4/430	2022/5008.2	Transferência de capital	T	D7.1.2		60.000,00				2022-01-01	2025-12-01	3
<b>Total:</b>						17.393.141,50	1.798.998,27	2.974.470,50	50.200,00			

# DPPI - Demonstração de Execução do Plano Plurianual de Investimentos

**Município de Goís**

(designação da autarquia local)

Período: de 01-01-2022 a 31-12-2022

Objetivo	Número do Projeto	Montante Previsto					Montante Executado			Nível de Execução Financeira Anual %	Nível de Execução Financeira Global %		
		Períodos Futuros					Total	Anos Anteriores	Ano 2022			Total	
		Ano 2022	Ano 2023	Ano 2024	Ano 2025	Ano 2026							Anos Seguintes
[1]	[2]	[14]	[15]	[16]	[17]	[18]	[19]	[20]= [14]+...+[19]	[21]	[22]	[23]= [21]+[22]	[24]= [22]/[14]*100	[25]=[23]/ ([20]+[21])*100
4/420	2022/5007.2	90.000,00	6.400,00	50,00	1.200,00	1.200,00	1.200,00	1.200,00	98.850,00	30.135,70	30.135,70	33,48	30,49
4/420	2022/5007.3	30.300,00	50,00	50,00	50,00	50,00	50,00	30.500,00	30.500,00	5.456,93	5.456,93	18,01	17,89
4/430	2021/27.1	100,00	50,00	50,00	50,00	50,00	50,00	300,00	300,00	0,00	0,00	0,00	0,00
4/430	2021/27.2	100,00	50,00	50,00	50,00	50,00	50,00	300,00	18.620,00	18.620,00	18.620,00	0,00	98,41
4/430	2021/27.3	100,00	50,00	50,00	50,00	50,00	50,00	300,00	16.070,00	16.070,00	16.070,00	0,00	98,17
4/430	2022/5008.1	250.000,00	25.000,00	25.000,00	25.000,00	150.000,00	150.000,00	475.000,00	229.550,00	229.550,00	229.550,00	91,82	48,33
4/430	2022/5008.2	20.000,00	10.000,00	10.000,00	10.000,00	10.000,00	10.000,00	60.000,00	19.250,00	19.250,00	19.250,00	96,25	32,08
<b>Total:</b>		<b>3.408.513,38</b>	<b>3.528.171,99</b>	<b>3.632.650,00</b>	<b>2.635.800,00</b>	<b>2.010.850,00</b>	<b>15.215.985,37</b>	<b>15.215.985,37</b>	<b>7.000.824,89</b>	<b>1.894.067,35</b>	<b>8.894.892,24</b>	<b>55,57</b>	<b>40,04</b>

# Execução Anual das Grandes Opções do Plano

## Município de Góis

Ano: 2022  
(unidade: €)

(designação da subárea local)

Obj. Prog	Projeto	Ano / Nº Ação	Designação	Código Classificação Orçamental	Forma de Realiz.	Fonte Financiamento (%)			Datas (Mês/Ano)		Montante Previsto			Montante executado			Nível Execução		
						RP	RG	UE	EM	Fm	Início	Fim	Ano	Anos seguintes	Total	Anos Anteriores	Ano	Total	Atual (%)
FUNÇÕES GERAIS																			
1	111		Administração geral																
1	111	2003/2	Parque Municipal	02 07010301	F	100				01/2003	12/2022	5 000,00	0,00	5 000,00	1 044 766,46	2 950,00	1 044 716,46	59,00	99,80
1	111	2022/1	Imóveis Municipais																
1	111	2022/1	Beneficiário	02 07010301	E	100				01/2022	12/2025	87 950,00	400 000,00	487 950,00	15 021,74	34 513,21	49 534,95	39,24	9,85
1	111	2022/1	Aquisição	02 07010301	O	100				01/2022	12/2025	120 000,00	200,00	120 200,00	255 000,00	120 000,00	375 000,00	100,00	99,95
1	111	2022/2	Aquisição e manutenção de equipamento informático	02 070107	F	67	33			01/2022	12/2025	91 950,00	160 000,00	251 950,00	1 774,15	80 168,33	81 942,48	87,19	32,30
1	111	2022/3	Aquisição de software informático	02 070108	F	100				01/2022	12/2025	5 000,00	20 000,00	25 000,00	209 728,75	285,98	210 014,73	5,72	89,47
1	111	2022/4	Aquisição e manutenção de equipamento básico	02 07011002	F	87	13			01/2022	12/2025	65 000,00	100 000,00	165 000,00	0,00	45 640,19	45 640,19	70,22	27,66
1	111	2022/5	Aquisição e manutenção de equipamento administrativo	02 070109	F	76	24			01/2022	12/2025	24 000,00	32 000,00	56 000,00	15 248,97	15 904,94	31 153,91	66,27	43,73
1	111	2022/6	Aquisição e manutenção de ferramentas e utensílios	02 070111	F	100				01/2022	12/2025	33 000,00	8 000,00	41 000,00	52 944,71	26 725,72	79 670,43	80,99	84,81
1	111	2022/7	Aquisição e manutenção de outros bens	02 070115	F	100				01/2022	12/2025	11 000,00	40 000,00	51 000,00	106 436,75	2 483,91	108 920,66	22,56	69,18
1	111	2022/8	Aquisição e manutenção de viaturas	02 07010602	F	100				01/2022	12/2025	232 342,67	240 000,00	472 342,67	118 517,55	201 924,28	320 441,83	86,91	54,23
1	111	2022/9	Aquisição de viaturas (locação financeira)	02 070205	O	100				01/2022	12/2025	50,00	200,00	250,00	0,00	0,00	0,00	0,00	0,00
1	111	2022/10	Aquisição e manutenção de equipamento básico (locação financeira)	02 070207	O	100				01/2022	12/2025	50,00	200,00	250,00	0,00	0,00	0,00	0,00	0,00
Totais do Programa 111:											675 342,67	1 000 600,00	1 675 942,67	1 816 439,08	530 596,56	2 347 035,64	78,57	67,20	
1	121		Proteção civil e luta contra incêndios																
1	121	2022/11	Abertura e limpeza de estradas florestais e açoes	02 07030313	F	100				01/2022	12/2025	100 000,00	400 000,00	500 000,00	1 153 124,02	99 911,91	1 253 035,93	99,91	75,80
1	121	2022/12	Limpeza das faixas gestão combustível	02 07030313	F	100				01/2022	12/2025	132 000,00	400 000,00	532 000,00	68 841,28	17 091,25	85 932,53	12,95	14,30
1	121	2022/13	Reservatórios/pontos de água - construção e beneficiação	02 07010413	E	100				01/2022	12/2025	50,00	200,00	250,00	121 616,14	0,00	121 616,14	0,00	99,79
1	121	2022/14	Aquisição de equipamento	02 07011002	F	100				01/2022	12/2022	25 000,00	20 000,00	45 000,00	0,00	442,80	442,80	1,77	0,96
1	121	2022/5001	Apoio à Associação Humanitária dos Bombeiros Voluntários de Góis																
1	121	2022/5001.1	Equipas de intervenção Permanente	02 040701	T	100				01/2022	12/2025	90 000,00	360 000,00	450 000,00	0,00	70 000,00	70 000,00	77,78	15,56
1	121	2022/5001.2	Transferência corrente	02 040701	T	100				01/2022	12/2025	127 680,70	240 000,00	367 680,70	0,00	127 680,70	127 680,70	100,00	34,73
1	121	2022/5001.3	Transferência de capital	02 080701	T	100				01/2022	12/2025	2 500,00	10 000,00	12 500,00	0,00	0,00	0,00	0,00	0,00
Totais do Programa 121:											477 230,70	1 430 200,00	1 907 430,70	1 343 581,44	315 126,66	1 658 708,10	66,03	51,02	
Totais do Objetivo 1:											1 152 573,37	2 430 800,00	3 583 373,37	3 160 020,52	845 723,22	4 005 743,74	73,38	59,40	

João José Santos Fernandes Gonçalves

# Execução Anual das Grandes Opções do Plano

## Município de Góis

Ano: 2022

(designação da autarquia local)

(unidade: €)

Obj. Prog	Projeto	Designação	Código Classificação Orçamental	Forma de Realiz.	Fonte Financiamento (%)			Datas (Mês/Ano)		Montante Previsto		Montante executado		Nível Execução Global (%)		
					RP	RG	UE/EM	Início	Fim	Ano	Anos seguintes	Total	Anos Anteriores	Ano	Total	Atual (%)
<b>FUNÇÕES SOCIAIS</b>																
2	211															
2	211	2015/10	Escola não superior													
2	211	2015/10	Escola Básica 1ºciclopré-escolar de V.N. Ceira													
2	211	2015/10	1	Requalificação e ampliação	E	53	47	01/2015	12/2022	25 000,00	112,00	0,00	0,00	0,00	0,00	0,00
2	211	2015/10	2	Mobiliário e material didático	F	100		01/2015	12/2023	50,00	50,00	0,00	0,00	0,00	0,00	0,00
2	211	2015/10	3	Equipamento informático	F	100		01/2015	12/2023	50,00	50,00	0,00	0,00	0,00	0,00	0,00
2	211	2022/15		Escola Básica 2.3 de Góis												
2	211	2022/15	1	Beneficiação e ampliação	E	41	59	01/2022	12/2022	190 000,00	200,00	0,00	0,00	0,00	114 486,90	60,26
2	211	2022/15	2	Mobiliário e material didático	F	100		01/2022	12/2022	17 500,00	200,00	0,00	0,00	0,00	0,00	0,00
2	211	2022/15	3	Equipamento informático	F	100		01/2022	12/2022	4 500,00	200,00	0,00	0,00	0,00	0,00	0,00
2	211	2022/16		Beneficiação de jardins de infância e escolas no Concelho	F	100		01/2022	12/2025	9 000,00	100 000,00	11 249,01	8 053,40	19 342,41	89,93	16,09
								Totais do Programa 211:		246 100,00	100 812,00	11 249,01	122 580,30	133 829,31	49,81	37,37
2	241			Habituação												
2	241	2019/4		Apoio à recuperação de habitações não permanentes danificadas pelos incêndios de 2017	T			01/2019	12/2022	122 900,00	0,00	42 584,99	3 155,97	45 750,96	2,57	27,64
2	241	2022/17		Beneficiação de imóveis	E	100		01/2022	12/2022	10 000,00	200,00	15 021,74	9 541,69	24 563,43	95,42	97,39
2	241	2022/18		Loteamento para habitação												
2	241	2022/18	1	Aquisição de terrenos	O	100		01/2022	12/2023	100,00	25 000,00	0,00	0,00	0,00	0,00	0,00
2	241	2022/18	2	Projeto	F	100		01/2023	12/2023	0,00	20 000,00	0,00	0,00	0,00	0,00	0,00
2	241	2022/18	3	Construção/implantação	E	100		01/2024	12/2024	0,00	300 000,00	0,00	0,00	0,00	0,00	0,00
								Totais do Programa 241:		133 000,00	345 200,00	57 616,73	12 697,66	70 314,39	9,55	13,12
2	242			Ordenamento do território												
2	242	2011/21		Projetos	F	100		01/2011	12/2022	7 000,00	0,00	121 047,33	0,00	121 047,33	0,00	94,53
2	242	2012/15		Revisão do Plano Diretor Municipal	F	100		01/2012	12/2022	36 200,00	0,00	54 243,00	22 601,25	76 844,25	62,43	84,96
2	242	2022/5002		Cadastro Predial Rústico Simplificado												
2	242	2022/5002.1		Transferência corrente	T	100		01/2022	12/2023	16 000,00	4 800,00	0,00	0,00	0,00	0,00	0,00
2	242	2022/5002.2		Transferência de capital	T	100		01/2022	12/2023	500,00	0,00	41 453,21	0,00	41 453,21	0,00	96,81
2	242	2022/5002.3		Aquisição de equipamento informático	F	15	85	01/2022	12/2023	10 000,00	0,00	0,00	8 567,33	8 567,33	85,67	85,67
								Totais do Programa 242:		69 700,00	4 800,00	216 743,54	31 168,58	247 912,12	44,72	85,12
2	243			Saneamento												
2	243	2013/60		Rede de saneamento do concelho - Manutenção e conservação de rede	F	100		01/2013	12/2022	50,00	200,00	576,00	0,00	576,00	0,00	69,73
2	244			Abastecimento de água												
2	244	2013/72		Rede de abastecimento de água do concelho - Manutenção e conservação das redes/infraestruturas	F	100		01/2013	12/2022	50,00	200,00	36 000,41	0,00	36 000,41	0,00	99,31
								Totais do Programa 244:		50,00	200,00	36 000,41	0,00	36 000,41	0,00	99,31



# Execução Anual das Grandes Opções do Plano

## Município de Góis

Ano: 2022

(unidade: €)

(designação da autarquia local)

Obj. Prog	Projeto	Designação	Código Classificação Orçamental	Forma de Realiz.	Fonte Financiamento (%)			Datas (Mês/Ano)		Montante Previsto			Montante executado			Nível Execução Global (%)			
					RP	RG	UE	EM	Inco	Fim	Ano	Anos seguintes	Total	Anos Anteriores	Ano	Total	Anual (%)	Nível Anual (%)	
<b>FUNÇÕES SOCIAIS</b>																			
2	246				F	100				01/2016	12/2023	50,00	200,00	250,00	13 169,60	0,00	13 169,60	0,00	98,14
												50,00	200,00	250,00	0,00	0,00	0,00	0,00	0,00
												50,00	200,00	250,00	0,00	0,00	0,00	0,00	0,00
												2 880,00	182 120,00	185 000,00	0,00	0,00	0,00	0,00	0,00
2	246	2022/5003			E	2	98			01/2022	12/2025								
												331 600,00	42 300,00	373 900,00	0,00	0,00	1 350,95	0,41	0,36
												5 200,00	0,00	5 200,00	41 453,21	5 175,00	46 628,21	99,52	99,95
												62 350,00	0,00	62 350,00	0,00	0,00	43 904,29	70,42	70,42
												402 180,00	235 020,00	637 200,00	54 622,81	50 430,24	105 053,05	12,54	15,18
												Totais do Programa 246							
2	251				E	100				01/2018	12/2022	500,00	0,00	500,00	0,00	0,00	0,00	0,00	0,00
												500,00	0,00	500,00	0,00	0,00	0,00	0,00	0,00
												500,00	0,00	500,00	0,00	0,00	0,00	0,00	0,00
												50,00	200,00	250,00	0,00	0,00	0,00	0,00	0,00
												1 550,00	200,00	1 750,00	0,00	0,00	0,00	0,00	0,00
												Totais do Programa 251							
2	252				E	100				01/2020	12/2022	20 000,00	0,00	20 000,00	0,00	0,00	0,00	0,00	0,00
												20 000,00	0,00	20 000,00	0,00	0,00	15 249,69	76,25	76,25
												20 000,00	0,00	20 000,00	0,00	0,00	15 249,69	76,25	76,25
												1 900,00	200,00	2 100,00	146 895,90	0,00	146 895,90	0,00	98,59
												11 000,00	80 000,00	91 000,00	52 960,29	1 102,58	53 962,87	10,02	37,51
												65 000,00	80 000,00	145 000,00	115 870,22	3 022,52	118 892,74	4,65	45,58
												74 000,00	20 000,00	94 000,00	0,00	0,00	19 120,24	25,84	20,34
												1 000,00	200,00	1 200,00	0,00	0,00	0,00	0,00	0,00
												1 000,00	0,00	1 000,00	0,00	0,00	0,00	0,00	0,00
												50,00	80 000,00	80 050,00	0,00	0,00	0,00	0,00	0,00
												1 000,00	550 050,00	551 050,00	0,00	0,00	0,00	0,00	0,00
												194 950,00	816 450,00	1 011 400,00	315 626,41	38 495,03	354 121,44	19,75	26,81
												1 047 580,00	1 496 882,00	2 544 462,00	692 434,91	255 371,81	947 806,72	24,38	29,28
												Totais do Programa 252							
												Totais do Objetivo 2							

# Execução Anual das Grandes Opções do Plano

## Município de Góis

Ano: 2022

(unidade: €)

(designação da autarquia local)

Obj. Prog	Projeto	Designação	Código Classificação Orçamental	Forma de Realiz	Fonte Financiamento (%)			Datas (Mês/Ano)			Montante Previsto			Montante executado			Nível Execução Global (%)		
					RP	RG	UE	EM	Fin	Inicio	Fim	Ano	Anos seguintes	Total	Ano	Anos Anteriores	Total	Anual (%)	Global (%)
FUNÇÕES ECONÓMICAS																			
3	320	Indústria e energia																	
3	320	2022/28	Zonas industriais																
3	320	2022/28 1	Aquisição de terrenos	F	100				01/2022	12/2025	50,00	50 150,00	0,00	0,00	0,00	0,00	0,00	0,00	
3	320	2022/28 2	Construção e beneficiação de infraestruturas	E	100				01/2022	12/2025	2 000,00	306 000,00	0,00	0,00	0,00	0,00	0,00	0,00	
3	320	2022/5004	Participação na ampliação da rede pública (EDF)	T	100				01/2022	12/2025	10 000,00	40 000,00	57 312,96	2 931,65	60 244,61	29,32	56,14		
Totais do Programa 320:																			
									12 050,00	396 150,00	408 200,00	57 312,96	2 931,65	60 244,61	24,33	12,94			
3	331	Transportes rodoviários																	
3	331	2011/49	Requalificação do largo da Cabeira	E	100				01/2011	12/2022	151 500,00	0,00	0,00	96 063,26	63,41	63,41			
3	331	2017/4	Regeneração urbana na vila de Góis																
3	331	2017/4 1	Praça da República e ruas envolventes	E	3	97			01/2017	12/2022	10,00	304 490,00	484 490,79	0,00	484 490,79	0,00	61,41		
3	331	2017/4 2	Projetos	F	100				01/2017	12/2022	4 700,00	200,00	0,00	4 674,00	99,45	95,39			
3	331	2018/27	Interface de Góis																
3	331	2018/27 1	Projeto	F	100				10/2018	12/2023	50,00	200,00	0,00	0,00	0,00	0,00	0,00		
3	331	2018/27 2	Aquisição de terrenos	O	100				10/2018	12/2023	50,00	200,00	0,00	0,00	0,00	0,00	0,00		
3	331	2018/27 3	Implantação	E	100				10/2018	12/2024	50,00	200,00	0,00	0,00	0,00	0,00	0,00		
3	331	2022/29	Rotunda na entrada norte da vila de Góis na EN342	E	100				01/2022	12/2022	50,00	0,00	0,00	0,00	0,00	0,00	0,00		
3	331	2022/30	Circular Externa das Contes	E	100				01/2022	12/2022	20 000,00	700 050,00	0,00	0,00	0,00	0,00	0,00		
3	331	2022/31	Avenida Doutor Padre António Dinis																
3	331	2022/31 1	Projeto	F	100				01/2022	12/2022	50,00	0,00	0,00	0,00	0,00	0,00	0,00		
3	331	2022/31 2	Requalificação	E	100				01/2022	12/2024	50,00	1 055 250,00	0,00	0,00	0,00	0,00	0,00		
3	331	2022/32	Aquisição de terrenos para arruamentos/rede viária	F	100				01/2022	12/2025	50,00	200,00	0,00	0,00	0,00	0,00	0,00		
3	331	2022/33	Sinalização vertical e horizontal de arruamentos/rede viária	F	100				01/2022	12/2022	47 500,00	40 000,00	167 332,51	43 641,30	210 973,81	91,88	82,79		
3	331	2022/34	Arruamentos no concelho	E	50				50	01/2022	12/2025	1 299 200,00	299 679,09	117 795,87	417 464,96	84,74	26,11		
3	331	2022/35	Rede viária no concelho - Beneficiação/manutenção e construção/ampliação	E	12				88	01/2022	12/2025	1 180 000,00	844 961,32	55 889,27	900 850,59	46,97	42,02		
3	331	2022/36	Colocação e beneficiação de resguardos e proteções de segurança	E	100				01/2022	12/2025	80 000,00	250 050,00	311 682,11	0,00	311 682,11	0,00	48,57		
3	331	2022/37	Arruamento de acesso ao Parque Municipal	E	37				63	01/2022	12/2022	194 949,99	0,00	0,00	0,00	0,00	0,00		
3	331	2022/38	Ligação da EN342 à Comareira	E	100				106	01/2022	12/2022	106 500,00	844 961,32	106 367,82	951 329,14	99,88	99,99		
3	331	2022/5005	Pavimentação de infraestruturas de Saneamento Básico	T	100				13	01/2022	12/2023	13 150,00	530 000,00	0,00	0,00	0,00	0,00		
Totais do Programa 331:																			
									681 760,01	5 415 939,99	6 097 700,00	2 953 107,14	424 251,52	3 377 528,66	62,25	37,32			
3	341	Mercados e Feiras																	
3	341	2022/39	Mercado Municipal																
3	341	2022/39 1	Aquisição de terrenos	F	100				01/2022	12/2022	5 000,00	0,00	0,00	0,00	0,00	0,00	0,00		
3	341	2022/39 2	Projeto	F	100				01/2022	12/2022	50,00	0,00	0,00	0,00	0,00	0,00	0,00		

# Execução Anual das Grandes Opções do Plano

## Município de Góis

Ano: 2022  
(unidade: €)

Obj./Prog	Projeto	Designação	Codigo Classificação Orçamental	Forma Fonte de Realiz	Fonte Financiamento (%)			Datas (Mês/Ano)		Montante Previsto			Montante executado			Nível Execução								
					RP	RG	UE	EM	Fim	Inicio	Ano	Anos seguintes	Total	Anos Anteriores	Ano	Total	Anual (%)	Global (%)						
<b>FUNÇÕES ECONÓMICAS</b>																								
<b>Mercados e Feiras</b>																								
3	341	2022/39	3	Construção/implantação	02	07010303	E	100		01/2022	12/2023	1	000.000,00	900.000,00	901.000,00	0,00	0,00	0,00	0,00					
										Totais do Programa 341:														
3	342			Turismo	02	070101	O	100		01/2012	12/2022	300,00	200,00	500,00	3.124,20	251,10	3.375,30	83,70	93,13					
<b>Instalação de parques de caravansismo</b>																								
3	342	2012/51		Aquisição de terrenos	02	070115	F	100		01/2020	12/2022	20.000,00	0,00	20.000,00	7.306,20	1.029,14	8.335,34	5,15	30,53					
<b>Orçamento Participativo Jovem 2020 - Promover Góis e as suas freguesias com a marca "Estou em Góis"</b>																								
3	342	2020/9	3	Aquisição de outros bens	02	070115	F	100		01/2020	12/2022	10.000,00	0,00	10.000,00	0,00	0,00	0,00	0,00	0,00					
<b>Orçamento Participativo Jovem 2021 - Mupi Digital - Dar a conhecer o Concelho de Góis</b>																								
3	342	2021/26	3	Aquisição de outros bens	02	07030313	F	100		01/2021	12/2022	30.000,00	0,00	30.000,00	0,00	22.422,90	22.422,90	74,74	74,74					
										Totais do Programa 342:														
										Totais do Objetivo 3:														
										760.160,01			6.712.289,99			7.472.450,00			34.133,54		39,31		48,12	
										3.020.850,50			451.056,31			3.471.906,81			59,34		33,09			

# Execução Anual das Grandes Opções do F.R.ano

## Município de Góis

Ano: 2022

(unidade: €)

Obj. Prog	Projeto	Designação	Código Classificação Orçamental	Forma de Realiz	Fonte Financiamento (%)			Dadas (Mês/Ano)		Montante Previsto			Montante executado			Nível Execução Global (%)	
					RP	RG	UE	EM	Fin	Início	Fim	Ano	Anos seguintes	Total	Ano	Anos Anteriores	Total
<b>OUTRAS FUNÇÕES</b>																	
4	420	Transferências entre Administrações	02_08050102	T	100				01/2022	12/2025	40 000,00	92 828,96	57 523,38	150 352,34	99,95	78,98	
4	420	Transferências para freguesias															
4	420	Transferências para comunidade intermunicipal															
4	420	Serviço público de transportes de passageiros	02_04050104	T	100				01/2022	12/2029	852 850,00	0,00	0,00	0,00	0,00	0,00	
4	420	Transferências correntes diversas	02_04050104	T	100				01/2022	12/2025	8 850,00	0,00	30 135,70	30 135,70	33,48	30,49	
4	420	Transferências de capital diversas	02_08050104	T	100				01/2022	12/2025	200,00	0,00	5 456,93	5 456,93	18,01	17,89	
<b>Totais do Programa 420:</b>										901 900,00	92 828,96	93 116,01	185 944,97	52,34	15,86		
4	430	Diversas não especificadas															
4	430	Góis é solidário - Programa de recuperação e incentivo às famílias, instituições e economia de Góis															
4	430	Apoio a Famílias	02_04080202	T	100				04/2021	12/2022	200,00	0,00	0,00	0,00	0,00	0,00	
4	430	Apoio a Empresas	02_040102	T	100				04/2021	12/2022	200,00	18 620,00	0,00	18 620,00	0,00	98,41	
4	430	Apoio a Instituições sem fins lucrativos	02_040701	T	100				04/2021	12/2022	200,00	16 070,00	0,00	16 070,00	0,00	98,17	
4	430	Transferências para instituições sem fins lucrativos															
4	430	Transferência corrente	02_040701	T	100				01/2022	12/2025	225 000,00	0,00	229 550,00	229 550,00	91,82	48,33	
4	430	Transferência de capital	02_060701	T	100				01/2022	12/2025	40 000,00	0,00	19 250,00	19 250,00	96,25	32,08	
<b>Totais do Programa 430:</b>										285 600,00	34 690,00	248 800,00	283 490,00	92,05	48,68		
<b>Totais do Objetivo 4:</b>										1 167 500,00	127 518,96	341 916,01	469 434,97	76,29	26,93		
<b>Total Geral:</b>										3 408 513,38	11 807 471,99	15 215 965,37	7 000 824,89	1 894 067,35	8 894 892,24	55,57	40,04

Em ... de ... de ...

**ORGÃO EXECUTIVO**

Em ... de ... de ...

**ORGÃO DELIBERATIVO**

*(Handwritten signatures)*

# Execução Anual do Plano Plurianual de Investimentos

## Município de Góis

Ano: 2022  
(unidade: €)

(designação da autarquia local)

Obj. Prog	Projeto	Ano / Nº	Ação	Designação	Código Classificação Orçamental	Forma de Realiz.	Fonte Financiamento (%)			Datas (Mês/Ano)		Montante Previsto			Montante executado			Nível Execução	
							RP	RG	UE	EM	Início	Fim	Ano	Anos seguintes	Total	Anos Anteriores	Ano	Total	Anual (%)
FUNÇÕES GERAIS																			
1	111			Administração geral	02 07010301	F	100			01/2003	12/2022	5 000,00	0,00	5 000,00	1 044 766,46	2 950,00	1 044 716,46	59,00	99,80
1	111	2003/2		Parque Municipal	02 07010301	E	100			01/2022	12/2025	87 950,00	400 000,00	487 950,00	15 021,74	34 513,21	49 534,95	39,24	9,85
1	111	2003/2	2	Construção	02 07010301	O	100			01/2022	12/2025	120 000,00	200,00	120 200,00	255 000,00	120 000,00	375 000,00	100,00	99,95
1	111	2022/1		Imóveis Municipais	02 070107	F	67	33		01/2022	12/2025	91 950,00	160 000,00	251 950,00	1 774,15	80 168,33	81 942,48	87,19	32,30
1	111	2022/2		Beneficiação	02 070108	F	100			01/2022	12/2025	5 000,00	20 000,00	25 000,00	209 728,75	285,98	210 014,73	5,72	89,47
1	111	2022/3		Aquisição e manutenção de equipamento informático	02 07011002	F	87	13		01/2022	12/2025	65 000,00	100 000,00	165 000,00	0,00	45 640,19	45 640,19	70,22	27,66
1	111	2022/4		Aquisição de software informático	02 070109	F	76	24		01/2022	12/2025	24 000,00	32 000,00	56 000,00	15 248,97	15 904,94	31 153,91	66,27	43,73
1	111	2022/5		Aquisição e manutenção de ferramentas e utensílios	02 070111	F	100			01/2022	12/2025	33 000,00	8 000,00	41 000,00	52 944,71	26 725,72	79 670,43	80,99	84,81
1	111	2022/6		Aquisição e manutenção de outros bens	02 070115	F	100			01/2022	12/2025	11 000,00	40 000,00	51 000,00	106 436,75	2 483,91	108 920,66	22,58	69,18
1	111	2022/7		Aquisição de viaturas	02 07010602	F	100			01/2022	12/2025	232 342,67	240 000,00	472 342,67	118 517,55	201 924,28	320 441,83	86,91	54,23
1	111	2022/8		Aquisição de viaturas (locação financeira)	02 070205	O	100			01/2022	12/2025	50,00	200,00	250,00	0,00	0,00	0,00	0,00	0,00
1	111	2022/9		Aquisição e manutenção de equipamento básico (locação financeira)	02 070207	O	100			01/2022	12/2025	50,00	200,00	250,00	0,00	0,00	0,00	0,00	0,00
1	111	2022/10										675 342,67	1 000 600,00	1 675 942,67	1 816 439,08	530 596,56	2 347 035,64	78,57	67,20
Totais do Programa 111:												1 000 600,00	1 675 942,67	2 676 542,67	1 816 439,08	530 596,56	2 347 035,64	78,57	67,20
1	121			Proteção civil e luta contra incêndios	02 07030313	F	100			01/2022	12/2025	100 000,00	400 000,00	500 000,00	1 153 124,02	99 911,91	1 253 035,93	99,91	75,80
1	121	2022/11		Abertura e limpeza de estradas florestais e aceiros	02 07030313	F	100			01/2022	12/2025	100 000,00	400 000,00	500 000,00	1 153 124,02	99 911,91	1 253 035,93	99,91	75,80
1	121	2022/12		Limpeza das faixas gestão combustível	02 07030313	F	100			01/2022	12/2025	132 000,00	400 000,00	532 000,00	68 841,28	17 091,25	85 932,53	12,95	14,30
1	121	2022/13		Reservatórios/ pontos de água - construção e beneficiação	02 07010413	E	100			01/2022	12/2025	50,00	200,00	250,00	121 616,14	0,00	121 616,14	0,00	99,79
1	121	2022/14		Aquisição de equipamento	02 07011002	F	100			01/2022	12/2022	25 000,00	20 000,00	45 000,00	0,00	442,80	442,80	1,77	0,98
Totais do Programa 121:												820 200,00	1 077 250,00	1 897 450,00	1 343 581,44	117 445,96	1 461 027,40	45,69	60,35
Totais do Objetivo 1:												1 820 800,00	2 753 192,67	4 594 992,67	3 160 020,52	648 042,52	3 808 063,04	69,50	64,40

# Execução Anual do Plano Plurianual de Investimentos

## Município de Góis

Ano: 2022

(unidade: €)

(designação da autarquia local)

Obj. Prog	Projeto	Designação	Código Classificação Orçamental	Forma de Realiz.	Fonte Financiamento (%)			Datas (Mês/Ano)		Montante Previsto			Montante executado			Nível Execução Anual (%)	Nível Execução Global (%)		
					RP	RG	UE	EM	Início	Fim	Ano	Anos seguintes	Total	Anos Anteriores	Ano			Total	
FUNÇÕES SOCIAIS																			
2	211	Ensino não superior																	
2	211	2015/10																	
2	211	2015/10 1	02 07010305	E	53	47		01/2015	12/2022	25 000,00	112,00	25 112,00	0,00	0,00	0,00	0,00	0,00		
2	211	2015/10 2	02 07011002	F	100			01/2015	12/2023	50,00	50,00	100,00	0,00	0,00	0,00	0,00	0,00		
2	211	2015/10 3	02 070107	F	100			01/2015	12/2023	50,00	50,00	100,00	0,00	0,00	0,00	0,00	0,00		
2	211	2022/15																	
2	211	2022/15 1	02 07010305	E	41	59		01/2022	12/2022	190 000,00	200,00	190 200,00	0,00	114 486,90	60,26	60,19			
2	211	2022/15 2	02 07011002	F	100			01/2022	12/2022	17 500,00	200,00	17 700,00	0,00	0,00	0,00	0,00	0,00		
2	211	2022/15 3	02 070107	F	100			01/2022	12/2022	4 500,00	200,00	4 700,00	0,00	0,00	0,00	0,00	0,00		
2	211	2022/16																	
2	211	2022/16	02 07010305	F	100			01/2022	12/2025	9 000,00	100 000,00	109 000,00	11 249,01	8 093,40	89,93	16,09			
			Totais do Programa 211:									246 100,00	100 812,00	346 912,00	11 249,01	122 580,30	133 829,31	49,61	37,37
2	241	Habituação																	
2	241	2022/17	02 07010301	E	100			01/2022	12/2022	10 000,00	200,00	10 200,00	15 021,74	9 541,69	95,42	97,39			
2	241	2022/18																	
2	241	2022/18 1	02 070101	O	100			01/2022	12/2023	100,00	25 000,00	25 100,00	0,00	0,00	0,00	0,00	0,00		
2	241	2022/18 2	02 07030313	F	100			01/2023	12/2023	0,00	20 000,00	20 000,00	0,00	0,00	0,00	0,00	0,00		
2	241	2022/18 3	02 07030313	E	100			01/2024	12/2024	0,00	300 000,00	300 000,00	0,00	0,00	0,00	0,00	0,00		
			Totais do Programa 241:									10 100,00	345 200,00	355 300,00	15 021,74	9 541,69	24 593,43	94,47	6,63
2	242	Ordenamento do território																	
2	242	2011/21	02 070113	F	100			01/2011	12/2022	7 000,00	0,00	7 000,00	121 047,33	0,00	121 047,33	0,00	94,53		
2	242	2012/15	02 070113	F	100			01/2012	12/2022	36 200,00	0,00	36 200,00	54 243,00	22 601,25	76 844,25	62,43	84,96		
2	242	2022/5002																	
2	242	2022/5002 3	02 070107	F	15	85		01/2022	12/2023	10 000,00	0,00	10 000,00	0,00	8 567,33	85,67	85,67			
			Totais do Programa 242:									53 200,00	0,00	53 200,00	175 290,33	31 168,58	206 458,91	58,59	90,36
2	243	Saneamento																	
2	243	2013/60	02 07030302	F	100			01/2013	12/2022	50,00	200,00	250,00	576,00	0,00	576,00	0,00	69,73		
2	244	Abastecimento de água																	
2	244	2013/72	02 07030307	F	100			01/2013	12/2022	50,00	200,00	250,00	576,00	0,00	576,00	0,00	69,73		
2	245	Proteção meio ambiente e conservação natureza																	
2	245	2016/06	02 07030307	F	100			01/2013	12/2022	50,00	200,00	250,00	36 000,41	0,00	36 000,41	0,00	99,31		
2	246	2016/06 1	02 070113	F	100			Totais do Programa 244:		50,00	200,00	250,00	36 000,41	0,00	36 000,41	0,00	99,31		
			Totais do Programa 246:									50,00	200,00	250,00	13 169,60	0,00	13 169,60	0,00	98,14

# Execução Anual do Plano Plurianual de Investimentos

## Município de Góis

Ano: 2022

(designação da autarquia local)

(unidade: €)

Obj. Prog	Projeto	Designação	Código Classificação Orçamental	Forma de Realiz.	Fonte Financiamento (%)			Datas (Mês/Ano)		Montante Previsto			Montante executado			Nível Execução Global (%)	
					RP	RG	UE	EM	Início	Fim	Ano	Anos seguintes	Total	Anos Anteriores	Ano	Total	Execução Anual (%)
FUNÇÕES SOCIAIS																	
2	246	Proteção meio ambiente e conservação natureza															
2	246	2016/36 2	02 070101	O	100			01/2019	12/2023	50,00	200,00	0,00	0,00	0,00	0,00	0,00	0,00
2	246	2016/36 3	02 07030301	E	100			01/2019	12/2024	50,00	200,00	0,00	0,00	0,00	0,00	0,00	0,00
2	246	2022/19	02 07030313	E	2	98		01/2022	12/2025	2 880,00	192 120,00	0,00	0,00	0,00	0,00	0,00	0,00
			Totais do Programa 246							3 030,00	192 720,00	0,00	13 169,60	0,00	13 169,60	0,00	6,30
2	251	Cultura															
2	251	2006/36	02 07010307	E	10	90		01/2018	12/2022	500,00	0,00	0,00	0,00	0,00	0,00	0,00	0,00
2	251	2006/36 1	02 070107	F	10	90		01/2018	12/2022	500,00	0,00	0,00	0,00	0,00	0,00	0,00	0,00
2	251	2006/36 2	02 070108	F	10	90		01/2008	12/2022	500,00	0,00	0,00	0,00	0,00	0,00	0,00	0,00
2	251	2022/20	02 07010302	E	100			01/2022	12/2025	50,00	200,00	0,00	0,00	0,00	0,00	0,00	0,00
			Totais do Programa 251							1 550,00	200,00	0,00	0,00	0,00	0,00	0,00	0,00
2	252	Desporto, recreio e lazer															
2	252	2020/4	02 07030313	E	100			01/2020	12/2022	20 000,00	0,00	0,00	0,00	0,00	0,00	0,00	0,00
2	252	2021/5001	02 07010413	E	100			01/2021	12/2022	20 000,00	0,00	0,00	15 249,69	0,00	15 249,69	76,25	76,25
2	252	2022/21															
2	252	2022/21 1	02 070101	F	100			01/2022	12/2022	1 900,00	200,00	0,00	146 895,90	0,00	146 895,90	0,00	98,59
2	252	2022/21 2	02 07030305	F	100			01/2022	12/2025	11 000,00	80 000,00	1 102,58	53 962,87	10,02	53 962,87	10,02	37,51
2	252	2022/22	02 07030313	E	40	60		01/2022	12/2025	65 000,00	80 000,00	3 022,52	115 870,22	4,65	115 870,22	4,65	45,58
2	252	2022/23	02 07030305	F	100			01/2022	12/2025	74 000,00	20 000,00	0,00	19 120,24	0,00	19 120,24	25,84	20,34
2	252	2022/24	02 07030305	E	100			01/2022	12/2023	1 000,00	200,00	0,00	0,00	0,00	0,00	0,00	0,00
2	252	2022/25	02 07030305	F	100			01/2022	12/2022	1 000,00	0,00	0,00	0,00	0,00	0,00	0,00	0,00
2	252	2022/26	02 07010302	E	100			01/2022	12/2022	50,00	80 000,00	0,00	0,00	0,00	0,00	0,00	0,00
2	252	2022/27															
2	252	2022/27 1	02 07030305	E	100			01/2022	12/2024	1 000,00	550 050,00	0,00	0,00	0,00	0,00	0,00	0,00
			Totais do Programa 252							194 950,00	810 450,00	38 495,03	315 626,41	0,00	315 626,41	19,75	26,81
			Totais do Objetivo 2							509 030,00	1 449 782,00	201 785,60	566 933,50	0,00	566 933,50	39,64	30,44

# Execução Anual do Plano Plurianual de Investimentos

## Município de Góis

Ano: 2022

(unidade: €)

(designação da autarquia local)

Obt. Prog	Projeto	Designação	Código Classificação Orçamental	Forma de Realiz.	Fonte Financiamento (%)			Datas (Mês/Ano)		Montante Previsto			Montante executado			Nível Execução Global (%)		
					RP	RG	UE	EM	Início	Fim	Ano	Anos seguintes	Total	Anos Anteriores	Ano		Total	Nível Execução Anual (%)
3	320	FUNÇÕES ECONÓMICAS																
3	320	Indústria e energia																
3	320	Zonas industriais																
3	320	2022/28																
3	320	2022/28	1	F	100			01/2022	12/2025	50,00	50.000,00	0,00	0,00	0,00	0,00	0,00	0,00	0,00
3	320	2022/28	2	E	100			01/2022	12/2025	2.000,00	308.000,00	0,00	0,00	0,00	0,00	0,00	0,00	0,00
		Totais do Programa 320:																
3	331	Transportes rodoviários																
3	331	2011/489		E	100			01/2011	12/2022	151.500,00	0,00	0,00	0,00	0,00	0,00	96.063,26	63,41	63,41
3	331	2017/4																
3	331	2017/4	1	E	3	97		01/2017	12/2022	10,00	304.490,00	484.490,79	0,00	0,00	0,00	484.490,79	0,00	51,41
3	331	2017/4	2	F	100			01/2017	12/2022	4.700,00	200,00	0,00	0,00	0,00	4.674,00	99,45	95,39	
3	331	2018/27																
3	331	2018/27																
3	331	2018/27	1	F	100			10/2018	12/2023	50,00	200,00	0,00	0,00	0,00	0,00	0,00	0,00	0,00
3	331	2018/27	2	O	100			10/2018	12/2023	50,00	200,00	0,00	0,00	0,00	0,00	0,00	0,00	0,00
3	331	2018/27	3	E	100			10/2018	12/2024	50,00	200,00	0,00	0,00	0,00	0,00	0,00	0,00	0,00
3	331	2022/29		E	100			01/2022	12/2022	50,00	0,00	0,00	0,00	0,00	0,00	0,00	0,00	0,00
3	331	2022/30		E	100			01/2022	12/2022	20.000,00	700.050,00	0,00	0,00	0,00	0,00	0,00	0,00	0,00
3	331	2022/31																
3	331	2022/31	1	F	100			01/2022	12/2022	50,00	0,00	0,00	0,00	0,00	0,00	0,00	0,00	0,00
3	331	2022/31	2	E	100			01/2022	12/2024	50,00	1.055.200,00	0,00	0,00	0,00	0,00	0,00	0,00	0,00
3	331	2022/32		F	100			01/2022	12/2025	50,00	200,00	0,00	0,00	0,00	0,00	0,00	0,00	0,00
3	331	2022/33		F	100			01/2022	12/2022	47.500,00	40.000,00	167.332,51	0,00	0,00	0,00	210.973,81	91,88	82,79
3	331	2022/34		E	50			01/2022	12/2025	139.000,00	1.160.200,00	299.679,09	0,00	0,00	0,00	417.464,96	84,74	26,11
3	331	2022/35		E	12			01/2022	12/2025	119.000,00	1.180.000,00	844.961,32	0,00	0,00	0,00	900.850,59	46,97	42,02
3	331	2022/36		E	100			01/2022	12/2025	80.000,00	250.050,00	311.682,11	0,00	0,00	0,00	311.682,11	0,00	48,57
3	331	2022/37		E	37			01/2022	12/2022	50,01	194.949,99	0,00	0,00	0,00	0,00	0,00	0,00	0,00
3	331	2022/38		E	100			01/2022	12/2022	106.500,00	0,00	844.961,32	106.367,82	0,00	0,00	951.329,14	99,68	99,99
		Totais do Programa 331:																
3	341	Mercados e Feiras																
3	341	2022/39																
3	341	2022/39	1	F	100			01/2022	12/2022	5.000,00	0,00	0,00	0,00	0,00	0,00	0,00	0,00	0,00
3	341	2022/39	2	F	100			01/2022	12/2022	50,00	0,00	0,00	0,00	0,00	0,00	0,00	0,00	0,00
3	341	2022/39	3	E	100			01/2022	12/2023	1.000,00	900.000,00	0,00	0,00	0,00	0,00	0,00	0,00	0,00
		Totais do Programa 341:																
3	341																	



# Execução Anual do Plano Plurianual de Investimentos

## Município de Góis

Ano: 2022  
(unidade: €)

(designação da autarquia local)

Obj. Prog	Projeto	Designação	Código Classificação Orçamental	Forma de Realiz.	Fonte Financiamento (%)			Datas (Mês/Ano)		Montante Previsto		Montante executado		Nível Execução Global (%)				
					RP	RG	UE/EM	Ano	Anos seguintes	Total	Anos Anteriores	Ano	Total	Anual (%)	Total (%)			
FUNÇÕES ECONÓMICAS																		
3	342	Turismo																
3	342	2012/51	02 070101	O	100			01/2012	12/2022	300,00	200,00	3 124,20	251,10	3 375,30	83,70	93,13		
		Instalação de parques de caravanismo																
3	342	2012/51	02 070101	O	100			01/2020	12/2022	20 000,00	0,00	7 306,20	1 029,14	8 335,34	5,15	30,53		
		Aquisição de terrenos																
3	342	2020/9	02 070115	F	100			01/2020	12/2022	10 000,00	0,00	0,00	0,00	0,00	0,00	0,00		
		Orçamento Participativo Jovem 2020 - Promover Góis e as suas freguesias com a marca "Estou em Góis"																
3	342	2020/9	02 07030313	F	100			01/2021	12/2022	30 000,00	0,00	0,00	22 422,90	22 422,90	74,74	74,74		
		Aquisição de outros bens																
3	342	2021/26						Totais do Programa 342		60 300,00	200,00	10 430,40	23 703,14	34 133,54	39,31	48,12		
		Orçamento Participativo Jovem 2021 - Mupi Digital - Dar a conhecer o Concelho de Góis						Totais do Objetivo 3		737 010,01	6 142 289,99	2 963 537,54	448 124,66	3 411 662,20	60,80	34,66		
										Total Geral		2 178 432,68	9 412 871,99	11 591 304,67	1 297 952,76	7 988 444,34	59,58	43,70

ORGÃO EXECUTIVO  
Em ..... de ..... de .....

ORGÃO DELIBERATIVO  
Em ..... de ..... de .....

# Execução Anual das Atividades mais Relevantes

## Município de Góis

Ano: 2022

(unidade: €)

Obj. Prog	Projeto	Designação	Código Classificação Orçamental	Forma de Realiz.	Fonte Financiamento (%)			Datas (Mês/Ano)		Montante Previsto		Montante executado		Nível Execução Global (%)		
					RP	RG	UE/EM	Início	Fim	Ano	Anos seguintes	Total	Anos Anteriores	Ano	Total	Anual (%)
FUNÇÕES GERAIS																
1	121	Proteção civil e luta contra incêndios														
1	121	2022/5001	02	T	100			01/2022	12/2025	90 000,00	360 000,00	0,00	70 000,00	77,78	15,56	
1	121	2022/5001.1	02	T	100			01/2022	12/2025	127 680,70	240 000,00	0,00	127 680,70	100,00	34,73	
1	121	2022/5001.2	02	T	100			01/2022	12/2025	2 500,00	10 000,00	0,00	0,00	0,00	0,00	
1	121	2022/5001.3	02	T	100					220 180,70	610 000,00	0,00	197 680,70	89,78	23,81	
Totais do Programa 121:										220 180,70	610 000,00	0,00	197 680,70	89,78	23,81	
Totais do Objetivo 1:										220 180,70	610 000,00	0,00	197 680,70	89,78	23,81	

# Execução Anual das Atividades mais Relevantes

## Município de Góis

Ano: 2022

(designação da autarquia local)

(unidade: €)

Obj. Prog	Projeto	Designação	Código Classificação Orçamental	Forma de Realiz.	Fonte Financiamento (%)			Datas (Mês/Ano)			Montante Previsto			Montante executado			Nível Execução Global (%)	
					RP	RG	UE	EM	Fin	Fin	Ano	Anos seguintes	Total	Anos Anteriores	Ano	Total	Anual (%)	Global (%)
2	241																	
2	241	2019/4	02 080802	T	100	01/2019	12/2022	122 900,00	0,00	122 900,00	42 594,99	3 155,97	45 750,96	2,57	27,54			
								Totais do Programa 241:		122 900,00	42 594,99	3 155,97	45 750,96	2,57	27,54			
2	242																	
2	242	2022/5002	02 04050104	T	100	01/2022	12/2023	16 000,00	4 800,00	20 800,00	0,00	0,00	0,00	0,00	0,00			
2	242	2022/5002.1	02 08050104	T	100	01/2022	12/2023	500,00	0,00	500,00	41 453,21	0,00	41 453,21	0,00	98,81			
2	242	2022/5002.2						Totais do Programa 242:		16 500,00	41 453,21	0,00	41 453,21	0,00	66,06			
2	246																	
2	246	2022/5003	02 04050104	T	100	01/2022	12/2023	331 600,00	42 300,00	373 900,00	0,00	1 350,95	1 350,95	0,41	0,36			
2	246	2022/5003.1	02 08050104	T	100	01/2022	12/2023	5 200,00	0,00	5 200,00	41 453,21	5 175,00	46 628,21	99,52	99,85			
2	246	2022/5003.2	02 02022599	F	85	01/2022	12/2023	62 350,00	0,00	62 350,00	0,00	43 904,29	43 904,29	70,42	70,42			
2	246	2022/5003.3						Totais do Programa 246:		399 150,00	41 453,21	50 430,24	91 883,45	12,63	19,03			
								Totais do Objeto 2:		538 550,00	125 501,41	53 586,21	179 087,62	9,95	25,18			

# Execução Anual das Atividades mais Relevantes

## Município de Góis

Ano: 2022

(unidade: €)

Obj. Prog	Projeto Ano / Nº / Ação	Designação	Código Classificação Orçamental	Forma de Realiz.	Fonte Financiamento (%)			Datas (Mês/Ano)		Montante Previsto			Montante executado			Nível Execução Global (%)	
					RP	RG	UE / EM	Início	Fim	Ano	Anos seguintes	Total	Anos Anteriores	Ano	Total	Atual (%)	Total
3	320																
3	320	2022/5004	02 080102	T	100			01/2022	12/2025	10 000,00	40 000,00	50 000,00	57 312,96	2 931,65	60 244,61	29,32	56,14
										10 000,00	40 000,00	50 000,00	57 312,96	2 931,65	60 244,61	29,32	56,14
										Totais do Programa 320							
3	331																
3	331	2022/5005	02 08010101	T	100			01/2022	12/2023	13 150,00	530 000,00	543 150,00	0,00	0,00	543 150,00	0,00	0,00
										13 150,00	530 000,00	543 150,00	0,00	0,00	543 150,00	0,00	0,00
										Totais do Programa 331							
										Totais do Objetivo 3			57 312,96	2 931,65	60 244,61	12,66	9,28

# Execução Anual das Atividades mais Relevantes

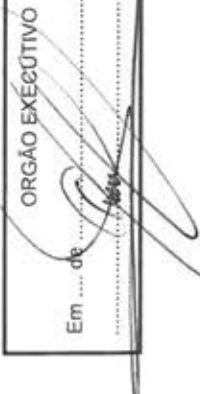
## Município de Góis


Ano: 2022


(unidade: €)

(designação de autarquia local)

Obj. Prog	Projeto	Designação	Código Classificação Orçamental	Forma de Realiz.	Fonte Financiamento (%)			Datas (Mês/Ano)		Montante Previsto			Montante executado			Nível Execução Global (%)					
					RP	RG	UE EM	Início	Fim	Ano	Anos seguintes	Total	Anos Anteriores	Ano	Total	Anual (%)	Global (%)				
OUTRAS FUNÇÕES																					
4	420	Transferências entre Administrações	02 08050102	T	100			01/2022	12/2025	57 550,00	40 000,00	97 550,00	92 828,96	57 523,38	150 352,34	99,95	78,96				
4	420	Transferências para freguesias	02 04050104	T	100			01/2022	12/2029	50,00	852 850,00	852 900,00	0,00	0,00	0,00	0,00	0,00				
4	420	Transferências para comunidade intermunicipal	02 04050104	T	100			01/2022	12/2025	90 000,00	8 850,00	98 850,00	0,00	30 135,70	30 135,70	33,48	30,49				
4	420	Serviço público de transportes de passageiros	02 08050104	T	100			01/2022	12/2025	30 300,00	200,00	30 500,00	0,00	5 456,93	5 456,93	18,01	17,89				
4	420	Transferências correntes diversas	02 08050104	T	100			Totais do Programa 420									93 116,01	185 944,97	52,34	15,86	
4	430	Transferências de capital diversas						Diversas não especificadas									92 828,96	0,00	0,00	0,00	0,00
4	430	Transferências de capital						Góis e sólido - Programa de recuperação e incentivo às famílias, instituições e economia de Góis									0,00	0,00	0,00	0,00	0,00
4	430	Transferências de capital	02 04080202	T	100			04/2021	12/2022	100,00	200,00	300,00	0,00	0,00	0,00	0,00	0,00				
4	430	Transferências de capital	02 040102	T	100			04/2021	12/2022	100,00	200,00	300,00	18 620,00	0,00	18 620,00	0,00	98,41				
4	430	Transferências de capital	02 040701	T	100			04/2021	12/2022	100,00	200,00	300,00	16 070,00	0,00	16 070,00	0,00	98,17				
4	430	Transferências de capital	02 040701	T	100			Totais do Programa 430									229 550,00	229 550,00	91,82	48,33	
4	430	Transferências de capital	02 060701	T	100			01/2022	12/2025	250 000,00	225 000,00	475 000,00	0,00	0,00	0,00	0,00	0,00				
4	430	Transferências de capital	02 060701	T	100			01/2022	12/2025	20 000,00	40 000,00	60 000,00	0,00	19 250,00	19 250,00	96,25	32,08				
Totais de Programa 430										270 300,00	265 600,00	535 900,00	34 690,00	248 800,00	283 490,00	92,05	49,68				
Totais de Objetivo 4:										448 200,00	1 167 500,00	1 615 700,00	127 518,96	341 916,01	469 434,97	76,29	26,93				
Total Geral										1 230 080,70	2 384 600,00	3 624 680,70	310 333,33	596 114,57	906 447,90	48,46	23,04				

Em ... de ... de ...  
  
**ORGÃO EXECUTIVO**

Em ... de ... de ...  
  
**ORGÃO DELIBERATIVO**

Em ... de ... de ...  
  
**ORGÃO EXECUTIVO**

A collection of handwritten signatures in blue ink, arranged vertically on the right side of the page. The signatures are stylized and vary in complexity, with some appearing to be initials or full names.

## **Anexo às demonstrações**

## **Orçamentais**

***NCP-26***

O Sistema de Normalização Contabilística para as Administrações Públicas (SNC-AP), aprovado pelo Decreto-Lei nº 192/2015, de 11 de setembro, estabelece, na sua Norma de Contabilidade Pública 26 – Contabilidade e Relato Orçamental (NCP 26) que as demonstrações orçamentais compreendem, entre outros documentos, o Anexo às Demonstrações Orçamentais, que incorpora os seguintes mapas:

Anexo I - Alterações orçamentais da receita

Anexo II - Alterações orçamentais da despesa

Anexo III - Alterações ao plano plurianual de investimentos

Anexo IV - Operações de tesouraria

Anexo V - Contratação administrativa – Situação dos contratos

Anexo VI - Contratação administrativa – Adjudicações por tipo de procedimento

Anexo VII - Transferências e subsídios concedidos (despesa)

Anexo VIII - Transferências e subsídios recebidos (receita)

Handwritten signatures in blue ink, including a large signature and a smaller one to its right.

## **Anexo I - Alterações orçamentais da receita**



# Anexo às demonstrações orçamentais 1 - Alterações Orçamentais da Receita

## Município de Góis

(designação da autarquia local)

Ano: 2022

Euros

Rubricas [1]	Tipo [2]	Previsões iniciais [3]			Receita			Previsões corrigidas [7]=[3]+[4]-[5]+[6]	Observações [8]
		Alterações orçamentais			Inscrições/reforços [4]	Alterações orçamentais			
		Diminuições/anulações [5]		Créd. Especiais [6]					
R1 - Receita Fiscal	P/M	552.740,00			93.500,00			646.240,00	
R1.1 - Impostos diretos	P/M	552.690,00			93.500,00			646.190,00	
R1.2 - Impostos indiretos	P/M	50,00						50,00	
R2 - Contribuições para sistemas de proteção social e subsistem.	P/M	0,00						0,00	
R3 - Taxas, multas e outras penalidades	P/M	29.763,00			11.250,00			41.013,00	
R4 - Rendimentos de propriedade	P/M	581.000,00			6.250,00	19.450,00		567.800,00	
R5 - Transferências e subsídios correntes	P/M	6.222.081,00			441.664,00	350.802,00		6.312.943,00	
R5.1 - Transferências correntes	P/M	6.222.081,00			441.664,00	350.802,00		6.312.943,00	
R5.1.1 - Administrações Públicas	P/M	6.221.981,00			441.664,00	350.802,00		6.312.843,00	
R5.1.1.1 - Administração Central - Estado Português	P/M	6.221.931,00			441.664,00	350.802,00		6.312.793,00	
R5.1.1.2 - Administração Central - Outras entidades	P/M	50,00						50,00	
R5.1.1.3 - Segurança Social	P/M	0,00						0,00	
R5.1.1.4 - Administração Regional	P/M	0,00						0,00	
R5.1.1.5 - Administração Local	P/M	0,00						0,00	
R5.1.2 - Exterior - U E	P/M	0,00						0,00	
R5.1.3 - Outras	P/M	100,00						100,00	
R5.2 - Subsídios correntes	P/M	0,00						0,00	
R6 - Venda de bens e serviços	P/M	126.920,00			2.500,00	5.000,00		124.420,00	
R7 - Outras receitas correntes	P/M	69.000,00			10.655,00	10.300,00		69.355,00	
R8 - Venda de bens de investimento	P/M	184.436,00			19.400,00	89.200,00		114.636,00	
R9 - Transferências e subsídios de capital	P/M	2.391.806,00			120.842,67	1.641.047,49		871.601,18	
R9.1 - Transferências de capital	P/M	2.391.806,00			120.842,67	1.641.047,49		871.601,18	
R9.1.1 - Administrações Públicas	P/M	2.384.256,00			120.842,67	1.641.047,49		864.051,18	
R9.1.1.1 - Administração Central - Estado Português	P/M	2.384.206,00			120.842,67	1.641.047,49		864.001,18	
R9.1.1.2 - Administração Central - Outras entidades	P/M	50,00						50,00	
R9.1.1.3 - Segurança Social	P/M	0,00						0,00	
R9.1.1.4 - Administração Regional	P/M	0,00						0,00	
R9.1.1.5 - Administração Local	P/M	0,00						0,00	
R9.1.2 - Exterior - U E	P/M	0,00						0,00	
R9.1.3 - Outras	P/M	7.550,00						7.550,00	
R9.2 - Subsídios de capital	P/M	0,00						0,00	
R10 - Outras receitas de capital	P/M	1.000,00						1.000,00	
R11 - Reposições não abatidas aos pagamentos	P/M	7.000,00				2.000,00		5.000,00	

# Anexo às demonstrações orçamentais 1 - Alterações Orçamentais da Receita

**Município de Góis**

(designação da autarquia local)

Ano: 2022

Euros

Rubricas [1]	Tipo [2]	Previsões iniciais [3]				Alterações orçamentais [5]			Previsões corrigidas [7]=[3]+[4]-[5]+[6]	Observações [8]
		Inscrições/reforços [4]	Créd. Especiais [6]	Receita						
				Diminuições/anulações [5]	Créd. Especiais [6]					
R12 - Receita com ativos financeiros	P/M	7.500,00		7.000,00			500,00			
R13 - Receita com passivos financeiros	P/M	400.150,00		399.950,00			200,00			
R14 - Saldo da gerência anterior - operações orçamentais	P/M	0,00	1.881.648,23				1.881.648,23			
<b>Total:</b>		<b>10.573.396,00</b>	<b>2.587.709,90</b>	<b>2.524.749,49</b>			<b>10.636.356,41</b>			



## **Anexo II - Alterações orçamentais da despesa**

# Anexo às demonstrações orçamentais 2 - Alterações Orçamentais da Despesa

**Município de Góis**

(designação da autarquia local)

Ano: 2022

Euros

Rubricas [1]	Tipo [2]	Despesa				Observações [8]	
		Dotações iniciais [3]		Alterações orçamentais			Dotações corrigidas [7]=[3]+[4]-[5]+[6]
		Inscrições/reforços [4]	Diminuições/anulações [5]	Créditos especiais [6]			
D1 - Despesas com o pessoal	P/M	3.848.600,00	37.600,00	214.300,00		3.671.900,00	
D1.1 - Remunerações Certas e Permanentes	P/M	2.953.300,00	1.200,00	177.300,00		2.777.200,00	
D1.2 - Abonos Variáveis ou Eventuais	P/M	81.550,00	29.050,00	2.000,00		108.600,00	
D1.3 - Segurança Social	P/M	813.750,00	7.350,00	35.000,00		786.100,00	
D2 - Aquisição de bens e serviços	P/M	2.001.700,00	972.419,74	138.130,70		2.835.989,04	
D3 - Juros e outros encargos	P/M	15.550,00				15.550,00	
D4 - Transferências e subsídios correntes	P/M	905.800,00	566.130,70	196.750,00		1.275.180,70	
D4.1 - Transferências correntes	P/M	839.800,00	566.130,70	196.750,00		1.209.180,70	
D4.1.1 - Administrações Públicas	P/M	519.750,00	84.450,00	121.950,00		482.250,00	
D4.1.1.1 - Administração Central - Estado Português	P/M	50,00	44.450,00			44.500,00	
D4.1.1.2 - Administração Central - Outras entidades	P/M	0,00				0,00	
D4.1.1.3 - Segurança Social	P/M	0,00				0,00	
D4.1.1.4 - Administração Regional	P/M	0,00				0,00	
D4.1.1.5 - Administração Local	P/M	519.700,00	40.000,00	121.950,00		437.750,00	
D4.1.2 - Entidades do setor não lucrativo	P/M	220.000,00	277.780,70	30.000,00		467.780,70	
D4.1.3 - Famílias	P/M	40.000,00	46.950,00	9.900,00		77.050,00	
D4.1.4 - Outras	P/M	60.050,00	156.950,00	34.900,00		182.100,00	
D4.2 - Subsídios correntes	P/M	66.000,00				66.000,00	
D5 - Outras despesas correntes	P/M	110.096,00	53.307,99			163.403,99	
D6 - Aquisição de bens de capital	P/M	3.270.850,00	1.523.450,00	2.615.867,32		2.178.432,68	
D7 - Transferência e subsídios de capital	P/M	187.000,00	346.050,00	270.950,00		262.100,00	
D7.1 - Transferências de capital	P/M	187.000,00	346.050,00	270.950,00		262.100,00	
D7.1.1 - Administrações Públicas	P/M	46.000,00	47.550,00			93.550,00	
D7.1.1.1 - Administração Central - Estado Português	P/M	0,00				0,00	
D7.1.1.2 - Administração Central - Outras entidades	P/M	0,00				0,00	
D7.1.1.3 - Segurança Social	P/M	0,00				0,00	
D7.1.1.4 - Administração Regional	P/M	0,00				0,00	
D7.1.1.5 - Administração Local	P/M	46.000,00	47.550,00			93.550,00	
D7.1.2 - Entidades do setor não lucrativo	P/M	5.000,00	32.500,00	15.000,00		22.500,00	
D7.1.3 - Famílias	P/M	125.000,00		2.100,00		122.900,00	
D7.1.4 - Outras	P/M	11.000,00	266.000,00	253.850,00		23.150,00	

# Anexo às demonstrações orçamentais 2 - Alterações Orçamentais da Despesa

**Município de Góis**

(designação da autarquia local)

Ano: 2022

Euros

Rubricas [1]	Tipo [2]	Despesa				Observações [8]
		Dotações iniciais [3]		Alterações orçamentais		
		Inscrições/reforços [4]	Diminuições/anulações [5]	Créditos especiais [6]	Dotações corrigidas [7]=[3]+[4]-[5]+[6]	
D7.2 - Subsídios de capital	P/M	0,00			0,00	
D8 - Outras despesas de capital	P/M	100,00			100,00	
D9 - Despesa com ativos financeiros	P/M	150,00			150,00	
D10 - Despesa com passivos financeiros	P/M	233.550,00			233.550,00	
DOT.1 - Operações de tesouraria [C]	P/M	0,00			0,00	
<b>Total:</b>		<b>10.573.396,00</b>	<b>3.498.958,43</b>	<b>3.435.998,02</b>	<b>10.636.356,41</b>	



**Anexo III - Alterações ao plano plurianual de  
investimentos**

# Anexo às demonstrações orçamentais 3 - Alterações às Grandes Opções do Plano

## Município de Góis

(designação da autarquia local)

Ano: 2022

Euros

Objetivo	Número do projeto	Designação do projeto	Datas		Financiamento Definido						Modificação (+/-)		
			Início	Fim	Ano 2022			Períodos seguintes					
					Dotação atual	Dotação corrigida	Ano 2023	Ano 2024	Ano 2025	Ano 2026		Outros	
[1]	[2]	[3]	[4]	[5]	[6]	[7]	[8]	[9]	[10]	[11]	[12]	[13]=[7]+[6]	
1	2003/2	Parque Municipal	01/2003	12/2022	5.000,00	5.000,00	0,00	0,00	0,00	0,00	0,00	0,00	0,00
1	2022/1	Imóveis Municipais	01/2022	12/2025	30.050,00	207.950,00	100.050,00	100.050,00	100.050,00	100.050,00	100.050,00	0,00	177.900,00
1	2022/2	Aquisição e manutenção de equipamento informático	01/2022	12/2025	35.000,00	91.950,00	40.000,00	40.000,00	40.000,00	40.000,00	40.000,00	0,00	56.950,00
1	2022/3	Aquisição de software informático	01/2022	12/2025	5.000,00	5.000,00	5.000,00	5.000,00	5.000,00	5.000,00	5.000,00	0,00	0,00
1	2022/4	Aquisição e manutenção de equipamento básico	01/2022	12/2025	20.000,00	65.000,00	25.000,00	25.000,00	25.000,00	25.000,00	25.000,00	0,00	45.000,00
1	2022/5	Aquisição e manutenção de equipamento administrativo	01/2022	12/2025	8.000,00	24.000,00	8.000,00	8.000,00	8.000,00	8.000,00	8.000,00	0,00	16.000,00
1	2022/6	Aquisição e manutenção de ferramentas e utensílios	01/2022	12/2025	2.000,00	33.000,00	2.000,00	2.000,00	2.000,00	2.000,00	2.000,00	0,00	31.000,00
1	2022/7	Aquisição e manutenção de outros bens	01/2022	12/2025	2.000,00	11.000,00	10.000,00	10.000,00	10.000,00	10.000,00	10.000,00	0,00	9.000,00
1	2022/8	Aquisição e manutenção de viaturas	01/2022	12/2025	100.000,00	232.342,67	60.000,00	60.000,00	60.000,00	60.000,00	60.000,00	0,00	132.342,67
1	2022/9	Aquisição de viaturas (locação financeira)	01/2022	12/2025	50,00	50,00	50,00	50,00	50,00	50,00	50,00	0,00	0,00
1	2022/10	Aquisição e manutenção de equipamento básico (locação financeira)	01/2022	12/2025	50,00	50,00	50,00	50,00	50,00	50,00	50,00	0,00	0,00
1	2022/11	Abertura e limpeza de estradas florestais e aceiros	01/2022	12/2025	25.000,00	100.000,00	100.000,00	100.000,00	100.000,00	100.000,00	100.000,00	0,00	75.000,00
1	2022/12	Limpeza das faixas gestão combustível	01/2022	12/2025	50.000,00	132.000,00	100.000,00	100.000,00	100.000,00	100.000,00	100.000,00	0,00	82.000,00
1	2022/13	Reservatórios/pontos de água - construção e beneficiação	01/2022	12/2025	50,00	50,00	50,00	50,00	50,00	50,00	50,00	0,00	0,00
1	2022/14	Aquisição de equipamento	01/2022	12/2022	25.000,00	25.000,00	5.000,00	5.000,00	5.000,00	5.000,00	5.000,00	0,00	0,00
1	2022/5001	Apoio à Associação Humanitária dos Bombeiros Voluntários de Góis	01/2022	12/2025	152.500,00	220.180,70	152.500,00	152.500,00	152.500,00	152.500,00	152.500,00	0,00	67.680,70
2	2015/10	Escola Básica 1º ciclo/pré-escolar de V N Ceira	01/2015	12/2023	800.100,00	25.100,00	212,00	0,00	0,00	0,00	0,00	0,00	-775.000,00
2	2022/15	Escola Básica 2,3 de Góis	01/2022	12/2022	174.000,00	212.000,00	150,00	150,00	150,00	150,00	150,00	0,00	38.000,00
2	2022/16	Beneficiação de jardins de infância e escolas no Concelho	01/2022	12/2025	3.000,00	9.000,00	25.000,00	25.000,00	25.000,00	25.000,00	25.000,00	0,00	6.000,00
2	2019/4	Apoio à recuperação de habitações não permanentes danificadas pelos incêndios de 2017	01/2019	12/2022	125.000,00	122.900,00	0,00	0,00	0,00	0,00	0,00	0,00	-2.100,00
2	2022/17	Beneficiação de imóveis	01/2022	12/2022	10.000,00	10.000,00	50,00	50,00	50,00	50,00	50,00	0,00	0,00
2	2022/18	Loteamento para habitação	01/2022	12/2024	5.000,00	100,00	45.000,00	300.000,00	0,00	0,00	0,00	0,00	-4.900,00
2	2011/21	Projetos	01/2011	12/2022	7.000,00	7.000,00	0,00	0,00	0,00	0,00	0,00	0,00	0,00
2	2012/15	Revisão do Plano Diretor Municipal	01/2012	12/2022	36.200,00	36.200,00	0,00	0,00	0,00	0,00	0,00	0,00	0,00
2	2022/5002	Cadastro Predial Rústico Simplificado	01/2022	12/2023	26.500,00	26.500,00	4.800,00	0,00	0,00	0,00	0,00	0,00	0,00

# Anexo às demonstrações orçamentais 3 - Alterações às Grandes Opções do Plano

## Município de Góis

(designação da autarquia local)

Ano: 2022

Euros

Objetivo	Número do projeto	Designação do projeto	Datas		Financiamento Definido						Modificação (+/-)		
			Início	Fim	Ano 2022			Períodos seguintes					
					Dotação atual	Dotação corrigida	Ano 2023	Ano 2024	Ano 2025	Ano 2026		Outros	
[1]	[2]	[3]	[4]	[5]	[6]	[7]	[8]	[9]	[10]	[11]	[12]	[13]=[7]-[6]	
2	2013/60	Rede de saneamento do concelho - Manutenção e conservação de rede	01/2013	12/2022	50,00	50,00	50,00	50,00	50,00	50,00	50,00	0,00	0,00
2	2013/72	Rede de abastecimento de água do concelho - Manutenção e conservação da rede/infraestruturas	01/2013	12/2022	50,00	50,00	50,00	50,00	50,00	50,00	50,00	0,00	0,00
2	2016/36	Ciclovia Urbana de Góis a Vila Nova do Ceira	01/2016	12/2024	150,00	150,00	150,00	150,00	150,00	150,00	150,00	0,00	0,00
2	2022/19	Reabilitação de regadios e das margens/açudes do rio	01/2022	12/2025	135.000,00	2.880,00	147.120,00	15.000,00	15.000,00	15.000,00	15.000,00	0,00	-132.120,00
2	2022/5003	Intervenção nas margens do rio Ceira	01/2022	12/2023	376.650,00	399.150,00	42.300,00	0,00	0,00	0,00	0,00	0,00	22.500,00
2	2006/36	Casa-Museu "Alice Sande"	01/2006	12/2022	358.500,00	1.500,00	0,00	0,00	0,00	0,00	0,00	0,00	-357.000,00
2	2022/20	Beneficiação de imóveis	01/2022	12/2025	50,00	50,00	50,00	50,00	50,00	50,00	50,00	0,00	0,00
2	2020/4	Orçamento Participativo Geral 2020 - Piscina para Crianças - Praia Fluvial das Canaveias	01/2020	12/2022	20.000,00	20.000,00	0,00	0,00	0,00	0,00	0,00	0,00	0,00
2	2021/5001	Orçamento Participativo Geral 2021 - Área Serviço Autocaravanas e Parque de Pernoita	01/2021	12/2022	20.000,00	20.000,00	0,00	0,00	0,00	0,00	0,00	0,00	0,00
2	2022/21	Parques e jardins	01/2022	12/2025	6.900,00	12.900,00	20.050,00	20.050,00	20.050,00	20.050,00	20.050,00	0,00	6.000,00
2	2022/22	Praias fluviais - beneficiação e manutenção	01/2022	12/2025	100.000,00	65.000,00	20.000,00	20.000,00	20.000,00	20.000,00	20.000,00	0,00	-35.000,00
2	2022/23	Parques infantis - Requalificação	01/2022	12/2025	5.000,00	74.000,00	5.000,00	5.000,00	5.000,00	5.000,00	5.000,00	0,00	69.000,00
2	2022/24	Parque da Vila de Góis - Infraestruturas	01/2022	12/2023	5.000,00	1.000,00	50,00	50,00	50,00	50,00	50,00	0,00	-4.000,00
2	2022/25	Requalificação de jardim da Casa do Artista	01/2022	12/2022	10.000,00	1.000,00	0,00	0,00	0,00	0,00	0,00	0,00	-9.000,00
2	2022/26	Beneficiação de imóveis	01/2022	12/2022	50,00	50,00	20.000,00	20.000,00	20.000,00	20.000,00	20.000,00	0,00	0,00
2	2022/27	Parque de lazer da Selada/Cortes	01/2022	12/2024	1.000,00	1.000,00	50,00	250.000,00	300.000,00	300.000,00	0,00	0,00	0,00
3	2022/28	Zonas industriais	01/2022	12/2025	2.050,00	2.050,00	52.000,00	300.050,00	2.050,00	2.050,00	2.050,00	0,00	0,00
3	2022/5004	Participação na ampliação da rede pública (EDP)	01/2022	12/2025	10.000,00	10.000,00	10.000,00	10.000,00	10.000,00	10.000,00	10.000,00	0,00	0,00
3	2011/49	Requalificação do largo da Cabreira	01/2011	12/2022	135.000,00	151.500,00	0,00	0,00	0,00	0,00	0,00	0,00	16.500,00
3	2017/4	Regeneração urbana na vila de Góis	01/2017	12/2022	155.000,00	4.710,00	304.390,00	100,00	100,00	100,00	100,00	0,00	-150.290,00
3	2018/27	Interface de Góis	10/2018	12/2024	150,00	150,00	150,00	150,00	150,00	150,00	150,00	0,00	0,00
3	2022/29	Rotunda na entrada norte da vila de Góis na EN342	01/2022	12/2022	1.000,00	50,00	0,00	0,00	0,00	0,00	0,00	0,00	-950,00
3	2022/30	Circular Externa das Cortes	01/2022	12/2022	1.000,00	20.000,00	50,00	300.000,00	400.000,00	400.000,00	0,00	0,00	19.000,00
3	2022/31	Avenida Doutor Padre António Dinis	01/2022	12/2024	20.050,00	100,00	405.200,00	650.000,00	0,00	0,00	0,00	0,00	-19.950,00
3	2022/32	Aquisição de terrenos para arruamentos/rede viária	01/2022	12/2025	50,00	50,00	50,00	50,00	50,00	50,00	50,00	0,00	0,00



# Anexo às demonstrações orçamentais 3 - Alterações às Grandes Opções do Plano

## Município de Góis

(designação da autarquia local)

Ano: 2022

Objetivo	Número do projeto	Designação do projeto	Datas		Financiamento Definido				Modificação (+/-)				
			Início	Fim	Períodos seguintes			Outros					
					Ano 2022	Ano 2023	Ano 2024			Ano 2025	Ano 2026		
[1]	[2]	[3]	[4]	[5]	[6]	[7]	[8]	[9]	[10]	[11]	[12]	[13]=[7]-[6]	
3	2022/33	Sinalização vertical e horizontal de arruamentos/rede viária	01/2022	12/2022	25.000,00	47.500,00	10.000,00	10.000,00	10.000,00	10.000,00	10.000,00	0,00	22.500,00
3	2022/34	Arruamentos no concelho - Beneficiação/manutenção e construção/ampliação	01/2022	12/2025	200.000,00	139.000,00	210.200,00	50.000,00	500.000,00	400.000,00	0,00	0,00	-61.000,00
3	2022/35	Rede viária no concelho - Beneficiação/manutenção e construção/ampliação	01/2022	12/2025	340.000,00	119.000,00	500.000,00	60.000,00	260.000,00	360.000,00	0,00	0,00	-221.000,00
3	2022/36	Colocação e beneficiação de resguardos e proteções de segurança	01/2022	12/2025	30.000,00	80.000,00	100.000,00	100.000,00	50.000,00	50,00	0,00	0,00	50.000,00
3	2022/37	Arruamento de acesso ao Parque Municipal	01/2022	12/2022	150.000,00	50,01	194.949,99	0,00	0,00	0,00	0,00	0,00	-149.949,99
3	2022/38	Ligação da EN342 à Comareira	01/2022	12/2022	115.000,00	106.500,00	0,00	0,00	0,00	0,00	0,00	0,00	-8.500,00
3	2022/5005	Pavimentação de infraestruturas de Saneamento Básico	01/2022	12/2023	1.000,00	13.150,00	230.000,00	100.000,00	100.000,00	100.000,00	0,00	0,00	12.150,00
3	2022/39	Mercado Municipal	01/2022	12/2023	22.000,00	6.050,00	400.000,00	500.000,00	0,00	0,00	0,00	0,00	-15.950,00
3	2012/51	Instalação de parques de caravanismo	01/2012	12/2022	300,00	300,00	50,00	50,00	50,00	50,00	0,00	0,00	0,00
3	2020/9	Orçamento Participativo Jovem 2020 - Promover Góis e as suas freguesias com a marca "Estou em Góis"	01/2020	12/2022	30.000,00	30.000,00	0,00	0,00	0,00	0,00	0,00	0,00	0,00
3	2021/26	Orçamento Participativo Jovem 2021 - Mupi Digital - Dar a conhecer o Concelho de Góis	01/2021	12/2022	30.000,00	30.000,00	0,00	0,00	0,00	0,00	0,00	0,00	0,00
4	2022/5006	Transferências para freguesias	01/2022	12/2025	10.000,00	57.550,00	10.000,00	10.000,00	10.000,00	10.000,00	10.000,00	0,00	47.550,00
4	2022/5007	Transferências para comunidade intermunicipal	01/2022	12/2029	202.300,00	120.350,00	128.200,00	243.800,00	244.950,00	244.950,00	244.950,00	0,00	-81.950,00
4	2021/27	Góis é solidário - Programa de recuperação e incentivo às famílias, instituições e economia de Góis	04/2021	12/2022	150,00	300,00	150,00	150,00	150,00	150,00	150,00	0,00	150,00
4	2022/5008	Transferências para instituições sem fins lucrativos	01/2022	12/2025	72.450,00	270.000,00	35.000,00	35.000,00	35.000,00	160.000,00	0,00	0,00	197.550,00
<b>Total:</b>					<b>4.237.400,00</b>	<b>3.408.513,38</b>	<b>3.528.171,99</b>	<b>3.632.650,00</b>	<b>2.635.800,00</b>	<b>2.010.850,00</b>	<b>0,00</b>	<b>0,00</b>	<b>-828.886,62</b>

# Anexo às demonstrações orçamentais 3 - Alterações ao Plano Plurianual de Investimentos

## Município de Góis

(designação da autarquia local)

Ano: 2022

Euros

Objetivo	Número do projeto	Designação do projeto	Datas		Financiamento Definido						Modificação (+/-)		
			Início	Fim	Ano 2022			Períodos seguintes					
					Dotação atual	Dotação corrigida	Ano 2023	Ano 2024	Ano 2025	Ano 2026		Outros	
[1]	[2]	[3]	[4]	[5]	[6]	[7]	[8]	[9]	[10]	[11]	[12]	[13]=[7]-[6]	
1	2003/2	Parque Municipal	01/2003	12/2022	5.000,00	5.000,00	0,00	0,00	0,00	0,00	0,00	0,00	0,00
1	2022/1	Imóveis Municipais	01/2022	12/2025	30.050,00	207.950,00	100.050,00	100.050,00	100.050,00	100.050,00	100.050,00	0,00	177.900,00
1	2022/2	Aquisição e manutenção de equipamento informático	01/2022	12/2025	35.000,00	91.950,00	40.000,00	40.000,00	40.000,00	40.000,00	40.000,00	0,00	56.950,00
1	2022/3	Aquisição de software informático	01/2022	12/2025	5.000,00	5.000,00	5.000,00	5.000,00	5.000,00	5.000,00	5.000,00	0,00	0,00
1	2022/4	Aquisição e manutenção de equipamento básico	01/2022	12/2025	20.000,00	65.000,00	25.000,00	25.000,00	25.000,00	25.000,00	25.000,00	0,00	45.000,00
1	2022/5	Aquisição e manutenção de equipamento administrativo	01/2022	12/2025	8.000,00	24.000,00	8.000,00	8.000,00	8.000,00	8.000,00	8.000,00	0,00	16.000,00
1	2022/6	Aquisição e manutenção de ferramentas e utensílios	01/2022	12/2025	2.000,00	33.000,00	2.000,00	2.000,00	2.000,00	2.000,00	2.000,00	0,00	31.000,00
1	2022/7	Aquisição e manutenção de outros bens	01/2022	12/2025	2.000,00	11.000,00	10.000,00	10.000,00	10.000,00	10.000,00	10.000,00	0,00	9.000,00
1	2022/8	Aquisição e manutenção de viaturas	01/2022	12/2025	100.000,00	232.342,67	60.000,00	60.000,00	60.000,00	60.000,00	60.000,00	0,00	132.342,67
1	2022/9	Aquisição de viaturas (locação financeira)	01/2022	12/2025	50,00	50,00	50,00	50,00	50,00	50,00	50,00	0,00	0,00
1	2022/10	Aquisição e manutenção de equipamento básico (locação financeira)	01/2022	12/2025	50,00	50,00	50,00	50,00	50,00	50,00	50,00	0,00	0,00
1	2022/11	Abertura e limpeza de estradas florestais e aceiros	01/2022	12/2025	25.000,00	100.000,00	100.000,00	100.000,00	100.000,00	100.000,00	100.000,00	0,00	75.000,00
1	2022/12	Limpeza das faixas gestão combustível	01/2022	12/2025	50.000,00	132.000,00	100.000,00	100.000,00	100.000,00	100.000,00	100.000,00	0,00	82.000,00
1	2022/13	Reservatórios/pontos de água - construção e beneficiação	01/2022	12/2025	50,00	50,00	50,00	50,00	50,00	50,00	50,00	0,00	0,00
1	2022/14	Aquisição de equipamento	01/2022	12/2022	25.000,00	25.000,00	5.000,00	5.000,00	5.000,00	5.000,00	5.000,00	0,00	0,00
2	2015/10	Escola Básica 1ºciclo/pré-escolar de V N Ceira	01/2015	12/2023	800.100,00	25.100,00	212,00	0,00	0,00	0,00	0,00	0,00	-775.000,00
2	2022/15	Escola Básica 2,3 de Góis	01/2022	12/2022	174.000,00	212.000,00	150,00	150,00	150,00	150,00	150,00	0,00	38.000,00
2	2022/16	Beneficiação de jardins de infância e escolas no Concelho	01/2022	12/2025	3.000,00	9.000,00	25.000,00	25.000,00	25.000,00	25.000,00	25.000,00	0,00	6.000,00
2	2022/17	Beneficiação de imóveis	01/2022	12/2022	10.000,00	10.000,00	50,00	50,00	50,00	50,00	50,00	0,00	0,00
2	2022/18	Loteamento para habitação	01/2022	12/2024	5.000,00	100,00	45.000,00	300.000,00	0,00	0,00	0,00	0,00	-4.900,00
2	2011/21	Projetos	01/2011	12/2022	7.000,00	7.000,00	0,00	0,00	0,00	0,00	0,00	0,00	0,00
2	2012/15	Revisão do Plano Diretor Municipal	01/2012	12/2022	36.200,00	36.200,00	0,00	0,00	0,00	0,00	0,00	0,00	0,00
2	2022/5002	Cadastro Predial Rústico Simplificado	01/2022	12/2023	10.000,00	10.000,00	0,00	0,00	0,00	0,00	0,00	0,00	0,00
2	2013/60	Rede de saneamento do concelho - Manutenção e conservação de rede	01/2013	12/2022	50,00	50,00	50,00	50,00	50,00	50,00	50,00	0,00	0,00
2	2013/72	Rede de abastecimento de água do concelho - Manutenção e conservação da rede/infraestruturas	01/2013	12/2022	50,00	50,00	50,00	50,00	50,00	50,00	50,00	0,00	0,00

# Anexo às demonstrações orçamentais 3 - Alterações ao Plano Plurianual de Investimentos

## Município de Góis

(designação da autarquia local)

Ano: 2022

Objetivo	Número do projeto	Designação do projeto	Datas		Financiamento Definido				Modificação (+/-)			
			Início	Fim	Ano 2022		Períodos seguintes					
					Dotação atual	Dotação corrigida	Ano 2023	Ano 2024		Ano 2025	Ano 2026	Outros
[1]	[2]	[3]	[4]	[5]	[6]	[7]	[8]	[9]	[10]	[11]	[12]	[13]=[7]+[6]
2	2016/36	Ciclovía Urbana de Góis a Vila Nova do Ceira	01/2016	12/2024	150,00	150,00	150,00	150,00	150,00	150,00	0,00	0,00
2	2022/19	Reabilitação de regadios e das margens/açudes do rio	01/2022	12/2025	135.000,00	2.880,00	147.120,00	15.000,00	15.000,00	15.000,00	0,00	-132.120,00
2	2006/36	Casa-Museu "Alice Sande"	01/2006	12/2022	358.500,00	1.500,00	0,00	0,00	0,00	0,00	0,00	0,00
2	2022/20	Beneficiação de imóveis	01/2022	12/2025	50,00	50,00	50,00	50,00	50,00	50,00	0,00	0,00
2	2020/4	Orçamento Participativo Geral 2020 - Piscina para Crianças - Praia Fluvial das Canaveias	01/2020	12/2022	20.000,00	20.000,00	0,00	0,00	0,00	0,00	0,00	0,00
2	2021/5001	Orçamento Participativo Geral 2021 - Área Serviço Autocaravanas e Parque de Pernoita	01/2021	12/2022	20.000,00	20.000,00	0,00	0,00	0,00	0,00	0,00	0,00
2	2022/21	Parques e jardins	01/2022	12/2025	6.900,00	12.900,00	20.050,00	20.050,00	20.050,00	20.050,00	0,00	6.000,00
2	2022/22	Praias fluviais - beneficiação e manutenção	01/2022	12/2025	100.000,00	65.000,00	20.000,00	20.000,00	20.000,00	20.000,00	0,00	-35.000,00
2	2022/23	Parques infantis - Requalificação	01/2022	12/2025	5.000,00	74.000,00	5.000,00	5.000,00	5.000,00	5.000,00	0,00	69.000,00
2	2022/24	Parque da Vila de Góis - Infraestruturas	01/2022	12/2023	5.000,00	1.000,00	50,00	50,00	50,00	50,00	0,00	-4.000,00
2	2022/25	Requalificação de Jardim da Casa do Artista	01/2022	12/2022	10.000,00	1.000,00	0,00	0,00	0,00	0,00	0,00	-9.000,00
2	2022/26	Beneficiação de imóveis	01/2022	12/2022	50,00	50,00	20.000,00	20.000,00	20.000,00	20.000,00	0,00	0,00
2	2022/27	Parque de lazer da Selada/Cortes	01/2022	12/2024	1.000,00	1.000,00	50,00	250.000,00	300.000,00	0,00	0,00	0,00
3	2022/28	Zonas industriais	01/2022	12/2025	2.050,00	2.050,00	52.000,00	300.050,00	2.050,00	2.050,00	0,00	0,00
3	2011/49	Requalificação do largo da Cabreira	01/2011	12/2022	135.000,00	151.500,00	0,00	0,00	0,00	0,00	0,00	16.500,00
3	2017/4	Regeneração urbana na vila de Góis	01/2017	12/2022	155.000,00	4.710,00	304.390,00	100,00	100,00	100,00	0,00	-150.290,00
3	2018/27	Interface de Góis	10/2018	12/2024	150,00	150,00	150,00	150,00	150,00	150,00	0,00	0,00
3	2022/29	Rotunda na entrada norte da vila de Góis na EN342	01/2022	12/2022	1.000,00	50,00	0,00	0,00	0,00	0,00	0,00	-950,00
3	2022/30	Circular Externa das Cortes	01/2022	12/2022	1.000,00	20.000,00	50,00	300.000,00	400.000,00	0,00	0,00	19.000,00
3	2022/31	Avenida Doutor Padre António Dinis	01/2022	12/2024	20.050,00	100,00	405.200,00	650.000,00	0,00	0,00	0,00	-19.950,00
3	2022/32	Aquisição de terrenos para arruamentos/rede viária	01/2022	12/2025	50,00	50,00	50,00	50,00	50,00	50,00	0,00	0,00
3	2022/33	Sinalização vertical e horizontal de arruamentos/rede viária	01/2022	12/2022	25.000,00	47.500,00	10.000,00	10.000,00	10.000,00	10.000,00	0,00	22.500,00
3	2022/34	Arruamentos no concelho - Beneficiação/manutenção e construção/ampliação	01/2022	12/2025	200.000,00	139.000,00	210.200,00	50.000,00	500.000,00	400.000,00	0,00	-61.000,00
3	2022/35	Rede viária no concelho - Beneficiação/manutenção e construção/ampliação	01/2022	12/2025	340.000,00	119.000,00	500.000,00	60.000,00	260.000,00	360.000,00	0,00	-221.000,00

# Anexo às demonstrações orçamentais 3 - Alterações ao Plano Plurianual de Investimentos

## Município de Góis

(designação da autarquia local)

Ano: 2022

Objetivo	Número do projeto	Designação do projeto	Datas		Financiamento Definido						Modificação (+/-)		
			Início	Fim	Ano 2022		Períodos seguintes						
					Dotação atual	Dotação corrigida [7]	Ano 2023	Ano 2024	Ano 2025	Ano 2026		Outros	
[1]	[2]	[3]	[4]	[5]	[6]	[7]	[8]	[9]	[10]	[11]	[12]	[13]=[7]-[6]	
3	2022/36	Colocação e beneficiação de resguardos e proteções de segurança	01/2022	12/2025	30.000,00	80.000,00	100.000,00	100.000,00	50.000,00	50.000,00	0,00	50.000,00	0,00
3	2022/37	Arruamento de acesso ao Parque Municipal	01/2022	12/2022	150.000,00	50,01	194.949,99	0,00	0,00	0,00	0,00	0,00	0,00
3	2022/38	Ligação da EN342 à Comareira	01/2022	12/2022	115.000,00	106.500,00	0,00	0,00	0,00	0,00	0,00	0,00	0,00
3	2022/39	Mercado Municipal	01/2022	12/2023	22.000,00	6.050,00	400.000,00	500.000,00	0,00	0,00	0,00	0,00	0,00
3	2012/51	Instalação de parques de caravanismo	01/2012	12/2022	300,00	300,00	50,00	50,00	50,00	50,00	0,00	0,00	0,00
3	2020/9	Orçamento Participativo Jovem 2020 - Promover Góis e as suas freguesias com a marca "Estou em Góis"	01/2020	12/2022	30.000,00	30.000,00	0,00	0,00	0,00	0,00	0,00	0,00	0,00
3	2021/26	Orçamento Participativo Jovem 2021 - Mupi Digital - Dar a conhecer o Concelho de Góis	01/2021	12/2022	30.000,00	30.000,00	0,00	0,00	0,00	0,00	0,00	0,00	0,00
<b>Total:</b>					<b>3.270.850,00</b>	<b>2.178.432,68</b>	<b>2.915.221,99</b>	<b>3.081.200,00</b>	<b>2.083.200,00</b>	<b>1.333.250,00</b>	<b>0,00</b>	<b>-1.092.417,32</b>	

# Anexo às demonstrações orçamentais 3 - Alterações ao Plano das Atividades mais Relevantes

## Município de Góis

(designação da autarquia local)

Ano: 2022

Euros

Objetivo	Número do projeto	Designação do projeto	Datas		Financiamento Definido						Modificação (+/-)		
			Início	Fim	Ano 2022			Períodos seguintes					
					Dotação atual	Dotação corrigida	Ano 2022	Ano 2023	Ano 2024	Ano 2025		Ano 2026	Outros
[1]	[2]	[3]	[4]	[5]	[6]	[7]	[8]	[9]	[10]	[11]	[12]	[13]=[7]-[6]	
1	2022/5001	Apoio à Associação Humanitária do Bombeiros Voluntários de Góis	01/2022	12/2025	152.500,00	220.180,70	152.500,00	152.500,00	152.500,00	152.500,00	152.500,00	0,00	67.680,70
2	2019/4	Apoio à recuperação de habitações não permanentes danificadas pelos incêndios de 2017	01/2019	12/2022	125.000,00	122.900,00	0,00	0,00	0,00	0,00	0,00	0,00	-2.100,00
2	2022/5002	Cadastro Predial Rústico Simplificado	01/2022	12/2023	16.500,00	16.500,00	4.800,00	0,00	0,00	0,00	0,00	0,00	0,00
2	2022/5003	Intervenção nas margens do rio Ceira	01/2022	12/2023	376.650,00	399.150,00	42.300,00	0,00	0,00	0,00	0,00	0,00	22.500,00
3	2022/5004	Participação na ampliação da rede pública (EDP)	01/2022	12/2025	10.000,00	10.000,00	10.000,00	10.000,00	10.000,00	10.000,00	10.000,00	0,00	0,00
3	2022/5005	Pavimentação de infraestruturas de Saneamento Básico	01/2022	12/2023	1.000,00	13.150,00	230.000,00	100.000,00	100.000,00	100.000,00	100.000,00	0,00	12.150,00
4	2022/5006	Transferências para freguesias	01/2022	12/2025	10.000,00	57.550,00	10.000,00	10.000,00	10.000,00	10.000,00	10.000,00	0,00	47.550,00
4	2022/5007	Transferências para comunidade intermunicipal	01/2022	12/2029	202.300,00	120.350,00	128.200,00	243.800,00	244.950,00	244.950,00	244.950,00	0,00	-81.950,00
4	2021/27	Góis é solidário – Programa de recuperação e incentivo às famílias, instituições e economia de Góis	04/2021	12/2022	150,00	300,00	150,00	150,00	150,00	150,00	150,00	0,00	150,00
4	2022/5008	Transferências para instituições sem fins lucrativos	01/2022	12/2025	72.450,00	270.000,00	35.000,00	35.000,00	35.000,00	35.000,00	160.000,00	0,00	197.550,00
<b>Total:</b>					<b>966.550,00</b>	<b>1.230.080,70</b>	<b>612.950,00</b>	<b>551.450,00</b>	<b>552.600,00</b>	<b>677.600,00</b>	<b>677.600,00</b>	<b>0,00</b>	<b>263.530,70</b>

Handwritten signatures in blue and black ink, arranged vertically on the right side of the page. There are four distinct signatures, with the top one being the most prominent.

## **Anexo IV - Operações de tesouraria**

# Operações de Tesouraria

Município de Góis

Ano: 2022

(unidade: EUR)

Código	CONTAS Designação	SALDO GERÊNCIA ANTERIOR		MOVIMENTO ANUAL		SALDO GERÊNCIA SEGUINTE	
		Devedor	Credor	Devedor	Credor	Devedor	Credor
2370	Dos titulares dos órgãos de soberania e membros dos ór						
2371	Dos órgãos sociais e de gestão						
2372	Do pessoal						
24219	IRS - Trabalho Dependente - OT						
24229	IRS - Trabalho independente - OT						
24239	IRS - Capitais - OT						
24249	IRS - Prediais - OT						
2429019	IRS - Outras retenções - Pensões - OT			2.400,00	2.400,00		
2429999	IRS - Outras retenções - OT						
2451119	Caixa Geral de Aposentações - OT						
2451129	Segurança Social - Regime Geral - OT						
2451199	Outros - Sistemas proteção social - OT						
245219	Subsistemas de saúde - Parte Trabalhador - OT						
249	Outras tributações						
27711	Exigível até 12 meses						
27859004593	SIPE - Sindicato Independente Professores Educadores						
278591	Sindicato Trabalhadores da Administração Local						
278592	Sindicato Trabalhadores Administração Pública						
278593	Sindicato Trabalhadores da Função Pública Centro						
278594	Sindicato Quadros Técnicos do Estado						
2789291901201	Notário Privativo do Município						
2789291901202	Custas em processos de execução fiscal						
2789291901203	Associação dos Técnicos Administrativos						
2789291901204	Associação Cult Social Trab Câmara Municipal Góis						
2789291901205	Conservatória dos Registos Centrais						
2789291901206	Pensão de alimentos						
2789291901207	Regular situações func e agentes c/ Tribunal e out						
			483.793,21	251.374,61	52.770,65		285.189,25





# Operações de Tesouraria

**Município de Góis**

Ano: 2022

(unidade: EUR)

CONTAS		SALDO GERÊNCIA ANTERIOR		MOVIMENTO ANUAL		SALDO GERÊNCIA SEGUINTE	
		Devedor	Credor	Devedor	Credor	Devedor	Credor
2789291901235	ADSE - Entrega do funcionário						
2789291901236	STAL - Entrega do Funcionário						
2789291901237	A.C.T.C. - Entrega do funcionário						
27892929012	Operações de tesouraria - Cobrança/pagamento						
<b>TOTAL</b>		0,00	585.034,47	284.607,91	76.526,58	0,00	376.953,14

## Operações Tesouraria (Tribunal de Contas)

Município de Góis

(designação da autarquia local)

Ano: 2022

Período: Prestação Contas

Código Conta	Saldo Inicial	Recebimentos	Pagamentos	Saldo Final
07.1.1 / 07.2.1 - Recebimentos / pagamentos por Intermediação de fundos	20.466,24	5.856,41	15.729,85	10.592,80
07.1.2.1.1 / 07.2.2.1.1 - Autarquias Locais	0,00	0,00	0,00	0,00
07.1.2.1.2 / 07.2.2.1.2 - Entidade Contabilística Estado	0,00	0,00	0,00	0,00
07.1.2.1.3 / 07.2.2.1.3 - Região Autónoma Açores	0,00	0,00	0,00	0,00
07.1.2.1.4 / 07.2.2.1.4 - Região Autónoma Madeira	0,00	0,00	0,00	0,00
07.1.2.1.9 / 07.2.2.1.9 - Outras entidades beneficiárias	0,00	0,00	0,00	0,00
07.1.2.2 / 07.2.2.2 - Receita não Fiscal	0,00	0,00	0,00	0,00
07.1.3 / 07.2.3 - Constituição e reforço/devolução de caucões e garantias	483.793,21	52.770,65	251.374,61	285.189,25
07.1.4 / 07.2.4 - Cobrança/Entrega de recursos próprios europeus	0,00	0,00	0,00	0,00
07.1.5 / 07.2.5 - Receção/receitas de receitas próprias – duplo cabimento	0,00	0,00	0,00	0,00
07.1.6 / 07.2.6 - Retenções - Transição para o SNC-AP	0,00	2.050,00	2.050,00	0,00
07.2.8- Conversão de operações de tesouraria em receita orçamental	0,00	0,00	0,00	0,00
07.1.9 / 07.2.9 - Outras receitas/despesas de operações tesouraria	80.775,02	15.849,52	15.453,45	81.171,09
<b>Totais gerais:</b>	<b>585.034,47</b>	<b>76.526,58</b>	<b>284.607,91</b>	<b>376.953,14</b>

Handwritten signatures in blue and black ink, arranged vertically in the top right corner of the page.

**Anexo V - Contratação administrativa –  
Situação dos contratos**





Município de Góis Situação dos Contratos

Entidade	Objeto	Data	Valor contratado (€)	Tipo de Contrato/TC	Prazo	Início de execução de contrato/Início de execução de contrato	Início de execução de contrato/Início de execução de contrato	Pagamentos no período		Pagamentos acumulados	
								Trab. Normal (€)	Trab. Normal (€)	Trab. Normal (€)	Trab. Normal (€)
União Espirita S.L.	Contratos de manutenção e conservação corrente de 2022-05-15	2022-05-15	2.348,00	360 dias	2022-05-15	2022-05-15	2.348,00	2.348,00	2.348,00	2.348,00	
União Espirita S.L.	Atividade de limpeza pública e conservação corrente de 2022-06-29	2022-06-29	32.750,00	4 anos	2022-06-29	2022-06-29	32.750,00	32.750,00	32.750,00	32.750,00	
União Espirita S.L.	Atividade de limpeza pública e conservação corrente de 2022-06-29	2022-06-29	14.658,00	36 meses	2022-06-29	2022-06-29	14.658,00	14.658,00	14.658,00	14.658,00	
União Espirita S.L.	Atividade de limpeza pública e conservação corrente de 2022-06-29	2022-06-29	33.862,00	3 anos	2022-06-29	2022-06-29	33.862,00	33.862,00	33.862,00	33.862,00	
União Espirita S.L.	Atividade de limpeza pública e conservação corrente de 2022-06-29	2022-06-29	17.835,00	240 dias	2022-06-29	2022-06-29	17.835,00	17.835,00	17.835,00	17.835,00	
<b>Total:</b>			<b>107.453,00</b>				<b>107.453,00</b>	<b>107.453,00</b>	<b>107.453,00</b>	<b>107.453,00</b>	



**Anexo VI - Contratação administrativa –  
Adjudicações por tipo de procedimento**

## Município de Góis

### Adjudicações por tipo de procedimento

Euros

Tipo de contrato	Concurso público		Concurso limitado por prévia qualificação		Procedimento de negociação		Diálogo concorrencial		Ajuste direto		Consulta prévia		Parcerias para a inovação		Total	
	Núm. dos contratos	Preço contratual	Núm. dos contratos	Preço contratual	Núm. dos contratos	Preço contratual	Núm. dos contratos	Preço contratual	Núm. dos contratos	Preço contratual	Núm. dos contratos	Preço contratual	Núm. dos contratos	Preço contratual	Núm. dos contratos	Preço contratual
Empreitada de obras públicas	4	1.016.832,81	0	0,00	0	0,00	0	0,00	2	39.142,58	6	287.434,30	0	0,00	12	1.343.409,69
Aquisição de serviços	4	324.588,71	0	0,00	0	0,00	0	0,00	24	437.654,27	7	138.245,65	0	0,00	35	900.488,63
Locação ou aquisição de bens móveis	0	0,00	0	0,00	0	0,00	0	0,00	12	165.264,59	11	473.237,22	0	0,00	23	638.501,81
Concessão de obras públicas	0	0,00	0	0,00	0	0,00	0	0,00	0	0,00	0	0,00	0	0,00	0	0,00
Concessão de serviços públicos	0	0,00	0	0,00	0	0,00	0	0,00	0	0,00	0	0,00	0	0,00	0	0,00
Sociedade	0	0,00	0	0,00	0	0,00	0	0,00	0	0,00	0	0,00	0	0,00	0	0,00
Outros	0	0,00	0	0,00	0	0,00	0	0,00	0	0,00	0	0,00	0	0,00	0	0,00



# Mapa Auxiliár - Adjudicações por tipo de procedimento

Ano: 2022

## Município de Góis

Euros

Tipo de Contrato		Empreitada de obras públicas			
Tipo de Procedimento	N.º Contrato	Objecto	Data Aprov.	Valor	
Concurso público	24	OBRAS DE ALTERAÇÃO E AMPLIAÇÃO DA ESCOLA EB 2/3 DE GÓIS - concurso público	14/04/2022	179.150,10	
Concurso público	51	REQUALIFICAÇÃO URBANA DO LARGO ANTÓNIO NOGUEIRA PEREIRA (Terreinho) e RUAS ENVOLVENTES	28/06/2022	304.287,89	
Concurso público	63	LIGAÇÃO PORTELA DE GÓIS A VILA NOVA DO CEIRA	09/08/2022	201.756,10	
Concurso público	89	BENEFICIAÇÃO DE ARRUAMENTOS E REDE VIÁRIA NA FREGUESIA DE GÓIS	09/12/2022	331.638,72	
<b>Totais por tipo de Procedimento: Concurso público...</b>			<b>4</b>	<b>1.016.832,81</b>	
Tipo de Procedimento	N.º Contrato	Objecto	Data Aprov.	Valor	
Ajuste direto	21	PARQUE DE PERNOITA E MANUTENÇÃO DE AUTO CARAVANAS EM PONTE DO SOTÃO - ajuste direto	24/03/2022	19.598,34	
Ajuste direto	52	EMPRETTADA - "REQUALIFICAÇÃO DO PARQUE INFANTIL HUGO MIGUEL PITTEIRA BARATA" - EXECUÇÃO DE LAJE EM BETÃO ARMADO	07/07/2022	19.544,24	
<b>Totais por tipo de Procedimento: Ajuste direto...</b>			<b>2</b>	<b>39.142,58</b>	
Tipo de Procedimento	N.º Contrato	Objecto	Data Aprov.	Valor	
Consulta prévia	16	BENEFICIAÇÃO ARRUAMENTOS FREGUESIAS DE GÓIS E VILA NOVA DO CEIRA – PAVIMENTAÇÕES – AVENIDA DR. PADRE ANTÓNIO DINIZ, RUA DR. HERMANO NEVES	18/01/2022	33.624,08	
Consulta prévia	18	CONSTRUÇÃO DE MURO DE SUPORTE - Avenida Dr. Padre António Dinis	14/03/2022	16.447,36	
Consulta prévia	38	LIGAÇÃO ALDEIA DA COMAREIRA À ALDEIA DA AIGRA NOVA	26/05/2022	55.889,27	
Consulta prévia	55	PAÇOS DO CONCELHO - INSTALAÇÕES ELÉCTRICAS E SADI – OBRA	20/07/2022	48.866,00	
Consulta prévia	56	GUARDAS DE SEGURANÇA NO CONCELHO DE GÓIS	04/08/2022	73.140,00	
Consulta prévia	79	BENEFICIAÇÃO DE ARRUAMENTOS NA FREGUESIA DE ALVARES - AMIOSO CIMEIRO E AMIOSO DO SENHOR	27/09/2022	59.467,59	
<b>Totais por tipo de Procedimento: Consulta prévia...</b>			<b>6</b>	<b>287.434,30</b>	
<b>Totais por tipo de Contrato: Empreitada de obras públicas ...</b>			<b>12</b>	<b>1.343.409,69</b>	

# Mapa Auxiliar - Adjudicações por tipo de procedimento

Ano: 2022

## Município de Góis

Euros

Tipo de Contrato		Aquisição de serviços		Objecto		Data Aprov.	Valor
Tipo de Procedimento	N.º Contrato	N.º Contrato	Objecto	N.º Contratos	Valor	Data Aprov.	Valor
Concurso público	48		Aquisição de serviços para intervenção em faixas de gestão combustível 2022 - Execução de corte seletivo de vegetação		116.201,03	28/06/2022	116.201,03
Concurso público	71		Aquisição de serviços para a aquisição de refeições destinadas aos alunos do ensino pré-escolar, 1.º, 2.º e 3.º ciclos do Ensino Básico do Concelho de Góis para o ano letivo 2022/2023		109.525,20	07/09/2022	109.525,20
Concurso público	27		Revisão do Plano Diretor Municipal de Góis - PDM		90.405,00	02/11/2022	90.405,00
Concurso público	82		Elaboração de Cartas Sociais - CP05/2022		8.457,48	15/11/2022	8.457,48
<b>Totais por tipo de Procedimento: Concurso público...</b>					<b>4</b>	<b>324.588,71</b>	
Tipo de Procedimento	N.º Contrato	N.º Contrato	Objecto	N.º Contratos	Valor	Data Aprov.	Valor
Ajuste direto	8		Aquisição de serviços de publicidade radiofónica		7.970,40	02/01/2022	7.970,40
Ajuste direto	87		Assistência Técnica e Manutenção de Equipamento de Videovigilância e deteção		5.092,20	02/01/2022	5.092,20
Ajuste direto	2		Aquisição de serviços para assistência técnica de servidores de comunicações e serviço VOIP		8.856,00	03/01/2022	8.856,00
Ajuste direto	17		Desinfestação de edifícios municipais		3.675,24	01/02/2022	3.675,24
Ajuste direto	11		Aquisição de serviços para a elaboração de estratégia local de habitação para o Município de Góis		22.447,50	07/02/2022	22.447,50
Ajuste direto	14		Aquisição de serviços para certificação legal, parecer e auditoria externa das contas do Município de Góis		23.616,00	08/03/2022	23.616,00
Ajuste direto	21		Aquisição de Serviços para a coordenação e direção da Residência de Estudantes		8.750,00	13/04/2022	8.750,00
Ajuste direto	32		Aquisição de serviços para a assessoria contínua da rede de transportes públicos		7.380,00	03/05/2022	7.380,00
Ajuste direto	27		Aquisição de serviços para assessoria no âmbito dos fundos comunitários		24.354,00	11/05/2022	24.354,00
Ajuste direto	47		Aquisição de serviços e produtos de merchandising para a promoção do concelho		20.910,00	12/05/2022	20.910,00
Ajuste direto	36		Execução de plano de comunicação e acompanhamento da respetiva programação "Portas do Céu"		19.898,94	26/05/2022	19.898,94
Ajuste direto	42		CANDIDATURA "FOLJAR ENTRE MONTES E MAR" - Projeto em Rede - Vídeo de Animação 2D		14.587,80	02/06/2022	14.587,80
Ajuste direto	44		Contratação para serviços de publicidade/publicitação das atas das reuniões da Câmara Municipal, do Município de Góis		23.672,09	07/06/2022	23.672,09
Ajuste direto	22		Execução do estudo geológico e geotécnico no âmbito da reparação da ponte da fábrica em Ponte do Sótão		6.888,00	03/08/2022	6.888,00
Ajuste direto	52		Aquisição de serviços para a realização de um espetáculo musical com Rui Veloso		43.050,00	04/08/2022	43.050,00
Ajuste direto	56		Aluguer e meios audiovisuais para apoio ao palco, no âmbito das Festas do Concelho		23.862,00	09/08/2022	23.862,00
Ajuste direto	58		No âmbito das Festas do Concelho - Alugueres de Equipamentos		22.755,00	09/08/2022	22.755,00
Ajuste direto	60		Aluguer de equipamento de apoio para stands (tasquinhas) e palco secundário no âmbito das Festas do Concelho		20.799,30	09/08/2022	20.799,30
Ajuste direto	65		Aquisição de serviços para a campanha de esterilização para cães e gatos		18.450,00	26/08/2022	18.450,00
Ajuste direto	67		Transporte em circuitos especiais de crianças e jovens com necessidades específicas - Ano letivo 2022/2023		18.777,60	26/08/2022	18.777,60
Ajuste direto	70		Transporte Escolar na Freguesia de Alvares		13.462,00	02/09/2022	13.462,00
Ajuste direto	75		Aquisição de serviços para elaboração de cadastro na AIGP de Alvares		24.587,70	13/09/2022	24.587,70
Ajuste direto	80		Contratação de Serviços para consultoria jurídica e serviços de advocacia		44.288,00	09/11/2022	44.288,00
Ajuste direto	86		Aluguer, montagem e manutenção das iluminações de Natal/2022		9.532,50	05/12/2022	9.532,50
<b>Totais por tipo de Procedimento: Ajuste direto...</b>					<b>24</b>	<b>437.654,27</b>	

Totais por tipo de Procedimento: Ajuste direto... 24 437.654,27

# Mapa Auxiliar - Adjudicações por tipo de procedimento

Ano: 2022

## Município de Góis

Euros

Tipo de Contrato		Aquisição de serviços		Objecto		Data Aprov.	Valor
Tipo de Procedimento	N.º Contrato	N.º Contrato	Objecto	Data Aprov.	Valor		
Consulta prévia	3	3	Aquisição de serviços "Conservação da natureza e da biodiversidade - Condomínio de aldeias - Tarrastal e Roda Fundeira"	07/01/2022	37.894,47		
Consulta prévia	25	25	Confeção, fornecimento e distribuição de refeições escolares - Lote 2 (Vila Nova do Ceira)	03/02/2022	23.425,17		
Consulta prévia	10	10	Confeção, fornecimento e distribuição de refeições escolares - Lote 1 (Alvares)	17/02/2022	10.176,51		
Consulta prévia	34	34	Desenvolvimento de uma aplicação interativa móvel (app) "VIVER OS RIOS"	26/05/2022	14.380,74		
Consulta prévia	38	38	2022/300.10.005/25 - Exposição interativa "Foliar entre Montes e Mar" - Centro - 14-2020-12	31/05/2022	12.152,40		
Consulta prévia	40	40	Aquisição de serviços de VPNCC (redes privadas de voz com controlo de custos) e acesso à internet premium (fibra@web) + ligação VPN à AMA	01/06/2022	22.471,47		
Consulta prévia	74	74	Confeção, fornecimento e distribuição de refeições escolares - Alvares	08/09/2022	17.744,89		
<b>Totais por tipo de Procedimento: Consulta prévia...</b>				<b>N.º Contratos</b>	<b>7</b>	<b>Valor</b>	<b>138.245,65</b>
<b>Totais por tipo de Contrato: Aquisição de serviços</b>				<b>N.º Contratos</b>	<b>35</b>	<b>Valor</b>	<b>900.488,63</b>

# Mapa Auxiliar - Adjudicações por tipo de procedimento

Ano: 2022

Euros

## Município de Góis

### Locação ou aquisição de bens móveis

Tipo de Procedimento	N.º Contrato	Objecto	Data Aprov.	Valor
Ajuste direto	1	Aquisição de equipamento informático (Projeto: Realiza-te II)	05/01/2022	23.240,36
Ajuste direto	2	Fornecimento de placas de toponímia	06/01/2022	21.375,21
Ajuste direto	6	Aquisição de equipamentos de informação e audiovisual	14/01/2022	4.789,52
Ajuste direto	7	Aquisição de equipamento Informático - GPS	14/01/2022	6.098,34
Ajuste direto	15	Aquisição de equipamento informático (BUPI) - Candidatura: CENTRO-08-5762-FSE-000009 - "CADASTRU RC - Cadastro Simplificado do Território Rústico da Região de Coimbra"	08/03/2022	2.468,99
Ajuste direto	17	Aquisição de equipamento informático e implementação de solução WIFI	25/03/2022	14.990,26
Ajuste direto	30	Realização de aterro para suporte de terras a montante de Açude de Santo António na Vila de Góis	11/04/2022	22.484,40
Ajuste direto	22	Aquisição de Serviços "Projetos de execução de reabilitação das infraestruturas socioculturais"	19/04/2022	6.120,33
Ajuste direto	37	Aquisição de materiais (inertes) para o armazém	27/05/2022	22.609,86
Ajuste direto	54	Aquisição de serviços para reparação do veículo de transporte de passageiros (MAN: 46-97-IQ)	05/08/2022	20.578,50
Ajuste direto	78	Aquisição de Fresadora Bobcat 18"	09/11/2022	14.145,00
Ajuste direto	84	Aquisição de leite para consumo escolar	15/11/2022	6.363,82

**Totais por tipo de Procedimento: Ajuste direto...**

N.º Contratos	Valor
12	165.264,59

Tipo de Procedimento	N.º Contrato	Objecto	Data Aprov.	Valor
Consulta prévia	13	Aquisição de Gasóleo de aquecimento	03/03/2022	55.054,80
Consulta prévia	16	Aquisição de viatura ligeira de mercadorias	10/03/2022	41.472,12
Consulta prévia	20	Aquisição de pneus - Lote 3 (Pneus para máquinas)	28/03/2022	4.840,86
Consulta prévia	19	Aquisição de pneus - Lote 1 (Pneus para viaturas ligeiras) e Lote 2 (Pneus para viaturas pesadas)	28/03/2022	17.835,30
Consulta prévia	23	Aquisição de uma mini pá carregadora e acessórios	22/04/2022	59.593,50
Consulta prévia	29	Aquisição de materiais (inertes) para armazém - Lote 1 - Massas betuminosas	12/05/2022	44.587,50
Consulta prévia	45	Aquisição de uma máquina (giratória) em 2ª mão	15/06/2022	91.610,40
Consulta prévia	50	Aquisição de serviços: Requalificação do Parque Infantil Hugo Miguel Piteira Barata	06/07/2022	52.447,20
Consulta prévia	62	Fornecimento de placas de toponímia	11/08/2022	18.470,30
Consulta prévia	64	Aquisição de gasóleo rodoviário em postos públicos de abastecimento	22/08/2022	56.726,12
Consulta prévia	77	Realização de plano de animação das infraestruturas, ações de dinamização previstas no plano de animação, ações de participação pública e de divulgação e material de divulgação	16/09/2022	30.599,12

**Totais por tipo de Procedimento: Consulta prévia...**

N.º Contratos	Valor
11	473.237,22

**Totais por tipo de Contrato: Locação ou aquisição de bens móveis...**

N.º Contratos	Valor
23	638.501,81

**Total geral...**

N.º Contratos	Valor
70	2.882.480,13



**Anexo VII - Transferências e subsídios  
concedidos (despesa)**

# Transferências e Subsídios concedidos

Ano: 2022

do período findo em 31 de Dezembro de 2022

Euros

## Município de Góis

Tipo de Despesa	Disposições Legais	Finalidade	Entidade Beneficiária	Despesas Orçamentadas	Despesas autorizadas	Despesas pagas	Despesas autorizadas e não pagas	Devolução ocorrida no exercício	Observações
<b>Transferências correntes</b>									
040101 - Públicas	Artigo 40.º da Lei n.º 50/2012, de 31 de agosto	Reposição do equilíbrio das contas de 2021 da empresa local de Ambiente do Pinhal Interior, APIN, E.L.M., S.A. - Artigo 40.º da Lei n.º 50/2012, de 31 de agosto, conforme delib. de 10/05/2022	APIN - Empresa Intermunicipal de Ambiente do Pinhal Interior, E.L.M., S.A.	182.000,00	181.875,02	181.875,02	0,00	0,00	0,00 MyDocc: 1684, de 04/05/2022 e 1770, de 10/05/2022
040301 - Estado	Al. u) do nº1 do art.33º da Lei nº 75/2013, de 12 de setembro	Manutenção corrente/funcionamento das atividades relacionadas com pré-escolar, 1.º ciclo e atividade de enriquecimento curricular, delib. na reunião de 08/02/2022	Agrupamento de Escolas de Góis - E.B. 2 - 3 de Góis	44.500,00	2.500,00	2.500,00	0,00	0,00	
040301 - Estado	Al. u) do nº1 do art.33º da Lei nº 75/2013, de 12 de setembro e nº1 do art.4º do Decreto-Lei nº 21/2019, de 30 de janeiro	Transferência de recursos no âmbito do Contrato de Delegação de Competências do Município de Góis no Agrupamento de Escolas de Góis, conforme delib. de 24/05/2022	Agrupamento de Escolas de Góis - E.B. 2 - 3 de Góis	44.500,00	20.000,00	20.000,00	0,00	0,00	
040301 - Estado	Al. u) do nº1 do art.33º da Lei nº 75/2013, de 12 de setembro e nº1 do art.4º do Decreto-Lei nº 21/2019, de 30 de janeiro	Transferência de recursos no âmbito do Contrato de Delegação de Competências do Município de Góis no Agrupamento de Escolas de Góis, conforme delib. de 11/10/2022	Agrupamento de Escolas de Góis - E.B. 2 - 3 de Góis	44.500,00	15.000,00	15.000,00	0,00	0,00	
040301 - Estado	Al. u) do nº1 do art.33º da Lei nº 75/2013, de 12 de setembro e nº1 do art.4º do Decreto-Lei nº 21/2019, de 30 de janeiro	Transferência de recursos no âmbito do Contrato de Delegação de Competências do Município de Góis no Agrupamento de Escolas de Góis, conforme delib. de 10/05/2022	Agrupamento de Escolas de Góis - E.B. 2 - 3 de Góis	44.500,00	2.500,00	2.500,00	0,00	0,00	
040501 - Continente	Al. u) do nº1 do art.33º da Lei nº 75/2013, de 12 de setembro	Comparticipação financeira do projeto 94 - Regime Jurídico da Segurança Ciberespaço (RJSC), conforme delib. de 27/12/2022	Comunidade Intermunicipal da Região de Coimbra (CIM-RC)	437.750,00	4.439,35	4.439,35	0,00	0,00	
040501 - Continente	Al. u) do nº1 do art.33º da Lei nº 75/2013, de 12 de setembro	Comparticipação financeira do projeto 4: Rede oferta Turística Espaços Naturais-Valorização corredores património natural região Coimbra, conforme delib. de 14/06/2022	Comunidade Intermunicipal da Região de Coimbra (CIM-RC)	437.750,00	285,01	285,01	0,00	0,00	
040501 - Continente	Al. u) do nº1 do art.33º da Lei nº 75/2013, de 12 de setembro	Comparticipação financeira do projeto 64: EDP/DPO-Encarregado proteção dados/Data Protector Officer, conforme delib. de 14/06/2022	Comunidade Intermunicipal da Região de Coimbra (CIM-RC)	437.750,00	1.818,30	1.818,30	0,00	0,00	

# Transferências e Subsídios concedidos

## Município de Góis

Ano: 2022

do período findo em 31 de Dezembro de 2022

Euros

Tipo de Despesa	Disposições Legais	Finalidade	Entidade Beneficiária	Despesas Orcamentadas	Despesas autorizadas	Despesas pagas	Despesas autorizadas e não pagas	Devolução ocorrida no exercício	Observações
<b>Transferências correntes</b>									
040501 - Continente	Al. u) do nº1 do art.33º da Lei nº 75/2013, de 12 de setembro	Gestão da bacia do rio Ceira para adaptação às mudanças-Programa EEA Grants-Pedido de adiamento recebido da APA a 06/11/2022 (atividade 5), contrato inter. de del. Competências, conforme delib. de 25/01/2022	Comunidade Intermunicipal da Região de Coimbra (CIM-RC)	437.750,00	1.350,95	1.350,95	0,00	0,00	
040501 - Continente	Al. u) do nº1 do art.33º da Lei nº 75/2013, de 12 de setembro	Comparticipação financeira da participação na BTL 2022, conforme delib. de 26/07/2022	Comunidade Intermunicipal da Região de Coimbra (CIM-RC)	437.750,00	13.903,66	13.903,66	0,00	0,00	
040501 - Continente	Al. u) do nº1 do art.33º da Lei nº 75/2013, de 12 de setembro	Comparticipação financeira do projeto 30: Brigada de Sapadores Florestais - Componente fixa: Ano 2022, conforme delib. de 12/07/2022	Comunidade Intermunicipal da Região de Sapadores Região de Coimbra (CIM-RC)	437.750,00	5.052,64	5.052,64	0,00	0,00	
040501 - Continente	Al. u) do nº1 do art.33º da Lei nº 75/2013, de 12 de setembro	Comparticipação financeira do projeto 51 - Rede Intermunicipal de Bibliotecas, conforme delib. de 27/12/2022	Comunidade Intermunicipal da Região de Coimbra (CIM-RC)	437.750,00	1.084,99	1.084,99	0,00	0,00	
040501 - Continente	Al. u) do nº1 do art.33º da Lei nº 75/2013, de 12 de setembro	Comparticipação financeira do projeto 61 - EDP/DPO - Encarregado de Proteção de Dados/Data Protector Officer, conforme delib. de 27/12/2022	Comunidade Intermunicipal da Região de Coimbra (CIM-RC)	437.750,00	1.212,20	1.212,20	0,00	0,00	
040501 - Continente	Al. u) do nº1 do art.33º da Lei nº 75/2013, de 12 de setembro	Comparticipação financeira do projeto 64: PART - Programa de Apoio à Redução tarifária nos Transportes Públicos - Ano 2021, conforme delib. de 08/03/2022	Comunidade Intermunicipal da Região de Coimbra (CIM-RC)	437.750,00	1.943,75	1.943,75	0,00	0,00	
040501 - Continente	Al. u) do nº1 do art.33º da Lei nº 75/2013, de 12 de setembro	Comparticipação financeira do projeto 25: Sistema Integrado de Videovigilância Prevenção Incêndios Florestais na CIM Dão Lafões e CIM Região de Coimbra, conforme delib. de 14/06/2022	Comunidade Intermunicipal da Região de Coimbra (CIM-RC)	437.750,00	175,81	175,81	0,00	0,00	
040501 - Continente	Al. u) do nº1 do art.33º da Lei nº 75/2013, de 12 de setembro	Comparticipação financeira do projeto 9: Um território com identidade gastronómica, conforme delib. de 14/06/2022	Comunidade Intermunicipal da Região de Coimbra (CIM-RC)	437.750,00	219,99	219,99	0,00	0,00	
040701 - Instituições sem fins lucrativos	Al. u) do nº1 do art.33º da Lei nº 75/2013, de 12 de setembro	Comparticipação financeira no apoio das despesas relacionadas com a realização do WRC Vodafone Rally de Portugal 2021 na Região Centro, conforme delib. de 09/12/2022	ACP - Automóvel Clube de Portugal	467.780,70	30.000,00	30.000,00	0,00	0,00	
040701 - Instituições sem fins lucrativos	Al. u) do nº1 do art.33º da Lei nº 75/2013, de 12 de setembro	Despesas de funcionamento da associação, Ordenamento e Gestão da Zona de Caça Municipal, conforme delib. de 29/11/2022	ACPG - Associação de Caçadores e Pescadores do Concelho de Góis	467.780,70	7.500,00	7.500,00	0,00	0,00	

NOTA: Os compromissos sem entidade não são contabilizados neste mapa.

# Transferências e Subsídios concedidos

## Município de Góis

Ano: 2022

do período findo em 31 de Dezembro de 2022

Euros

Tipo de Despesa	Disposições Legais	Finalidade	Entidade Beneficiária	Despesas Orcamentadas	Despesas autorizadas	Despesas pagas	Despesas autorizadas e não pagas	Devolução ocorrida no exercício	Observações
<b>Transferências correntes</b>									
040701 - Instituições sem fins lucrativos	Al. u) do nº1 do art.33º da Lei nº 75/2013, de 12 de setembro	Apoio ao funcionamento de parcerias (p. ex., programa de medida de emprego), conforme delib. de 10/05/2022	ADIBER - Associação de Desenvolvimento Integrado da Beira Serra	467.780,70	1.900,00	1.900,00	0,00	0,00	
040701 - Instituições sem fins lucrativos	Al. u) do nº1 do art.33º da Lei nº 75/2013, de 12 de setembro	Apoio ao funcionamento de projetos diversos e apoi nas parcerias (p. ex., programa de medidas de emprego), conforme delib. de 09/12/2022	ADIBER - Associação de Desenvolvimento Integrado da Beira Serra	467.780,70	1.700,00	1.700,00	0,00	0,00	
040701 - Instituições sem fins lucrativos	Al. u) do nº1 do art.33º da Lei nº 75/2013, de 12 de setembro	Apoio ao funcionamento de projetos diversos e apoi nas parcerias (p. ex., programa de medidas de emprego), conforme delib. de 14/04/2022	ADIBER - Associação de Desenvolvimento Integrado da Beira Serra	467.780,70	1.900,00	1.900,00	0,00	0,00	
040701 - Instituições sem fins lucrativos	Al. u) do nº1 do art.33º da Lei nº 75/2013, de 12 de setembro	Apoio ao funcionamento de projetos diversos e apoi nas parcerias (p. ex., programa de medidas de emprego), conforme delib. de 08/11/2022	ADIBER - Associação de Desenvolvimento Integrado da Beira Serra	467.780,70	1.700,00	1.700,00	0,00	0,00	
040701 - Instituições sem fins lucrativos	Al. u) do nº1 do art.33º da Lei nº 75/2013, de 12 de setembro	Apoio ao funcionamento de projetos diversos e apoi nas parcerias (p. ex., programa de medidas de emprego) - março 2022, conforme delib. de 08/03/2022	ADIBER - Associação de Desenvolvimento Integrado da Beira Serra	467.780,70	2.100,00	2.100,00	0,00	0,00	
040701 - Instituições sem fins lucrativos	Al. u) do nº1 do art.33º da Lei nº 75/2013, de 12 de setembro	Apoio ao funcionamento de projetos diversos e apoi nas parcerias (p. ex., programa de medidas de emprego), conforme delib. de 09/08/2022	ADIBER - Associação de Desenvolvimento Integrado da Beira Serra	467.780,70	1.900,00	1.900,00	0,00	0,00	
040701 - Instituições sem fins lucrativos	Al. u) do nº1 do art.33º da Lei nº 75/2013, de 12 de setembro	Apoio ao funcionamento de projetos diversos e apoi nas parcerias (p. ex., programa de medidas de emprego) - Fevereiro/2022, conforme delib. de 08/02/2022	ADIBER - Associação de Desenvolvimento Integrado da Beira Serra	467.780,70	1.900,00	1.900,00	0,00	0,00	
040701 - Instituições sem fins lucrativos	Al. u) do nº1 do art.33º da Lei nº 75/2013, de 12 de setembro	Apoio ao funcionamento de projetos diversos e apoi nas parcerias (p. ex., programa de medidas de emprego), conforme delib. de 13/09/2022	ADIBER - Associação de Desenvolvimento Integrado da Beira Serra	467.780,70	1.900,00	1.900,00	0,00	0,00	

NOTA: Os compromissos sem entidade não são contabilizados neste mapa.



# Transferências e Subsídios concedidos

Município de Góis

Ano: 2022

do período findo em 31 de Dezembro de 2022

Euros

Tipo de Despesa	Disposições Legais	Finalidade	Entidade Beneficiária	Despesas Orcamentadas	Despesas autorizadas	Despesas pagas	Despesas autorizadas e não pagas	Devolução ocorrida no exercício	Observações
<b>Transferências correntes</b>									
040701 - Instituições sem fins lucrativos	Al. u) do nº1 do art.33º da Lei nº 75/2013, de 12 de setembro	Apoio ao funcionamento de projetos diversos e apoios nas parcerias (p. ex. programa de medidas de emprego), conforme delib. de 10/01/2022	ADIBER - Associação de Desenvolvimento Integrado da Beira Serra	467.780,70	1.700,00	1.700,00	0,00	0,00	
040701 - Instituições sem fins lucrativos	Al. u) do nº1 do art.33º da Lei nº 75/2013, de 12 de setembro	Apoio ao funcionamento de projetos diversos e apoios nas parcerias(ex: programa medidas de emprego), conforme delib. de 14/06/2022	ADIBER - Associação de Desenvolvimento Integrado da Beira Serra	467.780,70	4.400,00	4.400,00	0,00	0,00	
040701 - Instituições sem fins lucrativos	Al. u) do nº1 do art.33º da Lei nº 75/2013, de 12 de setembro	Apoio ao funcionamento de projetos diversos e apoios nas parcerias (p. ex., programa de medidas de emprego), conforme delib. de 11/10/2022	ADIBER - Associação de Desenvolvimento Integrado da Beira Serra	467.780,70	1.900,00	1.900,00	0,00	0,00	
040701 - Instituições sem fins lucrativos	Al. u) do nº1 do art.33º da Lei nº 75/2013, de 12 de setembro	Participação financeira referente a formação, sessões de esclarecimento, apoio a candidaturas e campanhas de promoção da economia local, conforme delib. de 27/12/2022	AESL - Associação Empresarial de Serra da Lousã	467.780,70	3.000,00	3.000,00	0,00	0,00	
040701 - Instituições sem fins lucrativos	Al. u) do nº1 do art.33º da Lei nº 75/2013, de 12 de setembro	Apoio ao funcionamento do Centro de Atividades e Capacitação para a Inclusão (CACI) - Polo de Góis, conforme delib. de 28/10/2022	Arcil - Associação Recuperação Cidadãos Inadaptados Lousã	467.780,70	3.850,00	3.850,00	0,00	0,00	
040701 - Instituições sem fins lucrativos	Al. u) do nº1 do art.33º da Lei nº 75/2013, de 12 de setembro	Apoio ao funcionamento da Associação, conforme delib. de 10/05/2022	Associação Cristã de Cultura e Cidadania de Vila Nova do Ceira	467.780,70	2.500,00	2.500,00	0,00	0,00	
040701 - Instituições sem fins lucrativos	Al. u) do nº1 do art.33º da Lei nº 75/2013, de 12 de setembro	Apoio ao funcionamento da Associação, conforme delib. de 08/03/2022	Associação Cristã de Cultura e Cidadania de Vila Nova do Ceira	467.780,70	2.500,00	2.500,00	0,00	0,00	
040701 - Instituições sem fins lucrativos	Al. u) do nº1 do art.33º da Lei nº 75/2013, de 12 de setembro	Apoio ao funcionamento da corrente/funcionamento, conforme delib. de 09/12/2022	Associação Cultural e Social dos Trabalhadores da Câmara Municipal de Góis	467.780,70	5.000,00	5.000,00	0,00	0,00	
040701 - Instituições sem fins lucrativos	Al. u) do nº1 do art.33º da Lei nº 75/2013, de 12 de setembro	Apoio nas despesas de funcionamento gerais da Associação e da Escola de Música, conforme delib. de 29/11/2022	Associação Desportiva, Recreativa e Cultural Filarmónica Varzeense (FILVAR)	467.780,70	5.000,00	5.000,00	0,00	0,00	
040701 - Instituições sem fins lucrativos	Al. u) do nº1 do art.33º da Lei nº 75/2013, de 12 de setembro	Apoio nas despesas de funcionamento gerais da Associação e da Escola de Música, conforme delib. de 08/03/2022	Associação Desportiva, Recreativa e Cultural Filarmónica Varzeense (FILVAR)	467.780,70	5.000,00	5.000,00	0,00	0,00	

NOTA: Os compromissos sem entidade não são contabilizados neste mapa.

# Transferências e Subsídios concedidos

## Município de Góis

Ano: 2022

do período findo em 31 de Dezembro de 2022

Euros

Tipo de Despesa	Disposições Legais	Finalidade	Entidade Beneficiária	Despesas Orçamentadas	Despesas autorizadas	Despesas pagas	Despesas autorizadas e não pagas	Devolução ocorrida no exercício	Observações
<b>Transferências correntes</b>									
040701 - Instituições sem fins lucrativos	Al. u) do nº1 do art.33º da Lei nº 75/2013, de 12 de setembro	Apoio nas despesas de funcionamento gerais da Associação e da Escola de Música, conforme delib. de 28/10/2022	Associação Desportiva, Recreativa e Cultural Filarmónica Varzeense (FILVAR)	467.780,70	5.000,00	5.000,00	0,00	0,00	
040701 - Instituições sem fins lucrativos	Al. u) do nº1 do art.33º da Lei nº 75/2013, de 12 de setembro	Apoio nas despesas de funcionamento gerais da Associação e da Escola de Música, conforme delib. de 12/07/2022	Associação Desportiva, Recreativa e Cultural Filarmónica Varzeense (FILVAR)	467.780,70	5.000,00	5.000,00	0,00	0,00	
040701 - Instituições sem fins lucrativos	Al. u) do nº1 do art.33º da Lei nº 75/2013, de 12 de setembro	Manutenção corrente - Apoio/comparticipação ao funcionamento das diversas secções da instituição, conforme delib. de 12/07/2022	Associação Educativa e Recreativa de Góis	467.780,70	4.000,00	4.000,00	0,00	0,00	
040701 - Instituições sem fins lucrativos	Al. u) do nº1 do art.33º da Lei nº 75/2013, de 12 de setembro	Manutenção corrente - apoio/comparticipação ao funcionamento das diversas secções da instituição, conforme delib. de 14/06/2022	Associação Educativa e Recreativa de Góis	467.780,70	4.000,00	4.000,00	0,00	0,00	
040701 - Instituições sem fins lucrativos	Al. u) do nº1 do art.33º da Lei nº 75/2013, de 12 de setembro	Manutenção corrente - apoio/comparticipação ao funcionamento das diversas secções da instituição, conforme delib. de 10/05/2022	Associação Educativa e Recreativa de Góis	467.780,70	4.000,00	4.000,00	0,00	0,00	
040701 - Instituições sem fins lucrativos	Al. u) do nº1 do art.33º da Lei nº 75/2013, de 12 de setembro	Manutenção corrente - apoio/comparticipação ao funcionamento das diversas secções da instituição (fevereiro 2022), conforme delib. de 08/02/2022	Associação Educativa e Recreativa de Góis	467.780,70	4.000,00	4.000,00	0,00	0,00	
040701 - Instituições sem fins lucrativos	Al. u) do nº1 do art.33º da Lei nº 75/2013, de 12 de setembro	Manutenção corrente - apoio/comparticipação ao funcionamento das diversas secções da instituição, conforme delib. de 14/04/2022	Associação Educativa e Recreativa de Góis	467.780,70	4.000,00	4.000,00	0,00	0,00	
040701 - Instituições sem fins lucrativos	Al. u) do nº1 do art.33º da Lei nº 75/2013, de 12 de setembro	Apoio/comparticipação ao funcionamento das diversas secções da instituição, conforme delib. de 11/10/2022	Associação Educativa e Recreativa de Góis	467.780,70	4.000,00	4.000,00	0,00	0,00	
040701 - Instituições sem fins lucrativos	Al. u) do nº1 do art.33º da Lei nº 75/2013, de 12 de setembro	Apoio/comparticipação ao funcionamento das diversas secções da instituição, conforme delib. de 08/11/2022	Associação Educativa e Recreativa de Góis	467.780,70	4.000,00	4.000,00	0,00	0,00	
040701 - Instituições sem fins lucrativos	Al. u) do nº1 do art.33º da Lei nº 75/2013, de 12 de setembro	Apoio/comparticipação ao funcionamento das diversas secções da instituição (março 2022), conforme delib. de 08/03/2022	Associação Educativa e Recreativa de Góis	467.780,70	4.000,00	4.000,00	0,00	0,00	

# Transferências e Subsídios concedidos

Ano: 2022  
do período findo em 31 de Dezembro de 2022  
Euros

## Município de Góis

Tipo de Despesa	Disposições Legais	Finalidade	Entidade Beneficiária	Despesas Orçamentadas	Despesas autorizadas	Despesas pagas	Despesas autorizadas e não pagas	Devolução ocorrida no exercício	Observações
<b>Transferências correntes</b>									
040701 - Instituições sem fins lucrativos	Al. u) do nº1 do art.33º da Lei nº 75/2013, de 12 de setembro	Manutenção corrente - apoio/comparticipação ao funcionamento das diversas secções da instituição, conforme delib. de 13/09/2022	Associação Educativa e Recreativa de Góis	467.780,70	4.000,00	4.000,00	0,00	0,00	
040701 - Instituições sem fins lucrativos	Al. u) do nº1 do art.33º da Lei nº 75/2013, de 12 de setembro	Manutenção corrente - apoio/comparticipação ao funcionamento das diversas secções da instituição, conforme delib. de 09/08/2022	Associação Educativa e Recreativa de Góis	467.780,70	4.000,00	4.000,00	0,00	0,00	
040701 - Instituições sem fins lucrativos	Al. u) do nº1 do art.33º da Lei nº 75/2013, de 12 de setembro	Manutenção corrente - apoio/comparticipação ao funcionamento das diversas secções da instituição, conforme delib. de 10/01/2022	Associação Educativa e Recreativa de Góis	467.780,70	4.000,00	4.000,00	0,00	0,00	
040701 - Instituições sem fins lucrativos	Al. u) do nº1 do art.33º da Lei nº 75/2013, de 12 de setembro	Manutenção corrente - apoio/comparticipação ao funcionamento das diversas secções da instituição, conforme delib. de 09/12/2022	Associação Humanitária dos Bombeiros Voluntários de Góis	467.780,70	2.500,00	2.500,00	0,00	0,00	
040701 - Instituições sem fins lucrativos	Al. u) do nº1 do art.33º da Lei nº 75/2013, de 12 de setembro	Apoio mensal à atividade corrente, conforme delib. de 14/04/2022	Associação Humanitária dos Bombeiros Voluntários de Góis	467.780,70	10.000,00	10.000,00	0,00	0,00	
040701 - Instituições sem fins lucrativos	Al. u) do nº1 do art.33º da Lei nº 75/2013, de 12 de setembro	Apoio ao funcionamento da 2ª Equipa de Intervenção Permanente (EIP) - março 2022, conforme delib. de 08/03/2022	Associação Humanitária dos Bombeiros Voluntários de Góis	467.780,70	2.500,00	2.500,00	0,00	0,00	
040701 - Instituições sem fins lucrativos	Al. u) do nº1 do art.33º da Lei nº 75/2013, de 12 de setembro	Apoio ao funcionamento da 2ª Equipa de Intervenção Permanente (EIP) ao abrigo do Protocolo tripartido - Fevereiro/2022, conforme delib. de 08/02/2022	Associação Humanitária dos Bombeiros Voluntários de Góis	467.780,70	2.500,00	2.500,00	0,00	0,00	
040701 - Instituições sem fins lucrativos	Al. u) do nº1 do art.33º da Lei nº 75/2013, de 12 de setembro	Apoio ao funcionamento da Equipa de Intervenção Permanente (EIP) ao abrigo do Protocolo tripartido celebrado entre o Município, a Associação e a Autoridade Nacional de Proteção Civil (mês de abril), delib. de 14/04/2022	Associação Humanitária dos Bombeiros Voluntários de Góis	467.780,70	2.500,00	2.500,00	0,00	0,00	
040701 - Instituições sem fins lucrativos	Al. u) do nº1 do art.33º da Lei nº 75/2013, de 12 de setembro	Apoio ao funcionamento da Equipa de Intervenção Permanente (EIP) ao abrigo do Protocolo tripartido - Fevereiro/2022, conforme delib. de 08/02/2022	Associação Humanitária dos Bombeiros Voluntários de Góis	467.780,70	2.500,00	2.500,00	0,00	0,00	

NOTA: Os compromissos sem entidade não são contabilizados neste mapa.

# Transferências e Subsídios concedidos

## Município de Góis

Ano: 2022

do período findo em 31 de Dezembro de 2022

Euros

Tipo de Despesa	Disposições Legais	Finalidade	Entidade Beneficiária	Despesas Orcamentadas	Despesas autorizadas	Despesas pagas	Despesas autorizadas e não pagas	Devolução ocorrida no exercício	Observações
<b>Transferências correntes</b>									
040701 - Instituições sem fins lucrativos	Al. u) do nº1 do art.33º da Lei nº 75/2013, de 12 de setembro	Apio funcionamento 2ª Equipa Interv. Permanente(EIP)ao abrigo do protocolo tripartido Município, ANMP e ANPC- mês de junho, conforme delib. de 14/06/2022	Associação Humanitária dos Bombeiros Voluntários de Góis	467.780,70	5.000,00	5.000,00	0,00	0,00	
040701 - Instituições sem fins lucrativos	Al. u) do nº1 do art.33º da Lei nº 75/2013, de 12 de setembro	Apio ao funcionamento da 1ª Equipa de Intervenção Permanente (EIP) ao abrigo do Protocolo tripartido (agosto 2022), conforme delib. de 09/08/2022	Associação Humanitária dos Bombeiros Voluntários de Góis	467.780,70	2.500,00	2.500,00	0,00	0,00	
040701 - Instituições sem fins lucrativos	Al. u) do nº1 do art.33º da Lei nº 75/2013, de 12 de setembro	Apio funcionamento 1ª Equipa Interv. Permanente(EIP)ao abrigo do protocolo tripartido Município, ANMP e ANPC- mês de junho, conforme delib. de 14/06/2022	Associação Humanitária dos Bombeiros Voluntários de Góis	467.780,70	5.000,00	5.000,00	0,00	0,00	
040701 - Instituições sem fins lucrativos	Al. u) do nº1 do art.33º da Lei nº 75/2013, de 12 de setembro	Apio mensal à atividade corrente (março 2022), conforme delib. de 08/03/2022	Associação Humanitária dos Bombeiros Voluntários de Góis	467.780,70	10.000,00	10.000,00	0,00	0,00	
040701 - Instituições sem fins lucrativos	Al. u) do nº1 do art.33º da Lei nº 75/2013, de 12 de setembro	Apio mensal à atividade corrente, conforme delib. de 14/06/2022	Associação Humanitária dos Bombeiros Voluntários de Góis	467.780,70	10.000,00	10.000,00	0,00	0,00	
040701 - Instituições sem fins lucrativos	Al. u) do nº1 do art.33º da Lei nº 75/2013, de 12 de setembro	Apio à 2ª EIP conforme Protocolo tripartido entre Município, AHBVG e ANP Civil - mês de dezembro/2022, conforme delib. de 09/12/2022	Associação Humanitária dos Bombeiros Voluntários de Góis	467.780,70	2.500,00	2.500,00	0,00	0,00	
040701 - Instituições sem fins lucrativos	Al. u) do nº1 do art.33º da Lei nº 75/2013, de 12 de setembro	Apio à 1ª EIP conforme Protocolo tripartido entre Município, AHBVG e ANP Civil - dezembro/2022, conforme delib. de 09/12/2022	Associação Humanitária dos Bombeiros Voluntários de Góis	467.780,70	2.500,00	2.500,00	0,00	0,00	
040701 - Instituições sem fins lucrativos	Al. u) do nº1 do art.33º da Lei nº 75/2013, de 12 de setembro	Apio mensal à atividade corrente, conforme delib. de 09/12/2022	Associação Humanitária dos Bombeiros Voluntários de Góis	467.780,70	10.000,00	10.000,00	0,00	0,00	
040701 - Instituições sem fins lucrativos	Al. u) do nº1 do art.33º da Lei nº 75/2013, de 12 de setembro	Apio mensal à atividade corrente (fevereiro 2022), conforme delib. de 08/02/2022	Associação Humanitária dos Bombeiros Voluntários de Góis	467.780,70	10.000,00	10.000,00	0,00	0,00	
040701 - Instituições sem fins lucrativos	Al. u) do nº1 do art.33º da Lei nº 75/2013, de 12 de setembro	Apio ao funcionamento da 2ª Equipa de Intervenção Permanente (EIP) ao abrigo do Protocolo tripartido (mês de maio), conforme delib. de 10/05/2022	Associação Humanitária dos Bombeiros Voluntários de Góis	467.780,70	2.500,00	2.500,00	0,00	0,00	
040701 - Instituições sem fins lucrativos	Al. u) do nº1 do art.33º da Lei nº 75/2013, de 12 de setembro	Apio mensal à atividade corrente, conforme delib. de 08/11/2022	Associação Humanitária dos Bombeiros Voluntários de Góis	467.780,70	10.000,00	10.000,00	0,00	0,00	

NOTA: Os compromissos sem entidade não são contabilizados neste mapa.

# Transferências e Subsídios concedidos

## Município de Góis

Ano: 2022

do período findo em 31 de Dezembro de 2022

Euros

Tipo de Despesa	Disposições Legais	Finalidade	Entidade Beneficiária	Despesas Orçamentadas	Despesas autorizadas	Despesas pagas	Despesas autorizadas e não pagas	Devolução ocorrida no exercício	Observações
<b>Transferências correntes</b>									
040701 - Instituições sem fins lucrativos	Al. u) do nº1 do art.33º da Lei nº 75/2013, de 12 de setembro	Apio ao funcionamento da Equipa de Intervenção Permanente (EIP) ao abrigo do Protocolo tripartido (maio), conforme delib. de 10/05/2022	Associação Humanitária dos Bombeiros Voluntários de Góis	467.780,70	2.500,00	2.500,00	0,00	0,00	
040701 - Instituições sem fins lucrativos	Al. u) do nº1 do art.33º da Lei nº 75/2013, de 12 de setembro	Apio ao funcionamento da 1ª EIP conforme Protocolo tripartido entre Município, AHEBVG e ANPCivil - mês de novembro/2022, conforme delib. de 08/11/2022	Associação Humanitária dos Bombeiros Voluntários de Góis	467.780,70	5.000,00	5.000,00	0,00	0,00	
040701 - Instituições sem fins lucrativos	Al. u) do nº1 do art.33º da Lei nº 75/2013, de 12 de setembro	Apio ao funcionamento da 2ª Equipa de Intervenção Permanente (EIP) ao abrigo do Protocolo tripartido, conforme delib. de 13/09/2022	Associação Humanitária dos Bombeiros Voluntários de Góis	467.780,70	2.500,00	2.500,00	0,00	0,00	
040701 - Instituições sem fins lucrativos	Al. u) do nº1 do art.33º da Lei nº 75/2013, de 12 de setembro	Apio ao funcionamento da 2ª Equipa de Intervenção (EIP) ao abrigo do Protocolo tripartido (Janeiro 2022), conforme delib. de 10/01/2022	Associação Humanitária dos Bombeiros Voluntários de Góis	467.780,70	2.500,00	2.500,00	0,00	0,00	
040701 - Instituições sem fins lucrativos	Al. u) do nº1 do art.33º da Lei nº 75/2013, de 12 de setembro	Apio ao funcionamento da 2ª Equipa de Intervenção Permanente (EIP) ao abrigo do Protocolo tripartido celebrado entre o Município, a Associação e a Autoridade Nacional de Proteção Civil (mês de abril), delib. 14/04/2022	Associação Humanitária dos Bombeiros Voluntários de Góis	467.780,70	2.500,00	2.500,00	0,00	0,00	
040701 - Instituições sem fins lucrativos	Al. u) do nº1 do art.33º da Lei nº 75/2013, de 12 de setembro	Apio ao funcionamento da 2ª Equipa de Intervenção Permanente (EIP) ao abrigo do Protocolo tripartido (outubro 2022), conforme delib. de 11/10/2022	Associação Humanitária dos Bombeiros Voluntários de Góis	467.780,70	2.500,00	2.500,00	0,00	0,00	
040701 - Instituições sem fins lucrativos	Al. u) do nº1 do art.33º da Lei nº 75/2013, de 12 de setembro	Apio mensal à atividade corrente, conforme delib. de 11/10/2022	Associação Humanitária dos Bombeiros Voluntários de Góis	467.780,70	10.000,00	10.000,00	0,00	0,00	
040701 - Instituições sem fins lucrativos	Al. u) do nº1 do art.33º da Lei nº 75/2013, de 12 de setembro	Apio ao funcionamento da Equipa de Intervenção Permanente (EIP) ao abrigo do Protocolo tripartido (Janeiro 2022), conforme delib. de 10/01/2022	Associação Humanitária dos Bombeiros Voluntários de Góis	467.780,70	2.500,00	2.500,00	0,00	0,00	
040701 - Instituições sem fins lucrativos	Al. u) do nº1 do art.33º da Lei nº 75/2013, de 12 de setembro	Apio mensal à atividade corrente, conforme delib. de 10/01/2022	Associação Humanitária dos Bombeiros Voluntários de Góis	467.780,70	10.000,00	10.000,00	0,00	0,00	
040701 - Instituições sem fins lucrativos	Al. u) do nº1 do art.33º da Lei nº 75/2013, de 12 de setembro	Apio ao funcionamento da Equipa de Intervenção Permanente (EIP) ao abrigo do Protocolo tripartido, conforme delib. de 13/09/2022	Associação Humanitária dos Bombeiros Voluntários de Góis	467.780,70	2.500,00	2.500,00	0,00	0,00	

NOTA: Os compromissos sem entidade não são contabilizados neste mapa.

# Transferências e Subsídios concedidos

## Município de Góis

Ano: 2022

do período findo em 31 de Dezembro de 2022

Euros

Tipo de Despesa	Disposições Legais	Finalidade	Entidade Beneficiária	Despesas Orçamentadas	Despesas autorizadas	Despesas pagas	Despesas autorizadas e não pagas	Devolução ocorrida no exercício	Observações
<b>Transferências correntes</b>									
040701 - Instituições sem fins lucrativos	Al. u) do nº1 do art.33º da Lei nº 75/2013, de 12 de setembro	Apelo mensal à atividade corrente, conforme delib. de 13/09/2022	Associação Humanitária dos Bombeiros Voluntários de Góis	467.780,70	10.000,00	10.000,00	0,00	0,00	
040701 - Instituições sem fins lucrativos	Al. u) do nº1 do art.33º da Lei nº 75/2013, de 12 de setembro	Apelo ao funcionamento da 2ª Equipa de Intervenção Permanente (EIP) ao abrigo do Protocolo tripartido (agosto 2022), conforme delib. de 09/08/2022	Associação Humanitária dos Bombeiros Voluntários de Góis	467.780,70	2.500,00	2.500,00	0,00	0,00	
040701 - Instituições sem fins lucrativos	Al. u) do nº1 do art.33º da Lei nº 75/2013, de 12 de setembro	Apelo ao funcionamento da Equipa de Intervenção Permanente (EIP) - março/2022, conforme delib. de 08/03/2022	Associação Humanitária dos Bombeiros Voluntários de Góis	467.780,70	2.500,00	2.500,00	0,00	0,00	
040701 - Instituições sem fins lucrativos	Al. u) do nº1 do art.33º da Lei nº 75/2013, de 12 de setembro	Apelo mensal à atividade corrente, conforme delib. de 09/08/2022	Associação Humanitária dos Bombeiros Voluntários de Góis	467.780,70	17.680,70	17.680,70	0,00	0,00	
040701 - Instituições sem fins lucrativos	Al. u) do nº1 do art.33º da Lei nº 75/2013, de 12 de setembro	Apelo mensal à atividade corrente, conforme delib. de 12/07/2022	Associação Humanitária dos Bombeiros Voluntários de Góis	467.780,70	10.000,00	10.000,00	0,00	0,00	
040701 - Instituições sem fins lucrativos	Al. u) do nº1 do art.33º da Lei nº 75/2013, de 12 de setembro	Apelo à 2ª EIP conforme Protocolo tripartido entre Município, AFBVG e ANP Civil - mês de novembro/2022, conforme delib. de 08/11/2022	Associação Humanitária dos Bombeiros Voluntários de Góis	467.780,70	5.000,00	5.000,00	0,00	0,00	
040701 - Instituições sem fins lucrativos	Al. u) do nº1 do art.33º da Lei nº 75/2013, de 12 de setembro	Apelo ao funcionamento da 2ª Equipa de Intervenção Permanente (EIP) ao abrigo do Protocolo tripartido (julho 2022), conforme delib. de 12/07/2022	Associação Humanitária dos Bombeiros Voluntários de Góis	467.780,70	2.500,00	2.500,00	0,00	0,00	
040701 - Instituições sem fins lucrativos	Al. u) do nº1 do art.33º da Lei nº 75/2013, de 12 de setembro	Apelo mensal à atividade corrente, conforme delib. de 10/05/2022	Associação Humanitária dos Bombeiros Voluntários de Góis	467.780,70	10.000,00	10.000,00	0,00	0,00	
040701 - Instituições sem fins lucrativos	Al. u) do nº1 do art.33º da Lei nº 75/2013, de 12 de setembro	Apelo ao funcionamento da 1ª Equipa de Intervenção Permanente(EIP)ao abrigo do Protocolo tripartido celebrado entre Município e Aut. Nac. de Prote. Civil (mês de outubro), conforme delib. de 11/10/2022	Associação Humanitária dos Bombeiros Voluntários de Góis	467.780,70	2.500,00	2.500,00	0,00	0,00	
040701 - Instituições sem fins lucrativos	Al. u) do nº1 do art.33º da Lei nº 75/2013, de 12 de setembro	Apelo para funcionamento da valência da creche, conforme delib. de 29/11/2022	Centro Paroquial de Solidariedade Social da Freguesia de Alvares	467.780,70	12.000,00	12.000,00	0,00	0,00	
040701 - Instituições sem fins lucrativos	Al. u) do nº1 do art.33º da Lei nº 75/2013, de 12 de setembro	Manutenção corrente/funcionamento do PMID (Programa Municipal de Inclusão e Desenvolvimento), conforme delib. de 25/01/2022	Centro Social de Rocha Barros	467.780,70	1.500,00	1.500,00	0,00	0,00	
040701 - Instituições sem fins lucrativos	Al. u) do nº1 do art.33º da Lei nº 75/2013, de 12 de setembro	Apelo pela cedência de instalações para funcionamento de Atividades de Animação e Apoio à Família (AAAF), conforme delib. de 29/11/2022	Clube Desportivo, Cultural e Social da Casa do Povo de V N Ceira	467.780,70	4.500,00	4.500,00	0,00	0,00	

NOTA: Os compromissos sem entidade não são contabilizados neste mapa.

# Transferências e Subsídios concedidos

## Município de Góis

Ano: 2022

do período findo em 31 de Dezembro de 2022

Euros

Tipo de Despesa	Disposições Legais	Finalidade	Entidade Beneficiária	Despesas Orcamentadas	Despesas autorizadas	Despesas pagas	Despesas autorizadas e não pagas	Devolução ocorrida no exercício	Observações
<b>Transferências correntes</b>									
040701 - Instituições sem fins lucrativos	Al. u) do nº1 do art.33º da Lei nº 75/2013, de 12 de setembro	Manutenção corrente/funcionamento, conforme delib. de 25/01/2022	Cooperativa Agrícola do Concelho de Góis e Vale do Ceira	467.780,70	2.500,00	2.500,00	0,00	0,00	
040701 - Instituições sem fins lucrativos	Al. u) do nº1 do art.33º da Lei nº 75/2013, de 12 de setembro	Funcionamento da instituição - Cedência de Instalações - Plano de Contingência Covid-19, conforme delib. de 29/11/2022	Irmandade da Santa Casa da Misericórdia de Góis	467.780,70	5.000,00	5.000,00	0,00	0,00	
040701 - Instituições sem fins lucrativos	Al. u) do nº1 do art.33º da Lei nº 75/2013, de 12 de setembro	Apoio na manutenção corrente/funcionamento da instituição, conforme delib. de 26/07/2022	Irmandade da Santa Casa da Misericórdia de Góis	467.780,70	5.000,00	5.000,00	0,00	0,00	
040701 - Instituições sem fins lucrativos	Al. u) do nº1 do art.33º da Lei nº 75/2013, de 12 de setembro	Apoio à atividade corrente/funcionamento, conforme delib. de 14/06/2022	Lousiãnea - Liga de Amigos da Serra da Lousã	467.780,70	2.000,00	2.000,00	0,00	0,00	
040701 - Instituições sem fins lucrativos	Al. u) do nº1 do art.33º da Lei nº 75/2013, de 12 de setembro	Apoio à atividade corrente/funcionamento, conforme delib. de 12/07/2022	Lousiãnea - Liga de Amigos da Serra da Lousã	467.780,70	2.000,00	2.000,00	0,00	0,00	
040701 - Instituições sem fins lucrativos	Al. u) do nº1 do art.33º da Lei nº 75/2013, de 12 de setembro	Apoio à atividade corrente/funcionamento, conforme delib. de 19/12/2022	Lousiãnea - Liga de Amigos da Serra da Lousã	467.780,70	2.000,00	2.000,00	0,00	0,00	
040701 - Instituições sem fins lucrativos	Al. u) do nº1 do art.33º da Lei nº 75/2013, de 12 de setembro	Apoio à atividade corrente/funcionamento, conforme delib. de 10/05/2022	Lousiãnea - Liga de Amigos da Serra da Lousã	467.780,70	2.000,00	2.000,00	0,00	0,00	
040701 - Instituições sem fins lucrativos	Al. u) do nº1 do art.33º da Lei nº 75/2013, de 12 de setembro	Apoio à atividade corrente/funcionamento, conforme delib. de 10/01/2022	Lousiãnea - Liga de Amigos da Serra da Lousã	467.780,70	2.000,00	2.000,00	0,00	0,00	
040701 - Instituições sem fins lucrativos	Al. u) do nº1 do art.33º da Lei nº 75/2013, de 12 de setembro	Apoio à atividade corrente/funcionamento, conforme delib. de 11/10/2022	Lousiãnea - Liga de Amigos da Serra da Lousã	467.780,70	2.000,00	2.000,00	0,00	0,00	
040701 - Instituições sem fins lucrativos	Al. u) do nº1 do art.33º da Lei nº 75/2013, de 12 de setembro	Apoio à atividade corrente/funcionamento, conforme delib. de 08/11/2022	Lousiãnea - Liga de Amigos da Serra da Lousã	467.780,70	2.000,00	2.000,00	0,00	0,00	
040701 - Instituições sem fins lucrativos	Al. u) do nº1 do art.33º da Lei nº 75/2013, de 12 de setembro	Apoio à atividade corrente/funcionamento, conforme delib. de 14/04/2022	Lousiãnea - Liga de Amigos da Serra da Lousã	467.780,70	2.000,00	2.000,00	0,00	0,00	
040701 - Instituições sem fins lucrativos	Al. u) do nº1 do art.33º da Lei nº 75/2013, de 12 de setembro	Apoio à atividade corrente/funcionamento, conforme delib. de 08/03/2022	Lousiãnea - Liga de Amigos da Serra da Lousã	467.780,70	2.000,00	2.000,00	0,00	0,00	
040701 - Instituições sem fins lucrativos	Al. u) do nº1 do art.33º da Lei nº 75/2013, de 12 de setembro	Apoio à atividade corrente/funcionamento, conforme delib. de 13/09/2022	Lousiãnea - Liga de Amigos da Serra da Lousã	467.780,70	2.000,00	2.000,00	0,00	0,00	
040701 - Instituições sem fins lucrativos	Al. u) do nº1 do art.33º da Lei nº 75/2013, de 12 de setembro	Apoio à atividade corrente/funcionamento, conforme delib. de 09/08/2022	Lousiãnea - Liga de Amigos da Serra da Lousã	467.780,70	2.000,00	2.000,00	0,00	0,00	
040701 - Instituições sem fins lucrativos	Al. u) do nº1 do art.33º da Lei nº 75/2013, de 12 de setembro	Apoio à atividade corrente/funcionamento, conforme delib. de 08/02/2022	Lousiãnea - Liga de Amigos da Serra da Lousã	467.780,70	2.000,00	2.000,00	0,00	0,00	
040701 - Instituições sem fins lucrativos	Al. u) do nº1 do art.33º da Lei nº 75/2013, de 12 de setembro	Apoio ao aniversário do rancho e homenagem a Jorge Maria Ferreira, conforme delib. de 29/11/2022	Rancho Infantil Mensageiros da Alegria de Vila Nova do Ceira	467.780,70	1.750,00	1.750,00	0,00	0,00	

NOTA: Os compromissos sem entidade não são contabilizados neste mapa.

# Transferências e Subsídios concedidos

Ano: 2022

do período findo em 31 de Dezembro de 2022

Euros

## Município de Góis

Tipo de Despesa	Disposições Legais	Finalidade	Entidade Beneficiária	Despesas Orçamentadas	Despesas autorizadas	Despesas pagas	Despesas autorizadas e não pagas	Devolução ocorrida no exercício	Observações
<b>Transferências correntes</b>									
040701 - Instituições sem fins lucrativos	AL u) do nº1 do art.33º da Lei nº 75/2013, de 12 de setembro	Apio ao aniversário do rancho e homenagem a Jorge Marta Ferreira, conforme delib. de 08/03/2022	Rancho Infantil Mensageiros da Alegria de Vila Nova do Ceira	467.780,70	1.250,00	1.250,00	0,00	0,00	
040802 - Outras	Regulamento cartão SLJ	Subsídio de nascimento conforme determina o regulamento do cartão SLJ (MyDoc: 219 - 14/01/2022) x 2 (gémeos)	Adriana Flávia Amaro Martins Sanches	77.050,00	1.000,00	1.000,00	0,00	0,00	Assento de nascimento n.º 6/2021 - André Miguel Martins Sanches - NIF: 305306510 Assento de nascimento n.º 7/2021 - João Miguel Martins Sanches - NIF: 305306715
040802 - Outras	Deliberação da CM de 14/06/2022.	Beneficiários do apoio na aquisição dos cadernos de fichas do 1.º, 2.º e 3.º ciclos e estudantes residentes no concelho de Góis que frequentam o ensino secundário (ano letivo 2022/2023).	Agnieszka Stanisława Mika	77.050,00	32,50	32,50	0,00	0,00	
040802 - Outras	Deliberação da CM de 14/06/2022.	Beneficiários do apoio na aquisição dos cadernos de fichas do 1.º, 2.º e 3.º ciclos e estudantes residentes no concelho de Góis que frequentam o ensino secundário (ano letivo 2022/2023).	Alexandra Sofia de Matos Alvarinhas	77.050,00	109,97	109,97	0,00	0,00	
040802 - Outras	Deliberação da CM de 14/06/2022.	Beneficiários do apoio na aquisição dos cadernos de fichas do 1.º, 2.º e 3.º ciclos e estudantes residentes no concelho de Góis que frequentam o ensino secundário (ano letivo 2022/2023).	Ali Rasho	77.050,00	89,99	89,99	0,00	0,00	
040802 - Outras	Deliberação da CM de 14/06/2022.	Beneficiários do apoio na aquisição dos cadernos de fichas do 1.º, 2.º e 3.º ciclos e estudantes residentes no concelho de Góis que frequentam o ensino secundário (ano letivo 2022/2023).	Aline Neves Le Guennan	77.050,00	103,53	103,53	0,00	0,00	
040802 - Outras	Deliberação da CM de 14/06/2022.	Beneficiários do apoio na aquisição dos cadernos de fichas do 1.º, 2.º e 3.º ciclos e estudantes residentes no concelho de Góis que frequentam o ensino secundário (ano letivo 2022/2023).	Ana Catarina Carneiro Ferreira	77.050,00	47,96	47,96	0,00	0,00	
040802 - Outras	Deliberação da CM de 14/06/2022.	Beneficiários do apoio na aquisição dos cadernos de fichas do 1.º, 2.º e 3.º ciclos e estudantes residentes no concelho de Góis que frequentam o ensino secundário (ano letivo 2022/2023).	Ana Cristina Baptista de Almeida Campos Coroa	77.050,00	155,17	155,17	0,00	0,00	

NOTA: Os compromissos sem entidade não são contabilizados neste mapa.



# Transferências e Subsídios concedidos

Ano: 2022  
do período findo em 31 de Dezembro de 2022  
Euros

## Município de Góis

Tipo de Despesa	Disposições Legais	Finalidade	Entidade Beneficiária	Despesas Orçamentadas	Despesas autorizadas	Despesas pagas	Despesas autorizadas e não pagas	Devolução ocorrida no exercício	Observações
<b>Transferências correntes</b>									
040802 - Outras	Deliberação da CM de 14/06/2022.	Beneficiários do apoio na aquisição dos cadernos de fichas do 1.º, 2.º e 3.º ciclos e estudantes residentes no concelho de Góis que frequentam o ensino secundário (ano letivo 2022/2023).	Ana Cristina dos Reis Carvalho	77.050,00	80,28	80,28	0,00	0,00	
040802 - Outras	Deliberação da CM de 14/06/2022.	Beneficiários do apoio na aquisição dos cadernos de fichas do 1.º, 2.º e 3.º ciclos e estudantes residentes no concelho de Góis que frequentam o ensino secundário (ano letivo 2022/2023).	Ana Lúcia Nunes de Almeida Martins	77.050,00	102,04	102,04	0,00	0,00	
040802 - Outras	Artigo 4.º, do Regulamento para atribuição de apoio aos estudantes: ensino secundário e superior (ano letivo 2021/2022), conforme delib. de 27/09/2022 (MyDoc: 3767, de 29/09/2022)	Atribuição de apoio aos estudantes do ensino secundário e superior (ano letivo 2021/2022), conforme delib. de 27/09/2022 (MyDoc: 3767, de 29/09/2022)	Ana Margarida Martins Bandeira	77.050,00	200,00	200,00	0,00	0,00	Cheque n.º 2131, Banco Santander, 30/09/2022
040802 - Outras	Deliberação da CM de 14/06/2022.	Beneficiários do apoio na aquisição dos cadernos de fichas do 1.º, 2.º e 3.º ciclos e estudantes residentes no concelho de Góis que frequentam o ensino secundário (ano letivo 2022/2023).	Ana Maria Batista Gonçalves	77.050,00	68,00	68,00	0,00	0,00	
040802 - Outras	Deliberação da CM de 14/06/2022.	Beneficiários do apoio na aquisição dos cadernos de fichas do 1.º, 2.º e 3.º ciclos e estudantes residentes no concelho de Góis que frequentam o ensino secundário (ano letivo 2022/2023).	Ana Patricia de Jesus Alves Nunes	77.050,00	118,60	118,60	0,00	0,00	
040802 - Outras	Deliberação da CM de 14/06/2022.	Beneficiários do apoio na aquisição dos cadernos de fichas do 1.º, 2.º e 3.º ciclos e estudantes residentes no concelho de Góis que frequentam o ensino secundário (ano letivo 2022/2023).	Ana Patricia Duarte Carvalho	77.050,00	58,60	58,60	0,00	0,00	
040802 - Outras	Deliberação da CM de 14/06/2022.	Beneficiários do apoio na aquisição dos cadernos de fichas do 1.º, 2.º e 3.º ciclos e estudantes residentes no concelho de Góis que frequentam o ensino secundário (ano letivo 2022/2023).	Ana Paula Fernandes Martins	77.050,00	42,39	42,39	0,00	0,00	

NOTA: Os compromissos sem entidade não são contabilizados neste mapa.

# Transferências e Subsídios concedidos

## Município de Góis

Ano: 2022

do período findo em 31 de Dezembro de 2022  
Euros

Tipo de Despesa	Disposições Legais	Finalidade	Entidade Beneficiária	Despesas Orçamentadas	Despesas autorizadas	Despesas pagas	Despesas autorizadas e não pagas	Devolução ocorrida no exercício	Observações
<b>Transferências correntes</b>									
040802 - Outras	Deliberação da CM de 14/06/2022.	Beneficiários do apoio na aquisição dos cadernos de fichas do 1.º, 2.º e 3.º ciclos e estudantes residentes no concelho de Góis que frequentam o ensino secundário (ano letivo 2022/2023).	Ana Paula Pereira Fernandes Silva	77.050,00	47,96	47,96	0,00	0,00	
040802 - Outras	Deliberação da CM de 14/06/2022.	Beneficiários do apoio na aquisição dos cadernos de fichas do 1.º, 2.º e 3.º ciclos e estudantes residentes no concelho de Góis que frequentam o ensino secundário (ano letivo 2022/2023).	Ana Paula Rodrigues Gonçalves	77.050,00	90,48	90,48	0,00	0,00	
040802 - Outras	Deliberação da CM de 14/06/2022.	Beneficiários do apoio na aquisição dos cadernos de fichas do 1.º, 2.º e 3.º ciclos e estudantes residentes no concelho de Góis que frequentam o ensino secundário (ano letivo 2022/2023).	Ana Rita Correia Pires Calheiros Dias	77.050,00	32,50	32,50	0,00	0,00	
040802 - Outras	Artigo 4.º do Regulamento para atribuição de apoio aos estudantes: ensino secundário e superior	Atribuição de apoio aos estudantes do ensino secundário e superior (ano letivo 2021/2022), conforme delib. de 27/09/2022. (MyDoc: 3767, de 29/09/2022)	Ana Rita da Silva Rosa	77.050,00	200,00	200,00	0,00	0,00	0,00 Cheque n.º 2132, Banco Santander, 30/09/2022
040802 - Outras	Regulamento do cartão SLI	Subsídio de nascimento conforme determina o regulamento do cartão SLI (MyDoc: 6885, de 10/11/2022, com despacho a 24/11/2022)	Ana Rita dos Santos Babsta Barata	77.050,00	500,00	500,00	0,00	0,00	0,00 Assento de nascimento n.º 21/2022 - Guilherme Barata Carvalho - NIF: 310064937
040802 - Outras	Deliberação da CM de 14/06/2022.	Beneficiários do apoio na aquisição dos cadernos de fichas do 1.º, 2.º e 3.º ciclos e estudantes residentes no concelho de Góis que frequentam o ensino secundário (ano letivo 2022/2023).	Ana Rute Santos Fonseca	77.050,00	42,39	42,39	0,00	0,00	
040802 - Outras	Deliberação da CM de 14/06/2022.	Beneficiários do apoio na aquisição dos cadernos de fichas do 1.º, 2.º e 3.º ciclos e estudantes residentes no concelho de Góis que frequentam o ensino secundário (ano letivo 2022/2023).	Ana Sofia Bandeira Dias Nogueira	77.050,00	77,65	77,65	0,00	0,00	

# Transferências e Subsídios concedidos

## Município de Góis

Ano: 2022

do período findo em 31 de Dezembro de 2022  
Euros

Tipo de Despesa	Disposições Legais	Finalidade	Entidade Beneficiária	Despesas Orçamentadas	Despesas autorizadas	Despesas pagas	Despesas autorizadas e não pagas	Devolução ocorrida no exercício	Observações
<b>Transferências correntes</b>									
040802 - Outras	Deliberação da CM de 14/06/2022.	Beneficiários do apoio na aquisição dos cadernos de fichas do 1.º, 2.º e 3.º ciclos e estudantes residentes no concelho de Góis que frequentam o ensino secundário (ano letivo 2022/2023).	Ana Sofia Lopes Barata	77.050,00	47,96	47,96	0,00	0,00	
040802 - Outras	Deliberação da CM de 14/06/2022.	Beneficiários do apoio na aquisição dos cadernos de fichas do 1.º, 2.º e 3.º ciclos e estudantes residentes no concelho de Góis que frequentam o ensino secundário (ano letivo 2022/2023).	Anabela Neves Barata Ferreira	77.050,00	149,08	149,08	0,00	0,00	
040802 - Outras	Deliberação da CM de 14/06/2022.	Beneficiários do apoio na aquisição dos cadernos de fichas do 1.º, 2.º e 3.º ciclos e estudantes residentes no concelho de Góis que frequentam o ensino secundário (ano letivo 2022/2023).	Andreia Rafaela Gaspar Vidal	77.050,00	32,50	32,50	0,00	0,00	
040802 - Outras	Deliberação da CM de 14/06/2022.	Beneficiários do apoio na aquisição dos cadernos de fichas do 1.º, 2.º e 3.º ciclos e estudantes residentes no concelho de Góis que frequentam o ensino secundário (ano letivo 2022/2023).	Andreia Rita Paixão Carvalho	77.050,00	91,65	91,65	0,00	0,00	
040802 - Outras	Deliberação da CM de 14/06/2022.	Beneficiários do apoio na aquisição dos cadernos de fichas do 1.º, 2.º e 3.º ciclos e estudantes residentes no concelho de Góis que frequentam o ensino secundário (ano letivo 2022/2023).	Andrii Yaremchenko	77.050,00	89,99	89,99	0,00	0,00	
040802 - Outras	Deliberação da CM de 14/06/2022.	Beneficiários do apoio na aquisição dos cadernos de fichas do 1.º, 2.º e 3.º ciclos e estudantes residentes no concelho de Góis que frequentam o ensino secundário (ano letivo 2022/2023).	António Joaquim Duarte Simões Dias	77.050,00	29,69	29,69	0,00	0,00	
040802 - Outras	Deliberação da CM de 14/06/2022.	Beneficiários do apoio na aquisição dos cadernos de fichas do 1.º, 2.º e 3.º ciclos e estudantes residentes no concelho de Góis que frequentam o ensino secundário (ano letivo 2022/2023).	Bárbara Patrícia Correia Serra	77.050,00	112,78	112,78	0,00	0,00	
040802 - Outras	Beneficiários de medidas ativas de política de emprego	Beneficiários de medidas ativas de política de emprego	Beneficiários de medidas ativas de política de emprego	77.050,00	43.868,08	40.646,25	3.221,83	0,00	

NOTA: Os compromissos sem entidade não são contabilizados neste mapa.

# Transferências e Subsídios concedidos

## Município de Góis

Ano: 2022

do período findo em 31 de Dezembro de 2022

Euros

Tipo de Despesa	Disposições Legais	Finalidade	Entidade Beneficiária	Despesas Orçamentadas	Despesas autorizadas	Despesas pagas	Despesas autorizadas e não pagas	Devolução ocorrida no exercício	Observações
<b>Transferências correntes</b>									
040802 - Outras	Deliberação da CM de 14/06/2022.	Beneficiários do apoio na aquisição dos cadernos de fichas do 1.º, 2.º e 3.º ciclos e estudantes residentes no concelho de Góis que frequentam o ensino secundário (ano letivo 2022/2023).	Carina Raquel Barata de Oliveira	77.050,00	29,69	29,69	0,00	0,00	
040802 - Outras	Deliberação da CM de 14/06/2022.	Beneficiários do apoio na aquisição dos cadernos de fichas do 1.º, 2.º e 3.º ciclos e estudantes residentes no concelho de Góis que frequentam o ensino secundário (ano letivo 2022/2023).	Carla Isabel Gomes Nunes	77.050,00	91,65	91,65	0,00	0,00	
040802 - Outras	Deliberação da CM de 14/06/2022.	Beneficiários do apoio na aquisição dos cadernos de fichas do 1.º, 2.º e 3.º ciclos e estudantes residentes no concelho de Góis que frequentam o ensino secundário (ano letivo 2022/2023).	Carla Marina Fernandes Martins Santos	77.050,00	80,28	80,28	0,00	0,00	
040802 - Outras	Deliberação da CM de 14/06/2022.	Beneficiários do apoio na aquisição dos cadernos de fichas do 1.º, 2.º e 3.º ciclos e estudantes residentes no concelho de Góis que frequentam o ensino secundário (ano letivo 2022/2023).	Carla Sofia das Neves Simão	77.050,00	73,40	73,40	0,00	0,00	
040802 - Outras	Deliberação da CM de 14/06/2022.	Beneficiários do apoio na aquisição dos cadernos de fichas do 1.º, 2.º e 3.º ciclos e estudantes residentes no concelho de Góis que frequentam o ensino secundário (ano letivo 2022/2023).	Carla Sofia de Jesus Duarte	77.050,00	32,50	32,50	0,00	0,00	
040802 - Outras	Deliberação da CM de 14/06/2022.	Beneficiários do apoio na aquisição dos cadernos de fichas do 1.º, 2.º e 3.º ciclos e estudantes residentes no concelho de Góis que frequentam o ensino secundário (ano letivo 2022/2023).	Carla Sofia Pereira Garcia Fernandes	77.050,00	58,60	58,60	0,00	0,00	
040802 - Outras	Deliberação da CM de 14/06/2022.	Beneficiários do apoio na aquisição dos cadernos de fichas do 1.º, 2.º e 3.º ciclos e estudantes residentes no concelho de Góis que frequentam o ensino secundário (ano letivo 2022/2023).	Catarina Castilho Marques de Sá Ventura	77.050,00	163,73	163,73	0,00	0,00	

# Transferências e Subsídios concedidos

## Município de Góis

Ano: 2022

do período findo em 31 de Dezembro de 2022  
Euros

Tipo de Despesa	Disposições Legais	Finalidade	Entidade Beneficiária	Despesas Orçamentadas	Despesas autorizadas	Despesas pagas	Despesas autorizadas e não pagas	Devolução ocorrida no exercício	Observações
<b>Transferências correntes</b>									
040802 - Outras	Deliberação da CM de 14/06/2022.	Beneficiários do apoio na aquisição dos cadernos de fichas do 1.º, 2.º e 3.º ciclos e estudantes residentes no concelho de Góis que frequentam o ensino secundário (ano letivo 2022/2023).	Catarina Enes Garcia	77.050,00	32,50	32,50	0,00	0,00	
040802 - Outras	Deliberação da CM de 14/06/2022.	Beneficiários do apoio na aquisição dos cadernos de fichas do 1.º, 2.º e 3.º ciclos e estudantes residentes no concelho de Góis que frequentam o ensino secundário (ano letivo 2022/2023).	Catarina Sofia Coimbra Martins	77.050,00	47,96	47,96	0,00	0,00	
040802 - Outras	Deliberação da CM de 14/06/2022.	Beneficiários do apoio na aquisição dos cadernos de fichas do 1.º, 2.º e 3.º ciclos e estudantes residentes no concelho de Góis que frequentam o ensino secundário (ano letivo 2022/2023).	Célia Sofia Barata Duarte	77.050,00	80,00	80,00	0,00	0,00	
040802 - Outras	Deliberação da CM de 14/06/2022.	Beneficiários do apoio na aquisição dos cadernos de fichas do 1.º, 2.º e 3.º ciclos e estudantes residentes no concelho de Góis que frequentam o ensino secundário (ano letivo 2022/2023).	Cidália Maria Rodrigues Jorge	77.050,00	58,60	58,60	0,00	0,00	
040802 - Outras	Deliberação da CM de 14/06/2022.	Beneficiários do apoio na aquisição dos cadernos de fichas do 1.º, 2.º e 3.º ciclos e estudantes residentes no concelho de Góis que frequentam o ensino secundário (ano letivo 2022/2023).	Clara Sofia Marques Carvalho	77.050,00	89,99	89,99	0,00	0,00	
040802 - Outras	Deliberação da CM de 14/06/2022.	Beneficiários do apoio na aquisição dos cadernos de fichas do 1.º, 2.º e 3.º ciclos e estudantes residentes no concelho de Góis que frequentam o ensino secundário (ano letivo 2022/2023).	Cláudia Sofia da Conceição Pereira	77.050,00	142,25	142,25	0,00	0,00	
040802 - Outras	Deliberação da CM de 14/06/2022.	Beneficiários do apoio na aquisição dos cadernos de fichas do 1.º, 2.º e 3.º ciclos e estudantes residentes no concelho de Góis que frequentam o ensino secundário (ano letivo 2022/2023).	Cláudia Sofia de Almeida Rosa Ventura	77.050,00	104,67	104,67	0,00	0,00	

# Transferências e Subsídios concedidos

## Município de Góis

Ano: 2022

do período findo em 31 de Dezembro de 2022

Euros

Tipo de Despesa	Disposições Legais	Finalidade	Entidade Beneficiária	Despesas Orçamentadas	Despesas autorizadas	Despesas pagas	Despesas autorizadas e não pagas	Devolução ocorrida no exercício	Observações
<b>Transferências correntes</b>									
040802 - Outras	Deliberação da CM de 14/06/2022.	Beneficiários do apoio na aquisição dos cadernos de fichas do 1.º, 2.º e 3.º ciclos e estudantes residentes no concelho de Góis que frequentam o ensino secundário (ano letivo 2022/2023).	Cristina Isabel dos Santos Simões	77.050,00	167,44	167,44	0,00	0,00	
040802 - Outras	Deliberação da CM de 14/06/2022.	Beneficiários do apoio na aquisição dos cadernos de fichas do 1.º, 2.º e 3.º ciclos e estudantes residentes no concelho de Góis que frequentam o ensino secundário (ano letivo 2022/2023).	Cristina Patrícia Martins Barata	77.050,00	80,28	80,28	0,00	0,00	
040802 - Outras	Regulamento cartão SLII	Subsídio de nascimento conforme determina o regulamento do cartão SLII (MyDoc: 3685, de 27/06/2022, com despacho a 27/06/2022)	Daniela Soraia Oliveira Dias	77.050,00	500,00	500,00	0,00	0,00	0,00 Assento de nascimento n.º 60/2021 - Valentim Oliveira Rosinha - Data de nascimento: 14/08/2021
040802 - Outras	Deliberação da CM de 14/06/2022.	Beneficiários do apoio na aquisição dos cadernos de fichas do 1.º, 2.º e 3.º ciclos e estudantes residentes no concelho de Góis que frequentam o ensino secundário (ano letivo 2022/2023).	Daphne Danazoglou	77.050,00	32,50	32,50	0,00	0,00	
040802 - Outras	Deliberação da CM de 14/06/2022.	Beneficiários do apoio na aquisição dos cadernos de fichas do 1.º, 2.º e 3.º ciclos e estudantes residentes no concelho de Góis que frequentam o ensino secundário (ano letivo 2022/2023).	Denise Tavares Domingues	77.050,00	47,96	47,96	0,00	0,00	
040802 - Outras	Artigo 4.º, do Regulamento para atribuição de apoio aos estudantes: ensino secundário e superior	Atribuição de apoio aos estudantes do ensino secundário e superior (ano letivo 2021/2022), conforme delib. de 27/09/2022 (MyDoc: 3767, de 29/09/2022)	Diana Filipa de Almeida Carvalho	77.050,00	200,00	200,00	0,00	0,00	0,00 Cheque n.º 2133, Banco Santander, 30/09/2022
040802 - Outras	Deliberação da CM de 14/06/2022.	Beneficiários do apoio na aquisição dos cadernos de fichas do 1.º, 2.º e 3.º ciclos e estudantes residentes no concelho de Góis que frequentam o ensino secundário (ano letivo 2022/2023).	Dina Ângela Falcão Silva	77.050,00	29,69	29,69	0,00	0,00	

# Transferências e Subsídios concedidos

## Município de Góis

Ano: 2022

do período findo em 31 de Dezembro de 2022  
Euros

Tipo de Despesa	Disposições Legais	Finalidade	Entidade Beneficiária	Despesas Orçamentadas	Despesas autorizadas	Despesas pagas	Despesas autorizadas e não pagas	Devolução ocorrida no exercício	Observações
<b>Transferências correntes</b>									
040802 - Outras	Deliberação da CM de 14/06/2022.	Beneficiários do apoio na aquisição dos cadernos de fichas do 1.º, 2.º e 3.º ciclos e estudantes residentes no concelho de Góis que frequentam o ensino secundário (ano letivo 2022/2023).	Dulce Margarida Santos	77.050,00	171,93	171,93	0,00	0,00	
040802 - Outras	Deliberação da CM de 14/06/2022.	Beneficiários do apoio na aquisição dos cadernos de fichas do 1.º, 2.º e 3.º ciclos e estudantes residentes no concelho de Góis que frequentam o ensino secundário (ano letivo 2022/2023).	Élia Marisa Simões Ferreira	77.050,00	73,40	73,40	0,00	0,00	
040802 - Outras	Deliberação da CM de 14/06/2022.	Beneficiários do apoio na aquisição dos cadernos de fichas do 1.º, 2.º e 3.º ciclos e estudantes residentes no concelho de Góis que frequentam o ensino secundário (ano letivo 2022/2023).	Elisabete Cristina Carneiro de Ascensão	77.050,00	47,96	47,96	0,00	0,00	
040802 - Outras	Deliberação da CM de 14/06/2022.	Beneficiários do apoio na aquisição dos cadernos de fichas do 1.º, 2.º e 3.º ciclos e estudantes residentes no concelho de Góis que frequentam o ensino secundário (ano letivo 2022/2023).	Elisabete Cristina Pires Cruz	77.050,00	89,99	89,99	0,00	0,00	
040802 - Outras	Artigo 4.º, do Regulamento para atribuição de apoio aos estudantes: ensino secundário e superior	Atribuição de apoio aos estudantes do ensino secundário e superior (ano letivo 2021/2022), conforme delib. de 27/09/2022 (MyDoc: 3767, de 29/09/2022)	Érica Isabel de Almeida Carvalho	77.050,00	200,00	200,00	0,00	0,00	Cheque n.º 2134, Banco Santander, 30/09/2022
040802 - Outras	Deliberação da CM de 14/06/2022.	Beneficiários do apoio na aquisição dos cadernos de fichas do 1.º, 2.º e 3.º ciclos e estudantes residentes no concelho de Góis que frequentam o ensino secundário (ano letivo 2022/2023).	Eunice Raquel Rosa Freitas Marreiros	77.050,00	109,97	109,97	0,00	0,00	
040802 - Outras	Deliberação da CM de 14/06/2022.	Beneficiários do apoio na aquisição dos cadernos de fichas do 1.º, 2.º e 3.º ciclos e estudantes residentes no concelho de Góis que frequentam o ensino secundário (ano letivo 2022/2023).	Fátima Isabel Dias Patrício	77.050,00	78,38	78,38	0,00	0,00	

# Transferências e Subsídios concedidos

## Município de Góis

Ano: 2022

do período findo em 31 de Dezembro de 2022

Euros

Tipo de Despesa	Disposições Legais	Finalidade	Entidade Beneficiária	Despesas Orçamentadas	Despesas autorizadas	Despesas pagas	Despesas autorizadas e não pagas	Devolução ocorrida no exercício	Observações
<b>Transferências correntes</b>									
040802 - Outras	Deliberação da CM de 14/06/2022.	Beneficiários do apoio na aquisição dos cadernos de fichas do 1.º, 2.º e 3.º ciclos e estudantes residentes no concelho de Góis que frequentam o ensino secundário (ano letivo 2022/2023).	Filipe Manuel Duarte Ferreira	77.050,00	62,28	62,28	0,00	0,00	
040802 - Outras	Deliberação da CM de 14/06/2022.	Beneficiários do apoio na aquisição dos cadernos de fichas do 1.º, 2.º e 3.º ciclos e estudantes residentes no concelho de Góis que frequentam o ensino secundário (ano letivo 2022/2023).	Gisela Andreia de Mesquita Pinto	77.050,00	61,14	61,14	0,00	0,00	
040802 - Outras	Deliberação da CM de 14/06/2022.	Beneficiários do apoio na aquisição dos cadernos de fichas do 1.º, 2.º e 3.º ciclos e estudantes residentes no concelho de Góis que frequentam o ensino secundário (ano letivo 2022/2023).	Helen June Nott	77.050,00	91,65	91,65	0,00	0,00	
040802 - Outras	Deliberação da CM de 14/06/2022.	Beneficiários do apoio na aquisição dos cadernos de fichas do 1.º, 2.º e 3.º ciclos e estudantes residentes no concelho de Góis que frequentam o ensino secundário (ano letivo 2022/2023).	Helena Daniela Antunes Pereira	77.050,00	80,28	80,28	0,00	0,00	
040802 - Outras	Artigo 4.º, do Regulamento para atribuição de apoio aos estudantes: ensino secundário e superior	Atribuição de apoio aos estudantes do ensino secundário e superior (ano letivo 2021/2022), conforme delib. de 27/09/2022 (MyDoc: 3767, de 29/09/2022)	Inês Filipa Mendes Antunes	77.050,00	200,00	200,00	0,00	0,00	Cheque n.º 2135, Banco Santander, 30/09/2022
040802 - Outras	Artigo 4.º, do Regulamento para atribuição de apoio aos estudantes: ensino secundário e superior	Atribuição de apoio aos estudantes do ensino secundário e superior (ano letivo 2021/2022), conforme delib. de 27/09/2022 (MyDoc: 3767, de 29/09/2022)	Inês Fonseca Tavares	77.050,00	200,00	200,00	0,00	0,00	Cheque n.º 2136, Banco Santander, 30/09/2022
040802 - Outras	Deliberação da CM de 14/06/2022.	Beneficiários do apoio na aquisição dos cadernos de fichas do 1.º, 2.º e 3.º ciclos e estudantes residentes no concelho de Góis que frequentam o ensino secundário (ano letivo 2022/2023).	Isabel Cristina Garcia Martins	77.050,00	89,99	89,99	0,00	0,00	

NOTA: Os compromissos sem entidade não são contabilizados neste mapa.



# Transferências e Subsídios concedidos

## Município de Góis

Ano: 2022

do período findo em 31 de Dezembro de 2022

Euros

Tipo de Despesa	Disposições Legais	Finalidade	Entidade Beneficiária	Despesas Orçamentadas	Despesas autorizadas	Despesas pagas	Despesas autorizadas e não pagas	Devolução ocorrida no exercício	Observações
<b>Transferências correntes</b>									
040802 - Outras	Deliberação da CM de 14/06/2022.	Beneficiários do apoio na aquisição dos cadernos de fichas do 1.º, 2.º e 3.º ciclos e estudantes residentes no concelho de Góis que frequentam o ensino secundário (ano letivo 2022/2023).	Isabel Maria dos Santos Oliveira	77.050,00	124,15	124,15	0,00	0,00	
040802 - Outras	Deliberação da CM de 14/06/2022.	Beneficiários do apoio na aquisição dos cadernos de fichas do 1.º, 2.º e 3.º ciclos e estudantes residentes no concelho de Góis que frequentam o ensino secundário (ano letivo 2022/2023).	Isabel Marisa Oliveira Martins	77.050,00	62,28	62,28	0,00	0,00	
040802 - Outras	Artigo 4.º, do Regulamento para atribuição de apoio aos estudantes: ensino secundário e superior	Atribuição de apoio aos estudantes do ensino secundário e superior (ano letivo 2021/2022), conforme delib. de 27/09/2022 (MyDoc: 3767, de 29/09/2022)	Jessica Alexandra Gonçalves da Cruz Ruckerl	77.050,00	200,00	200,00	0,00	0,00	Cheque n.º 2137, Banco Santander, 30/09/2022
040802 - Outras	Regulamento SLI	Subsídio de nascimento conforme determina o regulamento do cartão SLI (MyDoc: 4189, de 15/07/2022, com despacho a 20/07/2022)	Joana Patricia Domingues Rosa	77.050,00	500,00	500,00	0,00	0,00	Assento de nascimento n.º 15/2022 - João Tiago Rosa Marques - Data de nascimento: 01/03/2022
040802 - Outras	Artigo 4.º, do Regulamento para atribuição de apoio aos estudantes: ensino secundário e superior	Atribuição de apoio aos estudantes do ensino secundário e superior (ano letivo 2021/2022), conforme delib. de 27/09/2022 (MyDoc: 3767, de 29/09/2022)	João Francisco Domingues Rosa	77.050,00	200,00	200,00	0,00	0,00	Cheque n.º 2138, Banco Santander, 30/09/2022
040802 - Outras	Deliberação da CM de 14/06/2022.	Beneficiários do apoio na aquisição dos cadernos de fichas do 1.º, 2.º e 3.º ciclos e estudantes residentes no concelho de Góis que frequentam o ensino secundário (ano letivo 2022/2023).	João Gabriel da Fonseca Lopes	77.050,00	72,08	72,08	0,00	0,00	
040802 - Outras	Deliberação da CM de 14/06/2022.	Beneficiários do apoio na aquisição dos cadernos de fichas do 1.º, 2.º e 3.º ciclos e estudantes residentes no concelho de Góis que frequentam o ensino secundário (ano letivo 2022/2023).	João Manuel Carvalho Duarte	77.050,00	119,68	119,68	0,00	0,00	
040802 - Outras	Deliberação da CM de 14/06/2022.	Beneficiários do apoio na aquisição dos cadernos de fichas do 1.º, 2.º e 3.º ciclos e estudantes residentes no concelho de Góis que frequentam o ensino secundário (ano letivo 2022/2023).	João Vasco Barata Lopes	77.050,00	90,48	90,48	0,00	0,00	

NOTA: Os compromissos sem entidade não são contabilizados neste mapa.

# Transferências e Subsídios concedidos

Ano: 2022  
do período findo em 31 de Dezembro de 2022  
Euros

## Município de Góis

Tipo de Despesa	Disposições Legais	Finalidade	Entidade Beneficiária	Despesas Orcamentadas	Despesas autorizadas	Despesas pagas	Despesas autorizadas e não pagas	Devolução ocorrida no exercício	Observações
<b>Transferências correntes</b>									
040802 - Outras	Regulamento do cartão SLIJ	Subsídio de nascimento conforme determina o regulamento do cartão SLIJ (MyDoc: 2165 - 13/04/2022), com despacho a 13/04/2022	Joel Eliseu Rosa Freitas Marreiros	77.050,00	500,00	500,00	0,00	0,00	0,00 Assento de nascimento n.º 934/2021 - Lucas Gabriel Esteves Freitas
040802 - Outras	Artigo 4.º, do Regulamento para atribuição de apoio aos estudantes: ensino secundário e superior	Atribuição de apoio aos estudantes do ensino secundário e superior (ano letivo 2021/2022), conforme delib. de 27/09/2022 (MyDoc: 3767, de 29/09/2022)	Juliana Filipa Lopes Neves	77.050,00	200,00	200,00	0,00	0,00	0,00 Cheque n.º 2139, Banco Santander, 30/09/2022
040802 - Outras	Regulamento cartão SLIJ	Subsídio de nascimento conforme determina o regulamento do cartão SLIJ (MyDoc: 276 - 11/01/2022)	Juliana Mariana do Rosário Gonçalves	77.050,00	500,00	500,00	0,00	0,00	0,00 Assento de nascimento n.º 25/2021 - Afonso Rosário Neves - NIF: 305348329
040802 - Outras	Artigo 4.º, do Regulamento para atribuição de apoio aos estudantes: ensino secundário e superior	Atribuição de apoio aos estudantes do ensino secundário e superior (ano letivo 2021/2022), conforme delib. de 27/09/2022 (MyDoc: 3767, de 29/09/2022)	Leonor Margarida Carneiro Bandeira	77.050,00	200,00	200,00	0,00	0,00	0,00 Cheque n.º 2140, Banco Santander, 30/09/2022
040802 - Outras	Deliberação da CM de 14/06/2022.	Beneficiários do apoio na aquisição dos cadernos de fichas do 1.º, 2.º e 3.º ciclos e estudantes residentes no concelho de Góis que frequentam o ensino secundário (ano letivo 2022/2023).	Lidia Raquel Duarte José	77.050,00	32,50	32,50	0,00	0,00	
040802 - Outras	Deliberação da CM de 14/06/2022.	Beneficiários do apoio na aquisição dos cadernos de fichas do 1.º, 2.º e 3.º ciclos e estudantes residentes no concelho de Góis que frequentam o ensino secundário (ano letivo 2022/2023).	Liliana Catarina Lote Temprilho	77.050,00	32,50	32,50	0,00	0,00	
040802 - Outras	Deliberação da CM de 14/06/2022.	Beneficiários do apoio na aquisição dos cadernos de fichas do 1.º, 2.º e 3.º ciclos e estudantes residentes no concelho de Góis que frequentam o ensino secundário (ano letivo 2022/2023).	Liliana Isabel Antunes da Graça	77.050,00	32,50	32,50	0,00	0,00	
040802 - Outras	Deliberação da CM de 14/06/2022.	Beneficiários do apoio na aquisição dos cadernos de fichas do 1.º, 2.º e 3.º ciclos e estudantes residentes no concelho de Góis que frequentam o ensino secundário (ano letivo 2022/2023).	Lúcia Catarina da Costa	77.050,00	47,96	47,96	0,00	0,00	

# Transferências e Subsídios concedidos

## Município de Góis

Ano: 2022

do período findo em 31 de Dezembro de 2022  
Euros

Tipo de Despesa	Disposições Legais	Finalidade	Entidade Beneficiária	Despesas Orçamentadas	Despesas autorizadas	Despesas pagas	Despesas autorizadas e não pagas	Devolução ocorrida no exercício	Observações
<b>Transferências correntes</b>									
040802 - Outras	Deliberação da CM de 14/06/2022.	Beneficiários do apoio na aquisição dos cadernos de fichas do 1.º, 2.º e 3.º ciclos e estudantes residentes no concelho de Góis que frequentam o ensino secundário (ano letivo 2022/2023).	Lúcia Clara Alves Martins	77.050,00	42,39	42,39	0,00	0,00	
040802 - Outras	Deliberação da CM de 14/06/2022.	Beneficiários do apoio na aquisição dos cadernos de fichas do 1.º, 2.º e 3.º ciclos e estudantes residentes no concelho de Góis que frequentam o ensino secundário (ano letivo 2022/2023).	Lúcia Margarida Carvalho Ferreira	77.050,00	89,99	89,99	0,00	0,00	
040802 - Outras	Regulamento cartão SLIJ	Subsídio de nascimento conforme Luciana Isabel Matos Nogueira determina o regulamento do cartão SLIJ (MyDoc: 1202 - 25/02/2022)	Luciana Isabel Matos Nogueira Dias	77.050,00	500,00	500,00	0,00	0,00	0,00 Assento de nascimento n.º 32/2021 - Francisca Dias Carvalho - NIF: 305820770
040802 - Outras	Regulamento do Cartão SLIJ	Subsídio de casamento, conforme Luciana Isabel Matos Nogueira determina o Regulamento do Cartão S.L.I.J. (MyDoc: 6113, de 11/10/2022)	Luciana Isabel Matos Nogueira Dias	77.050,00	250,00	250,00	0,00	0,00	
040802 - Outras	Deliberação da CM de 14/06/2022.	Beneficiários do apoio na aquisição dos cadernos de fichas do 1.º, 2.º e 3.º ciclos e estudantes residentes no concelho de Góis que frequentam o ensino secundário (ano letivo 2022/2023).	Luís António Martins	77.050,00	112,78	112,78	0,00	0,00	
040802 - Outras	Deliberação da CM de 14/06/2022.	Beneficiários do apoio na aquisição dos cadernos de fichas do 1.º, 2.º e 3.º ciclos e estudantes residentes no concelho de Góis que frequentam o ensino secundário (ano letivo 2022/2023).	Luísa Maria Santos Loureiro	77.050,00	42,39	42,39	0,00	0,00	
040802 - Outras	Deliberação da CM de 14/06/2022.	Beneficiários do apoio na aquisição dos cadernos de fichas do 1.º, 2.º e 3.º ciclos e estudantes residentes no concelho de Góis que frequentam o ensino secundário (ano letivo 2022/2023).	Márcia Andreia dos Santos Martins Gama	77.050,00	89,99	89,99	0,00	0,00	
040802 - Outras	Deliberação da CM de 14/06/2022.	Beneficiários do apoio na aquisição dos cadernos de fichas do 1.º, 2.º e 3.º ciclos e estudantes residentes no concelho de Góis que frequentam o ensino secundário (ano letivo 2022/2023).	Margarida Rosa Oliveira Duarte	77.050,00	80,46	80,46	0,00	0,00	

1 NOTA: Os compromissos sem entidade não são contabilizados neste mapa.

# Transferências e Subsídios concedidos

## Município de Góis

Ano: 2022

do período findo em 31 de Dezembro de 2022

Euros

Tipo de Despesa	Disposições Legais	Finalidade	Entidade Beneficiária	Despesas Orçamentadas	Despesas autorizadas	Despesas pagas	Despesas autorizadas e não pagas	Devolução ocorrida no exercício	Observações
<b>Transferências correntes</b>									
040802 - Outras	Deliberação da CM de 14/06/2022.	Beneficiários do apoio na aquisição dos cadernos de fichas do 1.º, 2.º e 3.º ciclos e estudantes residentes no concelho de Góis que frequentam o ensino secundário (ano letivo 2022/2023).	Maria Albertina Carvalho Rodrigues	77.050,00	90,67	90,67	0,00	0,00	
040802 - Outras	Deliberação da CM de 14/06/2022.	Beneficiários do apoio na aquisição dos cadernos de fichas do 1.º, 2.º e 3.º ciclos e estudantes residentes no concelho de Góis que frequentam o ensino secundário (ano letivo 2022/2023).	Maria de Fátima Nunes das Neves	77.050,00	47,96	47,96	0,00	0,00	
040802 - Outras	Regulamento cartão SLIJ	Subsídio de nascimento conforme determina o regulamento do cartão SLIJ (MyDoc: 3073 - 26/05/2022, com despacho a 27/05/2022)	Maria Irene Dias Conde	77.050,00	500,00	500,00	0,00	0,00	0,00 Assento de nascimento n.º 52/2021 - Mara Conde Rebelo - NIF: 306629305
040802 - Outras	Deliberação da CM de 14/06/2022.	Beneficiários do apoio na aquisição dos cadernos de fichas do 1.º, 2.º e 3.º ciclos e estudantes residentes no concelho de Góis que frequentam o ensino secundário (ano letivo 2022/2023).	Maria Isabel da Luz Martins	77.050,00	109,97	109,97	0,00	0,00	
040802 - Outras	Artigo 4.º, do Regulamento para atribuição de apoio aos estudantes: ensino secundário e superior	Atribuição de apoio aos estudantes do ensino secundário e superior (ano letivo 2021/2022), conforme delib. de 27/09/2022 (MyDoc: 3767, de 29/09/2022)	Maria João Dutra Rosa	77.050,00	200,00	200,00	0,00	0,00	0,00 Cheque n.º 2141, Banco Santander, 30/09/2022
040802 - Outras	Deliberação da CM de 14/06/2022.	Beneficiários do apoio na aquisição dos cadernos de fichas do 1.º, 2.º e 3.º ciclos e estudantes residentes no concelho de Góis que frequentam o ensino secundário (ano letivo 2022/2023).	Maria João Martins da Silva Rosa	77.050,00	195,26	195,26	0,00	0,00	
040802 - Outras	Artigo 4.º, do Regulamento para atribuição de apoio aos estudantes: ensino secundário e superior	Atribuição de apoio aos estudantes do ensino secundário e superior (ano letivo 2021/2022), conforme delib. de 27/09/2022 (MyDoc: 3767, de 29/09/2022)	Mariana Capitão de Matos	77.050,00	200,00	200,00	0,00	0,00	0,00 Cheque n.º 2142, Banco Santander, 30/09/2022
040802 - Outras	Regulamento cartão SLIJ	Subsídio de nascimento conforme determina o regulamento do cartão SLIJ (MyDoc: 1687 - 23/03/2022, com despacho a 24/03/2022)	Marina Isabel Bandeira Lourenço	77.050,00	500,00	500,00	0,00	0,00	0,00 Assento de nascimento n.º 29/2021 - Clávia Lourenço Bandeira - NIF: 305755188

NOTA: Os compromissos sem entidade não são contabilizados neste mapa.

# Transferências e Subsídios concedidos

Ano: 2022

do período findo em 31 de Dezembro de 2022

Euros

## Município de Góis

Tipo de Despesa	Disposições Legais	Finalidade	Entidade Beneficiária	Despesas Orçamentadas	Despesas autorizadas	Despesas pagas	Despesas autorizadas e não pagas	Devolução ocorrida no exercício	Observações
<b>Transferências correntes</b>									
040802 - Outras	Deliberação da CM de 14/06/2022.	Beneficiários do apoio na aquisição dos cadernos de fichas do 1.º, 2.º e 3.º ciclos e estudantes residentes no concelho de Góis que frequentam o ensino secundário (ano letivo 2022/2023).	Marisa Isabel Marques Fernandes	77.050,00	102,04	102,04	0,00	0,00	
040802 - Outras	Deliberação da CM de 14/06/2022.	Beneficiários do apoio na aquisição dos cadernos de fichas do 1.º, 2.º e 3.º ciclos e estudantes residentes no concelho de Góis que frequentam o ensino secundário (ano letivo 2022/2023).	Marisa Raquel Neves Pinto	77.050,00	77,79	77,79	0,00	0,00	
040802 - Outras	Deliberação da CM de 14/06/2022.	Beneficiários do apoio na aquisição dos cadernos de fichas do 1.º, 2.º e 3.º ciclos e estudantes residentes no concelho de Góis que frequentam o ensino secundário (ano letivo 2022/2023).	Marlene Isabel Barata Neves Baeta	77.050,00	132,38	132,38	0,00	0,00	
040802 - Outras	Deliberação da CM de 14/06/2022.	Beneficiários do apoio na aquisição dos cadernos de fichas do 1.º, 2.º e 3.º ciclos e estudantes residentes no concelho de Góis que frequentam o ensino secundário (ano letivo 2022/2023).	Marli Patrícia Barata Ventura	77.050,00	29,69	29,69	0,00	0,00	
040802 - Outras	Deliberação da CM de 14/06/2022.	Beneficiários do apoio na aquisição dos cadernos de fichas do 1.º, 2.º e 3.º ciclos e estudantes residentes no concelho de Góis que frequentam o ensino secundário (ano letivo 2022/2023).	Marta Cristina Garcia Reis Rodrigues	77.050,00	90,48	90,48	0,00	0,00	
040802 - Outras	Regulamento cartão SLL	Subsídio de nascimento conforme determina o regulamento do cartão SLL (MyDoc: 1274 - 03/03/2022)	Marisa Raquel Neves Pinto	77.050,00	500,00	500,00	0,00	0,00	Assento de nascimento n.º 958/2021 - Manel Garcia de Sousa - NIF: 306078333
040802 - Outras	Deliberação da CM de 14/06/2022.	Beneficiários do apoio na aquisição dos cadernos de fichas do 1.º, 2.º e 3.º ciclos e estudantes residentes no concelho de Góis que frequentam o ensino secundário (ano letivo 2022/2023).	Marisa Raquel Neves Pinto	77.050,00	58,60	58,60	0,00	0,00	

# Transferências e Subsídios concedidos

## Município de Góis

Ano: 2022

do período findo em 31 de Dezembro de 2022  
Euros

Tipo de Despesa	Disposições Legais	Finalidade	Entidade Beneficiária	Despesas Orçamentadas	Despesas autorizadas	Despesas pagas	Despesas autorizadas e não pagas	Devolução ocorrida no exercício	Observações
<b>Transferências correntes</b>									
040802 - Outras	Deliberação da CM de 14/06/2022.	Beneficiários do apoio na aquisição dos cadernos de fichas do 1.º, 2.º e 3.º ciclos e estudantes residentes no concelho de Góis que frequentam o ensino secundário (ano letivo 2022/2023).	Maryna Bodina	77.050,00	47,96	47,96	0,00	0,00	
040802 - Outras	Artigo 4.º, do Regulamento para atribuição de apoio aos estudantes: ensino secundário e superior	Atribuição de apoio aos estudantes do ensino secundário e superior (ano letivo 2021/2022), conforme delib. de 27/09/2022 (MyDoc: 3767, de 29/09/2022)	Mauro Filipe Santos Marmé	77.050,00	200,00	200,00	0,00	0,00	0,00 Cheque n.º 2143, Banco Santander, 30/09/2022
040802 - Outras	Deliberação da CM de 14/06/2022.	Beneficiários do apoio na aquisição dos cadernos de fichas do 1.º, 2.º e 3.º ciclos e estudantes residentes no concelho de Góis que frequentam o ensino secundário (ano letivo 2022/2023).	Mónica Alexandra Jesus Queiroz Lopes	77.050,00	80,78	80,78	0,00	0,00	
040802 - Outras	Deliberação da CM de 14/06/2022.	Beneficiários do apoio na aquisição dos cadernos de fichas do 1.º, 2.º e 3.º ciclos e estudantes residentes no concelho de Góis que frequentam o ensino secundário (ano letivo 2022/2023).	Natalia Rozen	77.050,00	91,65	91,65	0,00	0,00	
040802 - Outras	Deliberação da CM de 14/06/2022.	Beneficiários do apoio na aquisição dos cadernos de fichas do 1.º, 2.º e 3.º ciclos e estudantes residentes no concelho de Góis que frequentam o ensino secundário (ano letivo 2022/2023).	Orlando José Alvarinhas Ferreira da Costa	77.050,00	91,65	91,65	0,00	0,00	
040802 - Outras	Deliberação da CM de 14/06/2022.	Beneficiários do apoio na aquisição dos cadernos de fichas do 1.º, 2.º e 3.º ciclos e estudantes residentes no concelho de Góis que frequentam o ensino secundário (ano letivo 2022/2023).	Patricia Alexandra Marques Ferreira	77.050,00	29,69	29,69	0,00	0,00	
040802 - Outras	Deliberação da CM de 14/06/2022.	Beneficiários do apoio na aquisição dos cadernos de fichas do 1.º, 2.º e 3.º ciclos e estudantes residentes no concelho de Góis que frequentam o ensino secundário (ano letivo 2022/2023).	Patricia Alexandra Simões Adão	77.050,00	181,64	181,64	0,00	0,00	

# Transferências e Subsídios concedidos

Ano: 2022  
do período findo em 31 de Dezembro de 2022  
Euros

## Município de Góis

Tipo de Despesa	Disposições Legais	Finalidade	Entidade Beneficiária	Despesas Orcamentadas	Despesas autorizadas	Despesas pagas	Despesas autorizadas e não pagas	Devolução ocorrida no exercício	Observações
<b>Transferências correntes</b>									
040802 - Outras	Artigo 4.º, do Regulamento para atribuição de apoio aos estudantes do ensino secundário e superior (ano letivo 2021/2022), conforme delib. de 27/09/2022 (MyDoc: 3767, de 29/09/2022)	Atribuição de apoio aos estudantes do ensino secundário e superior (ano letivo 2021/2022), conforme delib. de 27/09/2022 (MyDoc: 3767, de 29/09/2022)	Patrícia Isabel Carvalho Martins	77.050,00	200,00	200,00	0,00	0,00	0,00 Cheque n.º 2144, Banco Santander, 30/09/2022
040802 - Outras	Deliberação da CM de 14/06/2022.	Beneficiários do apoio na aquisição dos cadernos de fichas do 1.º, 2.º e 3.º ciclos e estudantes residentes no concelho de Góis que frequentam o ensino secundário (ano letivo 2022/2023).	Paula Luísa Neves Bandeira	77.050,00	91,65	91,65	0,00	0,00	
040802 - Outras	Regulamento do Cartão SLJ	Susídio de casamento conforme determina o regulamento do cartão SLJ (MyDoc: 860, de 10/02/2022, com despacho a 11/02/2022)	Paulo Jorge Brás Neves	77.050,00	47,96	47,96	0,00	0,00	
040802 - Outras	Deliberação da CM de 14/06/2022.	Beneficiários do apoio na aquisição dos cadernos de fichas do 1.º, 2.º e 3.º ciclos e estudantes residentes no concelho de Góis que frequentam o ensino secundário (ano letivo 2022/2023).	Paulo Sérgio Duarte Rodrigues	77.050,00	80,28	80,28	0,00	0,00	
040802 - Outras	Deliberação da CM de 14/06/2022.	Beneficiários do apoio na aquisição dos cadernos de fichas do 1.º, 2.º e 3.º ciclos e estudantes residentes no concelho de Góis que frequentam o ensino secundário (ano letivo 2022/2023).	Pedro Alberto de Jesus Silvestre Concelção	77.050,00	62,14	62,14	0,00	0,00	
040802 - Outras	Deliberação da CM de 14/06/2022.	Beneficiários do apoio na aquisição dos cadernos de fichas do 1.º, 2.º e 3.º ciclos e estudantes residentes no concelho de Góis que frequentam o ensino secundário (ano letivo 2022/2023).	Raquel Luís Correia Matias	77.050,00	77,65	77,65	0,00	0,00	

# Transferências e Subsídios concedidos

## Município de Góis

Ano: 2022

do período findo em 31 de Dezembro de 2022  
Euros

Tipo de Despesa	Disposições Legais	Finalidade	Entidade Beneficiária	Despesas Orçamentadas	Despesas autorizadas	Despesas pagas	Despesas autorizadas e não pagas	Devolução ocorrida no exercício	Observações
<b>Transferências correntes</b>									
040802 - Outras	Deliberação da CM de 14/06/2022.	Beneficiários do apoio na aquisição dos cadernos de fichas do 1.º, 2.º e 3.º ciclos e estudantes residentes no concelho de Góis que frequentam o ensino secundário (ano letivo 2022/2023).	Rebekah Claire Miller	77.050,00	91,65	91,65	0,00	0,00	
040802 - Outras	Deliberação da CM de 14/06/2022.	Beneficiários do apoio na aquisição dos cadernos de fichas do 1.º, 2.º e 3.º ciclos e estudantes residentes no concelho de Góis que frequentam o ensino secundário (ano letivo 2022/2023).	Ricardo Jorge Alves Pinto	77.050,00	100,99	100,99	0,00	0,00	
040802 - Outras	Artigo 4.º, do Regulamento para atribuição de apoio aos estudantes: ensino secundário e superior	Atribuição de apoio aos estudantes do ensino secundário e superior (ano letivo 2021/2022), conforme delib. de 27/09/2022 (MyDoc: 3767, de 29/09/2022)	Ricardo José Almeida Vidal	77.050,00	200,00	200,00	0,00	0,00	Cheque n.º 2145, Banco Santander, 30/09/2022
040802 - Outras	Deliberação da CM de 14/06/2022.	Beneficiários do apoio na aquisição dos cadernos de fichas do 1.º, 2.º e 3.º ciclos e estudantes residentes no concelho de Góis que frequentam o ensino secundário (ano letivo 2022/2023).	Rosa Maria Soares de Carvalho	77.050,00	89,99	89,99	0,00	0,00	
040802 - Outras	Deliberação da CM de 14/06/2022.	Beneficiários do apoio na aquisição dos cadernos de fichas do 1.º, 2.º e 3.º ciclos e estudantes residentes no concelho de Góis que frequentam o ensino secundário (ano letivo 2022/2023).	Rosa Marina Coimbra Martins	77.050,00	112,78	112,78	0,00	0,00	
040802 - Outras	Deliberação da CM de 14/06/2022.	Beneficiários do apoio na aquisição dos cadernos de fichas do 1.º, 2.º e 3.º ciclos e estudantes residentes no concelho de Góis que frequentam o ensino secundário (ano letivo 2022/2023).	Rosemary Anne Stonehill	77.050,00	132,38	132,38	0,00	0,00	
040802 - Outras	Artigo 4.º, do Regulamento para atribuição de apoio aos estudantes: ensino secundário e superior	Atribuição de apoio aos estudantes do ensino secundário e superior (ano letivo 2021/2022), conforme delib. de 27/09/2022 (MyDoc: 3767, de 29/09/2022)	Rúben André Pedroso Carvalho	77.050,00	200,00	200,00	0,00	0,00	Cheque n.º 2146, Banco Santander, 30/09/2022



# Transferências e Subsídios concedidos

Ano: 2022

do período findo em 31 de Dezembro de 2022

Euros

## Município de Góis

Tipo de Despesa	Disposições Legais	Finalidade	Entidade Beneficiária	Despesas Orçamentadas	Despesas autorizadas	Despesas pagas	Despesas autorizadas e não pagas	Devolução ocorrida no exercício	Observações
<b>Transferências correntes</b>									
040802 - Outras	Deliberação da CM de 14/06/2022.	Beneficiários do apoio na aquisição dos cadernos de fichas do 1.º, 2.º e 3.º ciclos e estudantes residentes no concelho de Góis que frequentam o ensino secundário (ano letivo 2022/2023).	Rui Manuel da Conceição Fernandes	77.050,00	91,65	91,65	0,00	0,00	
040802 - Outras	Regulamento SLJ	Subsídio de nascimento conforme Rute Antão Ferreira determina o regulamento do cartão SLJ (MyDoc: 4853, de 16/08/2022, com despacho a 16/08/2022)		77.050,00	500,00	500,00	0,00	0,00	0,00 Assento de nascimento n.º 9/2022 - Maria Carlota Ferreira Correia - NIF: 309610168 - Data de nascimento: 22/02/2022
040802 - Outras	Deliberação da CM de 14/06/2022.	Beneficiários do apoio na aquisição dos cadernos de fichas do 1.º, 2.º e 3.º ciclos e estudantes residentes no concelho de Góis que frequentam o ensino secundário (ano letivo 2022/2023).	Sandra Cristina Martins Henriques	77.050,00	54,08	54,08	0,00	0,00	
040802 - Outras	Deliberação da CM de 14/06/2022.	Beneficiários do apoio na aquisição dos cadernos de fichas do 1.º, 2.º e 3.º ciclos e estudantes residentes no concelho de Góis que frequentam o ensino secundário (ano letivo 2022/2023).	Sandra Isabel Ferreira Tavares Fernandes	77.050,00	89,99	89,99	0,00	0,00	
040802 - Outras	Deliberação da CM de 14/06/2022.	Beneficiários do apoio na aquisição dos cadernos de fichas do 1.º, 2.º e 3.º ciclos e estudantes residentes no concelho de Góis que frequentam o ensino secundário (ano letivo 2022/2023).	Sandra Maria Ferreira Barata	77.050,00	170,76	170,76	0,00	0,00	
040802 - Outras	Deliberação da CM de 14/06/2022.	Beneficiários do apoio na aquisição dos cadernos de fichas do 1.º, 2.º e 3.º ciclos e estudantes residentes no concelho de Góis que frequentam o ensino secundário (ano letivo 2022/2023).	Sandra Maria Martins Carvalho	77.050,00	15,86	15,86	0,00	0,00	
040802 - Outras	Deliberação da CM de 14/06/2022.	Beneficiários do apoio na aquisição dos cadernos de fichas do 1.º, 2.º e 3.º ciclos e estudantes residentes no concelho de Góis que frequentam o ensino secundário (ano letivo 2022/2023).	Sandra Sofia Martins Barata	77.050,00	91,65	91,65	0,00	0,00	

# Transferências e Subsídios concedidos

## Município de Góis

Ano: 2022

do período findo em 31 de Dezembro de 2022  
Euros

Tipo de Despesa	Disposições Legais	Finalidade	Entidade Beneficiária	Despesas Orçamentadas	Despesas autorizadas	Despesas pagas	Despesas autorizadas e não pagas	Devolução ocorrida no exercício	Observações
<b>Transferências correntes</b>									
040802 - Outras	Deliberação da CM de 14/06/2022.	Beneficiários do apoio na aquisição dos cadernos de fichas do 1.º, 2.º e 3.º ciclos e estudantes residentes no concelho de Góis que frequentam o ensino secundário (ano letivo 2022/2023).	Sandra Sofia Neves Machado Pires	77.050,00	90,48	90,48	0,00	0,00	
040802 - Outras	Deliberação da CM de 14/06/2022.	Beneficiários do apoio na aquisição dos cadernos de fichas do 1.º, 2.º e 3.º ciclos e estudantes residentes no concelho de Góis que frequentam o ensino secundário (ano letivo 2022/2023).	Sandra Sofia Rodrigues Gonçalves	77.050,00	80,46	80,46	0,00	0,00	
040802 - Outras	Deliberação da CM de 14/06/2022.	Beneficiários do apoio na aquisição dos cadernos de fichas do 1.º, 2.º e 3.º ciclos e estudantes residentes no concelho de Góis que frequentam o ensino secundário (ano letivo 2022/2023).	Sandrina Simões Alves	77.050,00	58,60	58,60	0,00	0,00	
040802 - Outras	Deliberação da CM de 14/06/2022.	Beneficiários do apoio na aquisição dos cadernos de fichas do 1.º, 2.º e 3.º ciclos e estudantes residentes no concelho de Góis que frequentam o ensino secundário (ano letivo 2022/2023).	Sara Isabel Figueiredo Marta Ferreira	77.050,00	47,96	47,96	0,00	0,00	
040802 - Outras	Deliberação da CM de 14/06/2022.	Beneficiários do apoio na aquisição dos cadernos de fichas do 1.º, 2.º e 3.º ciclos e estudantes residentes no concelho de Góis que frequentam o ensino secundário (ano letivo 2022/2023).	Silvia Helena Palminha Martins	77.050,00	32,50	32,50	0,00	0,00	
040802 - Outras	Deliberação da CM de 14/06/2022.	Beneficiários do apoio na aquisição dos cadernos de fichas do 1.º, 2.º e 3.º ciclos e estudantes residentes no concelho de Góis que frequentam o ensino secundário (ano letivo 2022/2023).	Sónia Alexandre Gomes Lourenço Portela	77.050,00	58,60	58,60	0,00	0,00	
040802 - Outras	Deliberação da CM de 14/06/2022.	Beneficiários do apoio na aquisição dos cadernos de fichas do 1.º, 2.º e 3.º ciclos e estudantes residentes no concelho de Góis que frequentam o ensino secundário (ano letivo 2022/2023).	Sónia Cristina dos Santos Pimenta	77.050,00	114,40	114,40	0,00	0,00	

# Transferências e Subsídios concedidos

## Município de Góis

Ano: 2022

do período findo em 31 de Dezembro de 2022  
Euros

Tipo de Despesa	Disposições Legais	Finalidade	Entidade Beneficiária	Despesas Orçamentadas	Despesas autorizadas	Despesas pagas	Despesas autorizadas e não pagas	Devolução ocorrida no exercício	Observações
<b>Transferências correntes</b>									
040802 - Outras	Deliberação da CM de 14/06/2022.	Beneficiários do apoio na aquisição dos cadernos de fichas do 1.º, 2.º e 3.º ciclos e estudantes residentes no concelho de Góis que frequentam o ensino secundário (ano letivo 2022/2023).	Sónia Isabel Pedroso Marta	77.050,00	29,69	29,69	0,00	0,00	
040802 - Outras	Deliberação da CM de 14/06/2022.	Beneficiários do apoio na aquisição dos cadernos de fichas do 1.º, 2.º e 3.º ciclos e estudantes residentes no concelho de Góis que frequentam o ensino secundário (ano letivo 2022/2023).	Sónia Margarida Duarte Carvalho	77.050,00	91,65	91,65	0,00	0,00	
040802 - Outras	Deliberação da CM de 14/06/2022.	Beneficiários do apoio na aquisição dos cadernos de fichas do 1.º, 2.º e 3.º ciclos e estudantes residentes no concelho de Góis que frequentam o ensino secundário (ano letivo 2022/2023).	Sónia Maria Lopes Pinheiro Ramos	77.050,00	91,65	91,65	0,00	0,00	
040802 - Outras	Deliberação da CM de 14/06/2022.	Beneficiários do apoio na aquisição dos cadernos de fichas do 1.º, 2.º e 3.º ciclos e estudantes residentes no concelho de Góis que frequentam o ensino secundário (ano letivo 2022/2023).	Sónia Marisa Agostinho Costa Martins	77.050,00	75,79	75,79	0,00	0,00	
040802 - Outras	Regulamento cartão SLIJ	Subsídio de nascimento conforme determina o regulamento do cartão SLIJ (MyDoc: E-2387, de 27/04/2022, com despacho a 18/05/2022)	Susana Catarina Brito Santa Cruz	77.050,00	500,00	500,00	0,00	0,00	Assento de nascimento n.º 66/2021 - Xavier José Santa Cruz Carvalho (Data de nascimento: 11/10/2021)
040802 - Outras	Deliberação da CM de 14/06/2022.	Beneficiários do apoio na aquisição dos cadernos de fichas do 1.º, 2.º e 3.º ciclos e estudantes residentes no concelho de Góis que frequentam o ensino secundário (ano letivo 2022/2023).	Susana Luísa Carvalho da Costa	77.050,00	89,99	89,99	0,00	0,00	
040802 - Outras	Deliberação da CM de 14/06/2022.	Beneficiários do apoio na aquisição dos cadernos de fichas do 1.º, 2.º e 3.º ciclos e estudantes residentes no concelho de Góis que frequentam o ensino secundário (ano letivo 2022/2023).	Susana Raquel Dimiz Simões Ruge	77.050,00	29,69	29,69	0,00	0,00	

NOTA: Os compromissos sem entidade não são contabilizados neste mapa.

# Transferências e Subsídios concedidos

## Município de Góis

Ano: 2022

do período findo em 31 de Dezembro de 2022  
Euros

Tipo de Despesa	Disposições Legais	Finalidade	Entidade Beneficiária	Despesas Orçamentadas	Despesas autorizadas	Despesas pagas	Despesas autorizadas e não pagas	Devolução ocorrida no exercício	Observações
<b>Transferências correntes</b>									
040802 - Outras	Deliberação da CM de 14/06/2022.	Beneficiários do apoio na aquisição dos cadernos de fichas do 1.º, 2.º e 3.º ciclos e estudantes residentes no concelho de Góis que frequentam o ensino secundário (ano letivo 2022/2023).	Tânia Isabel Duarte Carvalho	77.050,00	47,96	47,96	0,00	0,00	
040802 - Outras	Deliberação da CM de 14/09/2021.	Beneficiários do apoio na aquisição dos cadernos de fichas do 1.º, 2.º e 3.º ciclos e estudantes residentes no concelho de Góis que frequentam o ensino secundário (ano letivo 2021/2022).	Tânia Sofia Alves Barata	77.050,00	29,20	29,20	0,00	0,00	
040802 - Outras	Deliberação da CM de 14/06/2022.	Beneficiários do apoio na aquisição dos cadernos de fichas do 1.º, 2.º e 3.º ciclos e estudantes residentes no concelho de Góis que frequentam o ensino secundário (ano letivo 2022/2023).	Tânia Sofia Alves Barata	77.050,00	32,50	32,50	0,00	0,00	
040802 - Outras	Deliberação da CM de 14/06/2022.	Beneficiários do apoio na aquisição dos cadernos de fichas do 1.º, 2.º e 3.º ciclos e estudantes residentes no concelho de Góis que frequentam o ensino secundário (ano letivo 2022/2023).	Tatjana Sapontsik	77.050,00	132,87	132,87	0,00	0,00	
040802 - Outras	Deliberação da CM de 14/06/2022.	Beneficiários do apoio na aquisição dos cadernos de fichas do 1.º, 2.º e 3.º ciclos e estudantes residentes no concelho de Góis que frequentam o ensino secundário (ano letivo 2022/2023).	Telmo Rodrigo Muro Rosa	77.050,00	90,48	90,48	0,00	0,00	
040802 - Outras	Deliberação da CM de 14/06/2022.	Beneficiários do apoio na aquisição dos cadernos de fichas do 1.º, 2.º e 3.º ciclos e estudantes residentes no concelho de Góis que frequentam o ensino secundário (ano letivo 2022/2023).	Teresa Margarida Rosa Barata	77.050,00	77,65	77,65	0,00	0,00	
040802 - Outras	Artigo 4.º do Regulamento para atribuição de apoio aos estudantes: ensino secundário e superior (ano letivo 2021/2022), conforme delib. de 27/09/2022 (MyDoc: 3767, de 29/09/2022)	Atribuição de apoio aos estudantes do ensino secundário e superior (ano letivo 2021/2022), conforme delib. de 27/09/2022 (MyDoc: 3767, de 29/09/2022)	Valéria Carvalho Alvarinhas	77.050,00	200,00	200,00	0,00	0,00	Cheque n.º 2147, Banco Santander, 30/09/2022

NOTA: Os compromissos sem entidade não são contabilizados neste mapa.

# Transferências e Subsídios concedidos

## Município de Góis

Ano: 2022

do período findo em 31 de Dezembro de 2022

Euros

Tipo de Despesa	Disposições Legais	Finalidade	Entidade Beneficiária	Despesas Orçamentadas	Despesas autorizadas	Despesas pagas	Despesas autorizadas e não pagas	Devolução ocorrida no exercício	Observações
<b>Transferências correntes</b>									
040802 - Outras	Deliberação da CM de 14/06/2022.	Beneficiários do apoio na aquisição dos cadernos de fichas do 1.º, 2.º e 3.º ciclos e estudantes residentes no concelho de Góis que frequentam o ensino secundário (ano letivo 2022/2023).	Vânia Alexandra Bento Arsénio Ferreira	77.050,00	42,39	42,39	0,00	0,00	
040802 - Outras	Artigo 4.º, do Regulamento para atribuição de apoio aos estudantes: ensino secundário e superior	Atribuição de apoio aos estudantes do ensino secundário e superior (ano letivo 2021/2022), conforme delib. de 27/09/2022 (MyDoc: 3767, de 29/09/2022)	Vitor Alexandre Matos Figueiredo	77.050,00	200,00	200,00	0,00	0,00	Cheque n.º 2148, Banco Santander, 30/09/2022
<b>Total de Transferências correntes</b>				<b>1.209.080,70</b>	<b>744.591,08</b>	<b>741.369,25</b>	<b>3.221,83</b>	<b>0,00</b>	
<b>Transferências de capital</b>									
080102 - Privadas	Despacho de 23/12/2022 (MyDoc: 1392, de 11/04/2021)	Orçamento n.º 970000061268   E-REDES - Distribuição de CPE: PT0002000028107383NY   electricidade, S.A. (Ex: EDP - Colmeal (UFCC))		10.000,00	1.504,29	1.504,29	0,00	0,00	
080102 - Privadas	Deliberação do executivo de 26/07/2022 (MyDoc: 2978, de 27/07/2022)	Extensão de rede IP: Circular Externa - Carvalhal do Pombos, 3330-211 Góis (Rua Tv. da Costeirinha), conforme delib. de 26/07/2022 (Inf. 2978, de 27/07/2022)		10.000,00	249,08	249,08	0,00	0,00	Orçamento n.º 970000062044   N.º Cliente: 1104750379   NIP: 10666140 CPE: PT0002000118410143GM Morada de fornecimento: Circular Externa - Carvalhal do Pombos, 3330-211 Góis (Rua Tv. da Costeirinha)
080102 - Privadas	Deliberação do executivo de 28/06/2022	Extensão de rede IP junto da casa de convívio de Amioso do Senhor (Cimo do Lugar, n.º 19), freguesia de Alvares, conforme delib. de 28/06/2022	E-REDES - Distribuição de electricidade, S.A. (Ex: EDP - Distribuição)	10.000,00	73,80	73,80	0,00	0,00	Orçamento n.º 970000079216
080102 - Privadas	Deliberação do Executivo de 26/04/2022 (MyDoc: 1583, de 26/04/2022)	Colocação de luminária em Luzenda_2 (Capela de Santo António) - Orçamento n.º 970000057680 - MyDoc: 1234, de 29/03/2022	E-REDES - Distribuição de electricidade, S.A. (Ex: EDP - Distribuição)	10.000,00	88,56	88,56	0,00	0,00	
080102 - Privadas	Deliberação do Executivo de 26/04/2022 (MyDoc: 1583, de 26/04/2022)	Colocação de luminária em Amieiros, Alvares - Orçamento n.º 970000056534 (MyDoc: 1359, de 07/04/2022)	E-REDES - Distribuição de electricidade, S.A. (Ex: EDP - Distribuição)	10.000,00	182,66	182,66	0,00	0,00	
080102 - Privadas	Deliberação do Executivo de 10/01/2022 (MyDoc: 3803, de 28/09/2021)	Ampliação de rede BT/TP na Rua da Escola (Rua Pe. André de Almeida Freire 14 JP, Colmeal, UFCC (MyDoc: 3803, 28/09/2021), Orçamento n.º 970000032034, conforme delib. de 10/01/2022	E-REDES - Distribuição de electricidade, S.A. (Ex: EDP - Distribuição)	10.000,00	833,26	833,26	0,00	0,00	

# Transferências e Subsídios concedidos

## Município de Góis

Ano: 2022

do período findo em 31 de Dezembro de 2022  
Euros

Tipo de Despesa	Disposições Legais	Finalidade	Entidade Beneficiária	Despesas Orçamentadas	Despesas autorizadas	Despesas pagas	Despesas autorizadas e não pagas	Devolução ocorrida no exercício	Observações
<b>Transferências de capital</b>									
080501 - Continente	Al. u) do nº1 do art.33º da Lei nº 75/2013, de 12 de setembro	Manutención financeira projeto 25: Sistema Integrado de Videovigilância para a Prevenção de Incêndios Florestais na CIM Dão Lafões e CIM região Coimbra, conforme delib. de 14/06/2022	Comunidade Intermunicipal da Região de Coimbra (CIM-RC)	93.550,00	4.645,65	4.645,65	0,00	0,00	
080501 - Continente	Al. u) do nº1 do art.33º da Lei nº 75/2013, de 12 de setembro	Manutención financeira projeto 4: Rede Oferta Turística em Espaços Naturais - Valorização dos Corredores de Património Natural da Região Coimbra, conforme delib. de 14/06/2022	Comunidade Intermunicipal da Região de Coimbra (CIM-RC)	93.550,00	811,28	811,28	0,00	0,00	
080501 - Continente	Al. u) do nº1 do art.33º da Lei nº 75/2013, de 12 de setembro	Gestão da bacia do rio Ceira para adaptação às mudanças-Programa EEA Grants-Pedido de adiamento recebido da APA a 06/11/2022 (atividade 3), contrato inter. de del. Competências, conforme delib. de 25/01/2022	Comunidade Intermunicipal da Região de Coimbra (CIM-RC)	93.550,00	5.175,00	5.175,00	0,00	0,00	
080501 - Continente	Al.p) do nº1 do art.33º da Lei nº 75/2013, de 12 de setembro	Manutención e beneficiação de arruamentos na freguesia, conforme delib. de 09/12/2022	Freguesia de Alvares	93.550,00	2.500,00	2.500,00	0,00	0,00	
080501 - Continente	Al.p) do nº1 do art.33º da Lei nº 75/2013, de 12 de setembro	Manutención e beneficiação de arruamentos na freguesia (Alvares), conforme delib. de 23/08/2022	Freguesia de Alvares	93.550,00	2.500,00	2.500,00	0,00	0,00	
080501 - Continente	Al.p) do nº1 do art.33º da Lei nº 75/2013, de 12 de setembro	Manutención e beneficiação de arruamentos na freguesia, conforme delib. de 29/03/2022	Freguesia de Alvares	93.550,00	5.000,00	5.000,00	0,00	0,00	
080501 - Continente	Al.p) do nº1 do art.33º da Lei nº 75/2013, de 12 de setembro	Manutención e beneficiação de arruamentos na freguesia, conforme delib. de 09/12/2022	Freguesia de Góis	93.550,00	2.500,00	2.500,00	0,00	0,00	
080501 - Continente	Al.p) do nº1 do art.33º da Lei nº 75/2013, de 12 de setembro	Manutención e beneficiação de arruamentos na freguesia (Góis), conforme delib. de 23/08/2022	Freguesia de Góis	93.550,00	2.500,00	2.500,00	0,00	0,00	
080501 - Continente	Al.p) do nº1 do art.33º da Lei nº 75/2013, de 12 de setembro	Manutención e beneficiação de arruamentos na freguesia, conforme delib. de 29/03/2022	Freguesia de Góis	93.550,00	5.000,00	5.000,00	0,00	0,00	
080501 - Continente	Al.p) do nº1 do art.33º da Lei nº 75/2013, de 12 de setembro	Manutención e beneficiação de arruamentos na freguesia, conforme delib. de 09/12/2022	Freguesia de Vila Nova do Ceira	93.550,00	2.500,00	2.500,00	0,00	0,00	
080501 - Continente	Al.p) do nº1 do art.33º da Lei nº 75/2013, de 12 de setembro	Manutención e beneficiação de arruamentos na freguesia (Vila Nova do Ceira), conforme delib. de 23/08/2022	Freguesia de Vila Nova do Ceira	93.550,00	2.500,00	2.500,00	0,00	0,00	
080501 - Continente	Al.p) do nº1 do art.33º da Lei nº 75/2013, de 12 de setembro	Manutención e beneficiação de arruamentos na freguesia, conforme delib. de 29/03/2022	Freguesia de Vila Nova do Ceira	93.550,00	5.000,00	5.000,00	0,00	0,00	

NOTA: Os compromissos sem entidade não são contabilizados neste mapa.

# Transferências e Subsídios concedidos

## Município de Góis

Ano: 2022

do período findo em 31 de Dezembro de 2022

Euros

Tipo de Despesa	Disposições Legais	Finalidade	Entidade Beneficiária	Despesas Orcamentadas	Despesas autorizadas	Despesas pagas	Despesas autorizadas e não pagas	Devolução ocorrida no exercício	Observações
<b>Transferências de capital</b>									
080501 - Continente	Al.p) do nº1 do art.33º da Lei nº 75/2013, de 12 de setembro	Participação na obra "Passadicos do Cerro da Candosa" (Auto n.º 3) (30% de acordo com a delib. de 10/11/2020), conforme delib. de 08/03/2022	Freguesia de Vila Nova do Ceira	93.550,00	9.553,04	9.553,04	0,00	0,00	
080501 - Continente	Al.p) do nº1 do art.33º da Lei nº 75/2013, de 12 de setembro	Manutenção e beneficiação de arruamentos na freguesia, conforme delib. de 09/12/2022	União de Freguesias de Cadafaz e Colmeal	93.550,00	2.500,00	2.500,00	0,00	0,00	
080501 - Continente	Al.p) do nº1 do art.33º da Lei nº 75/2013, de 12 de setembro	Manutenção e beneficiação de arruamentos na freguesia (União de Freguesias), conforme delib. de 23/08/2022	União de Freguesias de Cadafaz e Colmeal	93.550,00	2.500,00	2.500,00	0,00	0,00	
080501 - Continente	Al.p) do nº1 do art.33º da Lei nº 75/2013, de 12 de setembro	Manutenção e beneficiação de arruamentos na Freguesia, conforme delib. de 29/03/2022	União de Freguesias de Cadafaz e Colmeal	93.550,00	5.000,00	5.000,00	0,00	0,00	
080501 - Continente	Al.p) do nº1 do art.33º da Lei nº 75/2013, de 12 de setembro	Apoio no âmbito da candidatura "Restabelecimento da floresta afetada por agentes bióticos e abióticos ou acontecimentos catastróficos", conforme delib. de 10/01/2022	União de Freguesias de Cadafaz e Colmeal	93.550,00	7.970,34	7.970,34	0,00	0,00	
080701 - Instituições sem fins lucrativos	Al. o) do nº1 do art.33º da Lei nº 75/2013, de 12 de setembro	Obras de conservação da sede da Associação de Amigos da Várzea Associação, conforme delib. de 28/06/2002	Associação de Amigos da Várzea Pequena	22.500,00	1.250,00	1.250,00	0,00	0,00	
080701 - Instituições sem fins lucrativos	Al. o) do nº1 do art.33º da Lei nº 75/2013, de 12 de setembro	Apoio na recuperação do edifício da Escola do Carapinhal, conforme delib. de 08/03/2022	Associação de Músicas e Cantares de Vila Nova do Ceira	22.500,00	10.000,00	10.000,00	0,00	0,00	
080701 - Instituições sem fins lucrativos	Al. o) do nº1 do art.33º da Lei nº 75/2013, de 12 de setembro	Reabilitação da capela da Nsa. Sra. da Boa Sorte, conforme delib. de 27/12/2022	Comissão de Melhoramentos de Caselhos e Portelãs	22.500,00	8.000,00	8.000,00	0,00	0,00	
080802 - Outras	Candidaturas das habitações não permanentes danificadas pelos incêndios de 2017, conf. delib. Executivo em 25/01/2019	Candidaturas das habitações não permanentes danificadas pelos incêndios de 2017, conf. delib. Executivo em 25/01/2019	António José da Cunha Dias Bartolo	122.900,00	3.155,97	3.155,97	0,00	0,00	
<b>Total de Transferências de capital</b>				<b>248.950,00</b>	<b>93.492,93</b>	<b>93.492,93</b>	<b>0,00</b>	<b>73,80</b>	
<b>Subsídios</b>									
050101 - Públicas	Decreto-Lei nº 147/2017, de 5 de dezembro	Tarifa social aplicável aos utilizadores domésticos dos serviços de abastecimento de água, de saneamento de águas residuais e de gestão de resíduos urbanos	APIN - Empresa Intermunicipal de Ambiente do Pinhal Interior, E.I.M., S.A.	66.000,00	33.500,00	30.132,64	3.367,36	0,00	
050101 - Públicas	Decreto-Lei nº 147/2017, de 5 de dezembro	Tarifa social aplicável aos utilizadores domésticos dos serviços de abastecimento de água, de saneamento de águas residuais e de gestão de resíduos urbanos	APIN - Empresa Intermunicipal de Ambiente do Pinhal Interior, E.I.M., S.A.	66.000,00	424,18	424,18	0,00	0,00	

NOTA: Os compromissos sem entidade não são contabilizados neste mapa.

# Transferências e Subsídios concedidos

## Município de Góis

Ano: 2022

do período findo em 31 de Dezembro de 2022  
Euros

Tipo de Despesa	Disposições Legais	Finalidade	Entidade Beneficiária	Despesas Orçamentadas	Despesas autorizadas	Despesas pagas	Despesas autorizadas e não pagas	Devolução ocorrida no exercício	Observações
<b>Subsídios</b>									
050101 - Públicas	Decreto-Lei nº 147/2017, de 5 de Dezembro	Decreto-Lei nº 147/2017, de 5 de Dezembro	APIN - Empresa Intermunicipal de Ambiente do Pinhal Interior, E.I.M., S.A.	66.000,00	2.948,90	2.948,90	0,00	0,00	
		utilizadores domésticos dos serviços de abastecimento de água, de saneamento de águas residuais e de gestão de resíduos urbanos							
<b>Total de Subsídios</b>				<b>66.000,00</b>	<b>36.873,08</b>	<b>33.505,72</b>	<b>3.367,36</b>	<b>0,00</b>	



Handwritten signatures in blue ink, including a large stylized signature at the top and several smaller ones below it.

**Anexo VIII - Transferências e subsídios  
recebidos (receita)**

## Transferências e subsídios recebidos

Tipo de Receita	Disposições Legais	Finalidade	Entidade Financiadora	Receita prevista	Receita recebida	Receita prevista e não recebida	Devolução ocorrida no exercício	Observações
Transferências correntes 06030101 - Fundo de Equilíbrio Financeiro	Artigo 27º da Lei nº 73/2013, de 3 de setembro	Fundo de Equilíbrio Financeiro	DGAI - Direção Geral das Autarquias Locais	4.600.453,00	4.600.453,00	0,00		
06030102 - Fundo Social Municipal	Artigo 30º da Lei nº 73/2013, de 3 de setembro	Fundo Social Municipal	DGAI - Direção Geral das Autarquias Locais	55.421,00	55.421,00	0,00		
06030103 - Participação fisca no IRS	Artigo 26º da Lei nº 73/2013, de 3 de setembro	Participação fisca no IRS	DGAI - Direção Geral das Autarquias Locais	48.140,00	48.140,00	0,00		
06030106 - Transferência de competências - Lei 50/2018	Lei nº 50/2018, de 16 de agosto	Transferência de competências - Educação	IGEFE - Instituto de Gestão Financeira da Educação, IP	400.000,00	175.666,61	409,98		
06030107 - Participação no IVA art. 26º.A da Lei nº 73/2013	Artigo 26º.A da Lei nº 73/2013, de 3 de setembro	Participação no IVA	DGAI - Direção Geral das Autarquias Locais	33.490,00	33.490,26	-0,26		
06030109 - Outras	Lei nº 147/99, de 1 de setembro	CPCJ - Comissão Proteção Crianças e Jovens em Risco	Comissão Nacional de Promoção dos Direitos e Proteção das Crianças e Jovens	12.000,00	11.849,52	150,48		
06030199 - Outras	Decreto-Lei nº 147/99, de 11 de junho	Acordo de cooperação - Educação Pré-escolar	DGESTE - Direção Geral dos Estabelecimentos Escolares	14.500,00	14.474,21	75,79		
06030199 - Outras	Decreto-Lei nº 144/2008, de 28 de julho	Atividades de Enriquecimento Curricular	DGESTE - Direção Geral dos Estabelecimentos Escolares	5.000,00	4.952,54	47,46		
06030199 - Outras	Decreto-Lei nº 144/2008, de 28 de julho	Generalização de Bênedições	DGESTE - Direção Geral dos Estabelecimentos Escolares	6.250,00	6.221,08	28,92		
06030199 - Outras	Portaria nº 12/8/2009, de 30 de janeiro, com as devidas alterações	Contratos Emprego Inserção	IEFP - Instituto do Emprego e Formação Profissional	20.600,00	24.675,45	4.075,45		
06030199 - Outras	Portaria nº 140/2015, de 20 de maio	Gabinete de Inserção Profissional	IEFP - Instituto do Emprego e Formação Profissional	9.750,00	9.713,19	36,81		
06030199 - Outras	Candidatura a Fundos Comunitários / Outros Fundos	Manutenção da Atividade Agrícola em Zonas Desfavorecidas / Medidas agro e silvo-ambientais	IFAP - Instituto de Financiamento da Agricultura e Pescas, IP	200,00	997,10	-797,10		
06030199 - Outras	Decreto-Lei nº 144/2008, de 28 de julho - Contrato de execução	Transferência de competências para os Municípios em matéria de Educação	IGEFE - Instituto de Gestão Financeira da Educação, IP	92.845,00	98.293,86	-5.448,86		
06030199 - Outras	Lei nº 20/2009, de 12 de maio	Apoio ao funcionamento do Gabinete Técnico Florestal	Instituto de Conservação da Natureza e das Florestas	14.000,00	27.958,00	-13.958,00		
06030199 - Outras		Compensação aos membros das mesas de voto / Recenseamento Eleitoral / Eleições / Voto antecipado	Secretaria Geral Ministério da Administração Interna	8.060,00	4.440,91	3.619,09		
06030199 - Outras	Artigo 103º da LOL/2022 e artigo 2º da Lei nº 21/2022	Subvenção adicional específica do FSM	DGAI - Direção Geral das Autarquias Locais	29.011,00	29.011,00	0,00		
06030199 - Outras	Candidatura a Fundos Comunitários / Outros Fundos	Gois Smartland - Valorizar	Turismo de Portugal, IP	0,00	0,00	0,00		
06030199 - Outras	Decreto-Lei nº 147/97 de 11 de junho	Contrato de execução (transferência de competências gestão/funcionamento da Residência)	DGESTE - Direção Geral dos Estabelecimentos Escolares	221.000,00	0,00	221.000,00		
06030199 - Outras	Candidatura a Fundos Comunitários / Outros Fundos	Apoio à Mobilidade elétrica	Fundo Ambiental	0,00	0,00	0,00		
06030199 - Outras	Candidatura a Fundos Comunitários / Outros Fundos	Condomínio de Aldeias - Tarrastal e Roda Fundeira	Fundo Ambiental	40.573,00	40.572,80	0,20		
06030199 - Outras	Candidatura a Fundos Comunitários / Outros Fundos	Área Integrada de Gestão da Paisagem (AIGP) de Alzars	Fundo Ambiental	7.500,00	0,00	7.500,00		
06030199 - Outras	Candidatura a Fundos Comunitários / Outros Fundos	Campanha de esterilização de animais errantes	Instituto de Conservação da Natureza e das Florestas	0,00	1.056,00	-1.056,00		
06030199 - Outras	Candidatura a Fundos Comunitários / Outros Fundos	Programa de apoio ao ordenamento e gestão da zona de caça	Instituto de Conservação da Natureza e das Florestas	5.962,00	5.962,20	-0,20		
060306 - Estado Participa comunit. projectos cofinanciados	Candidatura a Fundos Comunitários / Outros Fundos	Beneficiário da Paisagem em Terrenos envolventes às Aldeias de Xisto de Góis	ADXTUR - Agência para o Desenvolvimento Turístico das Aldeias do Xisto	34.550,00	34.542,03	7,97		
0603106 - Estado Participa comunit. projectos cofinanciados	Candidatura a Fundos Comunitários / Outros Fundos	Viver os Rios	Agência para o Desenvolvimento e Coesão, I.P.	99.870,00	0,00	99.870,00		

060306	Estado	Participa comunit projectos cofinanciados	Candidatura a Fundos Comunitários / Outros Fundos	Portas do Ceu	Agência para o Desenvolvimento e Coesão, I.P.	72.500,00	0,00	72.500,00	
060306	Estado	Participa comunit projectos cofinanciados	Candidatura a Fundos Comunitários / Outros Fundos	Foliar entre Montes e Mar	Agência para o Desenvolvimento e Coesão, I.P.	47.650,00	4.662,12	42.987,88	
060306	Estado	Participa comunit projectos cofinanciados	Candidatura a Fundos Comunitários / Outros Fundos	Géis no combate à pandemia	DGAL - Direção Geral das Autarquias Locais	50.598,00	50.597,53	0,47	
060306	Estado	Participa comunit projectos cofinanciados	Candidatura a Fundos Comunitários / Outros Fundos	Plano Intermunicipal de Prevenção do Abandono Escolar e Promoção do Sucesso Educativo da Região de Coimbra - Realiza-te I	Comunidade Intermunicipal da Região de Coimbra	40.390,00	0,00	40.390,00	
060306	Estado	Participa comunit projectos cofinanciados	Candidatura a Fundos Comunitários / Outros Fundos	Plano Intermunicipal de Prevenção do Abandono Escolar e Promoção do Sucesso Educativo da Região de Coimbra - Realiza-te II	Comunidade Intermunicipal da Região de Coimbra	0,00	0,00	0,00	
060306	Estado	Participa comunit projectos cofinanciados	Candidatura a Fundos Comunitários / Outros Fundos	Contrato de Financiamento POP - 3 - Gestão da Bacia do rio Ceira para adaptação às mudanças climáticas - EEA Grants	Agência Portuguesa do Ambiente	337.690,00	7.322,00	330.368,00	
060306	Estado	Participa comunit projectos cofinanciados	Candidatura a Fundos Comunitários / Outros Fundos	Levantamento e instalação das infraestruturas de abastecimento de água e de drenagem de águas residuais do Município de Góis	Agência para o Desenvolvimento e Coesão, I.P.	2.740,00	0,00	2.740,00	
060306	Estado	Participa comunit projectos cofinanciados	Candidatura a Fundos Comunitários / Outros Fundos	Estabelecimento de Emergência Pós-Incêndio - Freguesia de Alfarelos	IFAP - Instituto de Financiamento da Agricultura e Pescas, IP	2.000,00	2.000,00	0,00	
<b>Total de Transferências correntes</b>						<b>6.312.743,00</b>	<b>5.516.550,82</b>	<b>796.192,18</b>	<b>0,00</b>

<b>Transferências de capital</b>									
10030103	Fundo de Equilíbrio Financeiro	Artigo 27º da Lei nº 73/2013, de 3 de setembro	Fundo de Equilíbrio Financeiro		DGAL - Direção Geral das Autarquias Locais	511.161,00	511.161,00	0,00	
10030105	Artigo 35.º, n.º 3 da Lei 73/2013	Artigo 35º, n.º 3 da Lei 73/2013	Artigo 35º, n.º 3 da Lei 73/2013		DGAL - Direção Geral das Autarquias Locais	138.001,00	138.001,00	0,00	
10030199	Outras	Contrato de Execução	Contrato de Execução		IGEFE - Instituto de Gestão Financeira da Educação, IP	20.000,00	0,00	20.000,00	
10030199	Outras	Candidatura a Fundos Comunitários / Outros Fundos	Góis SmartLand - Valorizar		Turismo de Portugal, IP	0,00	0,00	0,00	
10030199	Outras	Candidatura a Fundos Comunitários / Outros Fundos	Apoio à Mobilidade elétrica		Fundo Ambiental	6.250,00	0,00	6.250,00	
10030199	Outras	Candidatura a Fundos Comunitários / Outros Fundos	Reparação de infraestruturas rodoviárias municipais danificadas pelos eventos climáticos verificados em janeiro e fevereiro de 2016 no Município de Góis		DGAL - Direção Geral das Autarquias Locais	3.220,00	0,00	3.220,00	
10030199	Outras	Candidatura a Fundos Comunitários / Outros Fundos	Reparação de danos causados pelo furacão Leslie nos dias 13 e 14 de outubro de 2018 - Furacão Leslie		DGAL - Direção Geral das Autarquias Locais	-24.335,49	0,00	-2.208,81	22.126,68
10030107	Estado	Participa comunitária projectos cofinanciados	Candidatura a Fundos Comunitários / Outros Fundos	Requalificação e Ampliação - JHEB1 de Vila Nova do Ceira	Agência para o Desenvolvimento e Coesão, I.P.	0,00	0,00	0,00	
10030107	Estado	Participa comunitária projectos cofinanciados	Candidatura a Fundos Comunitários / Outros Fundos	ACUDE 2 NO LUGAR DE CORTE PISÃO - VILA NOVA DO CEIRA	IFAP - Instituto de Financiamento da Agricultura e Pescas, IP	17.920,00	0,00	17.920,00	
10030107	Estado	Participa comunitária projectos cofinanciados	Candidatura a Fundos Comunitários / Outros Fundos	Aptreçamento do Centro Municipal de Proteção Civil	IFAP - Instituto de Financiamento da Agricultura e Pescas, IP	0,00	0,00	0,00	
10030107	Estado	Participa comunitária projectos cofinanciados	Candidatura a Fundos Comunitários / Outros Fundos	Foliar entre Montes e Mar	Agência para o Desenvolvimento e Coesão, I.P.	12.175,00	0,00	12.175,00	
10030107	Estado	Participa comunitária projectos cofinanciados	Candidatura a Fundos Comunitários / Outros Fundos	Plano Intermunicipal de Prevenção do Abandono Escolar e Promoção do Sucesso Educativo da Região de Coimbra - Realiza-te I	Comunidade Intermunicipal da Região de Coimbra	3.020,00	0,00	3.020,00	

100307	Particip. comunitária financiada	Estado- project.co	Candidatura a Fundos Comunitários / Outros Fundos	Piano Inter municipal de Prevenção do Abandono Escolar e Promoção do Sucesso Educativo da Região de Coimbra - Realiza-te II	Comunidade Inter municipal da Região de Coimbra	19.820,00	0,00	19.820,00	
100307	Particip. comunitária financiada	Estado- project.co	Candidatura a Fundos Comunitários / Outros Fundos	Praja da República e ruas envolventes	Agência para o Desenvolvimento e Coesão, I.P.	20.674,67	0,00	20.674,67	
100307	Particip. comunitária financiada	Estado- project.co	Candidatura a Fundos Comunitários / Outros Fundos	Contrato de Financiamento POP - 3 - Gestão da Bacia do rio Ceira para adaptação às mudanças climáticas - LEA Grants	Agência Portuguesa do Ambiente	5.175,00	5.175,00	0,00	
100307	Particip. comunitária financiada	Estado- project.co	Candidatura a Fundos Comunitários / Outros Fundos	Execução do Plano de redução de combustíveis (FRCT) e linhas de intercepção de combustíveis (FIC) no concelho de Góis	Agência para o Desenvolvimento e Coesão, I.P.	3.160,00	0,00	3.160,00	
100307	Particip. comunitária financiada	Estado- project.co	Candidatura a Fundos Comunitários / Outros Fundos	Estabilização de Emergência Pós-Incêndio Freguesia de Alfarez	IFAP - Instituto de Financiamento da Agricultura e Pescas, IP	104.220,00	104.220,00	0,00	
100307	Particip. comunitária financiada	Estado- project.co	Candidatura a Fundos Comunitários / Outros Fundos	CadaSTRu - Cadastro Simplificado do Território Rústico	Comunidade Inter municipal da Região de Coimbra	8.500,00	0,00	8.500,00	
100307	Particip. comunitária financiada	Estado- project.co	Candidatura a Fundos Comunitários / Outros Fundos	Apoio dos Cavalos no Lenteiro	Agência para o Desenvolvimento e Coesão, I.P.	0,00	0,00	0,00	
100307	Particip. comunitária financiada	Estado- project.co	Candidatura a Fundos Comunitários / Outros Fundos	Recuperação de muro na zona de barbos, na Cabreira	Agência para o Desenvolvimento e Coesão, I.P.	0,00	0,00	0,00	
100307	Particip. comunitária financiada	Estado- project.co	Candidatura a Fundos Comunitários / Outros Fundos	Margem direta da praia das Caselvas	Agência para o Desenvolvimento e Coesão, I.P.	0,00	0,00	0,00	
100307	Particip. comunitária financiada	Estado- project.co	Candidatura a Fundos Comunitários / Outros Fundos	Beneficição Escola Básica 2,3 de Góis	Agência para o Desenvolvimento e Coesão, I.P.	0,00	0,00	0,00	
100307	Particip. comunitária financiada	Estado- project.co	Candidatura a Fundos Comunitários / Outros Fundos	Projeto WAREU	European Climate, Infrastructure and Environment Agency (CINEA)	14.990,26	14.990,26	0,00	
100307	Particip. comunitária financiada	Estado- project.co	Candidatura a Fundos Comunitários / Outros Fundos	Incêndios de junho de 2017 - Tipologia 1.a) - Reabilitação de estradas e caminhos municipais	Agência para o Desenvolvimento e Coesão, I.P.	0,00	0,00	55.269,65	
100801	Famílias	Protocolo		Recuperação dos imóveis das Aldeias de Xisto	Diversos	7.500,00	0,00	7.500,00	
<b>Total de Transferências de capital</b>						<b>871.451,44</b>	<b>773.547,26</b>	<b>175.300,51</b>	<b>77.396,33</b>

Handwritten signatures in blue and black ink, including a large blue signature and a smaller black signature.

## Outros Documentos



**DECLARAÇÃO DE COMPROMISSOS PLURIANUAIS EXISTENTES EM 31.12.2022**  
(Alínea a), do nº1, do artigo 15º da Lei nº8/2012, de 21 de fevereiro, na sua atual redação)

Nos termos do disposto na alínea a), do nº1, do artigo 15º da Lei nº 8/2012, de 21 de fevereiro (Lei dos Compromissos e dos Pagamentos em Atraso – LCPA), alterada pelas Leis nºs 20/2012, de 14 de maio, 64/2012, de 20 de dezembro, 66-B/2012, de 31 de dezembro e 22/2015, de 17 de março, declaro que todos os encargos plurianuais existentes a 31 de dezembro de 2022 se encontram devidamente registados na base de dados em uso neste Município (Sistema de Normalização Contabilística), pelos seguintes montantes globais (valores em euros):

Ano	Montante
2023	1.711.147,33
2024	634.292,61
2025	591.136,88
2026	560.823,69
seguintes	1.288.246,79
Total	4.785.647,30

Paços do Concelho de Góis, 18 de janeiro de 2023

O Presidente da Câmara Municipal

(António Rui de Sousa Godinho Sampaio)



**DECLARAÇÃO DE PAGAMENTOS EM ATRASO<sup>1</sup> EXISTENTES EM 31.12.2022**  
(Alínea b), do nº1, do artigo 15º da Lei nº8/2012, de 21 de fevereiro, na sua atual redação)

Nos termos da alínea b), do nº1, do artigo 15º da Lei nº 8/2012, de 21 de fevereiro (Lei dos Compromissos e dos Pagamentos em Atraso – LCPA), alterada pelas Leis nºs 20/2012, de 14 de maio, 64/2012, de 20 de dezembro, 66-B/2012, de 31 de dezembro e 22/2015, de 17 de março, declaro que o montante de pagamentos em atraso existentes a 31 de dezembro de 2022 é de 0,00 €.

Paços do Concelho de Góis, 18 de janeiro de 2023

O Presidente da Câmara Municipal

  
(António Rui de Sousa Godinho Sampaio)

<sup>1</sup> Para efeitos da presente declaração, foram considerados pagamentos em atraso, nos termos previstos na alínea e), do artigo 3º da LCPA, "as contas a pagar que permaneçam nessa situação mais de 90 dias posteriormente à data de vencimento acordada ou especificada na fatura, contrato, ou documento equivalente".



**DECLARAÇÃO DE RECEBIMENTOS EM ATRASO<sup>1</sup> EXISTENTES EM 31.12.2022**  
(Alínea b) do nº1 do artigo 15º da Lei nº8/2012, de 21 de fevereiro, com as devidas alterações)

Nos termos da alínea b), do nº1, do artigo 15º da Lei nº 8/2012, de 21 de fevereiro (Lei dos Compromissos e dos Pagamentos em Atraso – LCPA), alterada pelas Leis nºs 20/2012, de 14 de maio, 64/2012, de 20 de dezembro, 66-B/2012, de 31 de dezembro e 22/2015, de 17 de março, declaro que o montante de recebimentos em atraso existentes em 31 de dezembro de 2022 é de 406.668,39 € conforme discriminado na relação, composta por 1 (uma) página, apresentada em anexo à presente declaração.

Paços do Concelho de Góis, 18 de janeiro de 2023

O Presidente da Câmara Municipal

(António Rui de Sousa Godinho Sampaio)

<sup>1</sup> Para efeitos da presente declaração, e na falta de definição legal de recebimento em atraso, foram considerados recebimentos em atraso os valores que permaneçam nessa situação em data posterior à data de vencimento acordada ou especificada na fatura, contrato, ou documento equivalente, ou na sua falta, 30 dias após a emissão ou assinatura dos referidos documentos.



RELAÇÃO DE RECEBIMENTOS EM ATRASO EXISTENTES A 31.12.2022  
(Alínea b), do nº1 do artigo 15º da Lei nº8/2012, de 21 de fevereiro, com as devidas alterações)

Ano de Constituição da dívida	Cliente/Devedor		Montante
	NIF	Designação	
2007		Diversos - pessoa individual	151,25
2007	505054566	ACM - Associação Cristã da Mocidade da Beira Serra	1.065,34
2007	501590102	UPAJE - União para a Acção Cultural e Juvenil Educativa	107,69
2007	600074510	Agrupamento de Escolas de Góis - E.B. 2 - 3 de Góis	945,00
2008		Diversos - pessoa individual	1,73
2009	501590102	UPAJE - União para a Acção Cultural e Juvenil Educativa	824,40
2010	501590102	UPAJE - União para a Acção Cultural e Juvenil Educativa	575,08
2011		Diversos - pessoa individual	2.403,92
2011	503265330	Irmãos Figueredos - Actividades Hoteleiras, Lda	48.033,38
2011	501590102	UPAJE - União para a Acção Cultural e Juvenil Educativa	2.118,55
2012	501590102	UPAJE - União para a Acção Cultural e Juvenil Educativa	217,68
2012	600026248	Direção de Serviços da Região Centro ( Ex-DREC )	25.220,00
2014		Diversos - pessoa individual	334,11
2014	600026248	Direção de Serviços da Região Centro ( Ex-DREC )	26.607,11
2015	600026248	Direção de Serviços da Região Centro ( Ex-DREC )	21.789,94
2017		Diversos - pessoa individual	58,40
2018	196572690	Renato Miguel Lemos Queiroz	5.868,49
2018		Diversos - pessoa individual	284,19
2018	508136644	IFAP - Instituto de Financiamento da Agricultura e Pescas, IP	1.210,56
2019	186817797	Raquel Leonor Pinheiro Curvelo Herédia	14.354,81
2019	740162721	Beatriz Filomena Pinheiro Curvelo Lyra - Cabeça de Casal da Herança de	14.354,82
2019		Diversos - pessoa individual	313,72
2019	600086631	IGEFE - Instituto de Gestão Financeira da Educação, IP	76.623,84
2020		Diversos - pessoa individual	76,62
2020	515363995	PRIMAVERABASTADA Lda	865,40
2020	600086631	IGEFE - Instituto de Gestão Financeira da Educação, IP	29.911,17
2008 a 2020		Diversos	6.341,84
2021	515515507	APIN - Empresa Intermunicipal de Ambiente do Pinhal Interior, E.I.M., S.A.	81.858,42
2021		Diversos - pessoa individual	258,24
2022	600086631	IGEFE - Instituto de Gestão Financeira da Educação, IP	40.175,05
2022	515515507	APIN - Empresa Intermunicipal de Ambiente do Pinhal Interior, E.I.M., S.A.	34,41
2022	503498360	Ar-Ser - Posto de Abastecimento e Madeiras, Lda	1.908,85
2022		Diversos - pessoa individual	1.774,38
<b>Total</b>			<b>406.668,39</b>



## PRESTAÇÃO DE CONTAS DO ANO DE 2022

### ENCERRAMENTO

----- O presente processo que agrega todos os documentos da prestação de contas do ano de 2022, foi aprovado pela Câmara Municipal na reunião de 11 de abril de 2023, em conformidade com o disposto na alínea i), do nº1, do artigo 33º do Anexo I da Lei nº 75/2013, de 12 de setembro, alterada pelas Leis nºs 25/2015, de 30 de março, 69/2015, de 16 de julho, 7-A/2016, de 30 de março 42/2016, de 28 de dezembro, 50/2018, de 16 de agosto e 66/2020, de 4 de novembro, 24-A/2022, de 23 de dezembro. -----

O Presidente da Câmara


Os Vereadores



-----

----- Documento apreciado e votado na sessão da Assembleia Municipal de 26 de abril de 2023, em conformidade com o disposto na alínea I), do nº2, do artigo 25º do Anexo I da Lei nº 75/2013, de 12 de setembro, alterada pelas Leis nºs 25/2015, de 30 de março, 69/2015, de 16 de julho, 7-A/2016, de 30 de março 42/2016, de 28 de dezembro, 50/2018, de 16 de agosto e 66/2020, de 4 de novembro, 24-A/2022, de 23 de dezembro. -----

A Presidente da Assembleia



A 1ª Secretária

O 2º Secretário

